



**Statens landbruksforvaltning**  
*Norwegian Agricultural Authority*

SLF-500

# *Omsetningsrådet*

## *Årsmelding 2000*





# ***Innhold***

Omsetningsrådets organer	2
Omsetningsavgiftene i 2000	7
Sammendrag - Bruken av midler i 2000	8
Midler fra omsetningsavgiften og jordbruksavtalen til melkesektoren	9
Midler fra omsetningsavgiftene og jordbruksavtalen til kjøttsektoren	11
Midler fra omsetningsavgiftene til fjørfesektoren	15
Midler fra omsetningsavgiften på hagebruksprodukter og midler fra jordbruksavtalen til hagebruksprodukter og poteter	18
Midler fra omsetningsavgiften til pelsdyrsektoren	21
Fra saksbehandlingen	22
Regnskap	25
Landbrukets Priscentral, årsmelding og regnskap	34
Vedlegg	40

# Omsetningsrådets organer

## Omsetningsrådet

Formålet med omsetningsloven er å fremme omsetningen av landbruksvarer gjennom samvirke.

Omsetningsloven i sin opprinnelige form ble vedtatt i 1930. Bakgrunnen var den internasjonale overproduksjonskrisen i jordbruket mot slutten av 1920-årene. Dagens lov er av 10. juli 1936 med endringer, senest i 1999.

Lowverket gir Kongen i statsråd fullmakt til å legge avgift på produsentenes salgsproduksjon - omsetningsavgift - for å finansiere tiltak for å fremme omsetningen.

Til å kreve inn og forvalte midlene etablerte loven et råd - Omsetningsrådet.

Med omsetningsloven ble det etablert et sikkerhetsnett for produsentene mot dramatiske svingninger i lønnsomhet. Samtidig ble produsentenes økonomiske organisasjoner engasjert forpliktende i gjennomføringen av markedsreguleringen.

Omsetningsrådet har i 2000 hatt følgende sammensetning:

## Medlemmer:

		Oppnevningsperiode
Sigurd Verdal (0101-3006)	Landbruksdepartementet, leder	1996/2000
Ottar Befring (0107-3112)		2000/2004
Steinar Hauge (0101-3006)	Arbeids- og administrasjonsdept., nestleder	1996/2000
Hanne Husebø (0107-3112)	(nestleder AU)	2000/2004
Kirsten Ingjerd Værdal	Norges Bondelag	2000/2004
Jostein Frøyland	Tine Norske Meierier	2000/2004
Torbjørn R. Skjerve	Norsk Kjøttssamvirke	2000/2004
Oddmund Østebø (0101-3006)	Handels- og servicenæringens	1996/2000
Anne-Grete Ellingsen (0107-3112)	hovedorganisasjon	2000/2004
Knut-Ole Brynildsen (0101-3006)	Forbrukerrådet	1996/2000
Stine Wohl Sem (0107-3112)		2000/2004
Oddrun Hokland (0101-3006)	Gartnerhallen AL	1996/2000
Knut Djonne (0107-3112)		2000/2004
Svein Kostveit	Norsk Bonde- og småbrukarlag	1998/2002
Gabriel Joa	Prior Norge	1998/2002
Odd Harald Nordsveen	Norges Pelsdyrslag	1998/2002
Johnny Hagen	Norsk Nærings- og nytelsesmiddel- arbeiderforbund	1998/2002

Øyvind Bergstrøm	Norges Kooperative Landsforening	1998/2002
Ole Festad Lund	Norske Potetindustrier	1998/2002
Tore Chr Malterud	Barne- og familiedepartementet (nestleder OR)	1998/2002
		Varamedlemmer:
Idun Christie	Landbruksdepartementet	2000/2004
Helge Aske	Arbeids- og administrasjonsdept.	2000/2004
Per Aas (0101-3006) Trond Spanne (0107-3112)	Norges Bondelag	1996/2000 2000/2004
Henrik J. Lunde (0107-3112)	Tine Norske Meierier	2000/2004
Harald Mork	Norsk Kjøttssamvirke	2000/2004
Per Roskifte (0101-3006) Inger Solberg (0107-3112)	Handels- og servicenæringens hovedorganisasjon	1996/2000 2000/2004
Jon Røtvold Grimsbo (0101-3006) Undis Scheslien (0107-3112)	Forbrukerrådet	2000/2004
Knut Djønne (0101-3006) Knut Henriksen (0107-3112)	Gartnerhallen AL	2000/2004
Gunnar Eilertsen	Norsk Bonde- og småbrukarlag	1998/2002
John Solberg	Prior Norge	1998/2002
Randi Haugnes Golten	Norges Pelsdyrslag	1998/2002
Grete Andreassen	Norsk Nærings- og nytelsesmiddel- arbeiderforbund	1998/2002
Finn E. Edvardsen	Coop Norge	1998/2002
Ingvar Hage	Norske Potetindustrier	1998/2002
Bodhild Fisknes	Barne- og familiedepartementet	1998/2002

Omsetningsrådet har i 2000 hatt 5 møter.

## Jubileumsseminar

I anledning av at det i 2000 var 70 år siden den første midlertidige omsetningsloven ble vedtatt, ble det arrangert et jubileumsseminar for alle tilsatte i Omsetningsrådets sekretariat, Omsetningsrådets medlemmer, Tilsynsutvalgets medlemmer og adm. direktør i det nyopprettede Statens landbruksforvaltning, Ola Chr. Rygh. Seminaret ble holdt på Refsnes Gods 13. og 14. juni.

Seminaret ble innledet med foredrag av førsteamanuensis Olav Rovde fra høgsolen i Telemark, professor Arild Vatn, Institutt for økonomi og samfunnsfag, NLH og professor Reidar Almås, Senter for bygdeutvikling, NTNU.

Neste dag ble det holdt møte i Arbeidsutvalget og Omsetningsrådet. For de som ikke deltok i møtene var det lagt opp til et omvisningsprogram med besøk på Galleri F15 og deretter omvisning og lunsj på Rød gård.



*Omsetningsrådet, bak fra venstre: Anne-Grete Ellingsen, Jostein Frøyland, Ole Festad Lund, Knut Djønne, Gabriel Joa, Øyvind Bergstrøm, Johnny hagen, Tore Chr. Malterud, Stine Wohl Sem, Ola Chr. Rygh (adm. dir.).*

*Foran fra venstre: Helge Aske (varamedlem), Trond Spanne (varamedlem), Ottar Befring (leder), Arne Vinje, Torbjørn Skjerve.*

## Arbeidsutvalget

Arbeidsutvalget i Omsetningsrådet var slik sammensatt i første halvår 2000:

Sigurd Verdal  
Steinar Hauge  
Kirsten Indgjerd Værdal  
Torbjørn R. Skjerve  
Svein Kostveit

Arbeidsutvalget i Omsetningsrådet var slik sammensatt i andre halvår 2000:

Ottar Befring  
Hanne Husebø  
Kirsten Indgjerd Værdal  
Torbjørn R. Skjerve  
Svein Kostveit

Arbeidsutvalget har i 2000 hatt 14 møter.

## Tilsynsutvalget og revisor

Tilsynsutvalget blir oppnevnt av Landbruksdepartementet og har i 2000 bestått av:

Lagmann Ola Melheim (leder), fylkeslandbrukssjef Arne Hjulstad, rådgiver Heidi Lohrmann og rektor Ingrid Korssjøen Granås.

Tilsynsutvalget har i samsvar med instruks gitt av Landbruksdepartementet, ført kontroll med virksomheten og regnskapet til Omsetningsrådet og de organisasjonene som mottar støtte fra omsetningsavgiftene og jordbruksavtalens midler.

Revisor for 2000 har vært Nitschke AS ved statsautorisert revisor Steinar P. Rossow.

## Sekretariatet

Frem til 30.06.2000 ble sekretariatet ledet av direktør Alf Vederhus. Omsetningsrådets sekretariat hadde da 31 tilsatte.

De andre i sekretariatet var i 2000:

Anne Bakke, Nils Øyvind Bergset (fra 26.04.), Haavard Elstrand (permisjon), Nils-Einar Eliassen, Randi Evju Schweigaard, Gunn Eide, Johannes Martin Eriksen, Sindre Flø, Lars Folland, Arve Gladheim, Hanne Merete Frøyset Herland, Anne Lise Haugestad, Gwen Åse Hestnæs, Sigrid Homme, Bjørn Huso, Rut Hovland, Arne Langødegård, Hanne Lyngstad, Bjørg Mostad, Marianne Nes, Roald Nes, Betty Anita Naavik, Kari-Anne Pedersen (til 31.07.), Torkel Randem (fra 02.05.), Inger Anne Ringereide, Tom Morten Romskaug, Bjørn Idar Selsjord, Bjørn Skjeppe, Torhild Solem, Tove Solheim og Åse Øen.

Fram til 30.06.2000 var følgende personer avdelingsledere:

Avdeling for økonomi og administrasjon	Gunn Eide
Avdeling for markedsregulering	Sindre Flø
Avdeling for prisutjevning melk og tilskuddsforvaltning	Lars Folland
Avdeling for kvoteordning melk	Arve Gladheim

Omsetningsrådet takker sekretariatet for innsatsen.

Ved samordningen av flere institusjoner under Landbruksdepartementet fra 01.07.2000 gikk departementet inn for å gjøre sekretariatsfunksjonen for Omsetningsrådet til en statlig oppgave, lagt til Statens landbruksforvaltning (SLF). Det ble lagt til grunn at samordningen ikke skal endre rådets rolle og funksjon som partssammensatt organ med ansvar for markedsreguleringen på angitte områder. Omsetningsrådet har fortsatt de fullmakter som fremgår av loven. Omsetningsrådet har på angitte områder og innenfor visse rammer en selvstendig stilling.

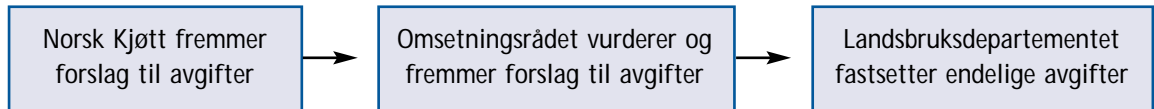
Det gjelder primært bruken av omsetningsavgiften til tiltak som skal fremme omsetning. Omsetningsrådet vedtar også retningslinjer for markedsreguleringen. Lovendringer ble derimot gjennomført knyttet til rådets rolle som øverste virksomhetsledelse. Den rollen opphørte ved etableringen av Statens landbruksforvaltning. Omsetningsrådet forutsetter etter dette at Statens landbruksforvaltning betjener Omsetningsrådet på en uavhengig måte. Omsetningsrådet tar til etterretning at SLF har valgt å løse sekretariatsoppgaven i tråd med øvrig statlig praksis. Det er virksomhetslederen som er den formelle sekretær for rådet, mens den daglige praktiseringen og utøvelsen av sekretariatsoppgaven er delegert til Avdeling omsetning og markedstiltak og videre til nåværende Seksjon omsetning. I tillegg er det en rekke andre enheter som utfører sekretariatsoppgaver for rådet. Kravene som stilles til denne oppgaveutførelsen er de samme som stilles til SLFs øvrige virksomhet. Det er viktig å ta tilstrekkelig høyde for at SLF forvalter sin rolle i forhold til rådet på best mulig måte og at samordningen også skal bidra med merverdi til dette området.



# Omsetningsavgiftene i 2000

Omsetningsavgiftene blir innbetalt av bøndene ved levering av produktene. Avgiften blir brukt til finansiering av avsetningstiltak, faglige tiltak og opplysningsarbeid til faglige tiltak og opplysningsarbeid.

Framgangsmåten ved avgiftsfastsettelsen kan forenklet framstilles slik (kjøtt som eksempel):



Avgiftene kan bli endret gjennom året når markedssituasjonen har endret seg. Vanligvis skjer endringer fra 1. juli. Prosessen er den samme som framstilt over.

For omsetningsavgiften på kjøtt av gris, sau/lam og storfe/kalv er omsetningsavgiften fastsatt som en maksimal-sats. Innenfor denne øvre grensen kan Arbeidsutvalget i Omsetningsrådet endre avgiften gjennom året ved behov, jf. tabellen nedenfor.

For hagebrukssektoren blir omsetningsavgiften ikke krevd inn fra produsentene, men dekket kollektivt over jordbruksavtalen, det vil si over statsbudsjettet.

Satsene for omsetningsavgiftene i 2000:

	maks	01.01.00	24.04.00	01.07.00	03.07.00	28.08.00	11.09.00	25.12.00
Storfe/kalv	300	250			200	150		120
Sau/lam	200	160			50		160	
Svinekjøtt	300	250	200			100		
Egg		60						
Høns		0						
Kylling		60						
Kalkun		40						
And og gås		0						
Pelsdyrskinn		1,75 %						
Melk		16		18				

Satsene fastsatt av Landbruksdepartementet for 2000 var i samsvar med Omsetningsrådets forslag.

For de avgiftsbelagte produktene ble det i 2000 bokført kr 744.711.657 i innbetalt omsetningsavgift, jf. note 1 til regnskap for omsetningsavgiftene. I dette beløpet er medregnet kr 15.000.000 overført fra jordbruksavtalen som kompensasjon for bortfallet av omsetningsavgift på hagebruksprodukter. Videre er overproduksjonsavgift på melk bokført med kr 34.048.538. Renter på omsetningsavgift er bokført med kr. 14.654.216.

# Sammendrag – bruken av midler i 2000

Omsetningsrådet forvalter midler fra omsetningsavgiftene, overproduksjonsavgift på melk og midler fra jordbruksavtalen. Sammendraget nedenfor viser forbruk av midler i mill. kroner:

## A. Avsetningstiltak

	Oms.avg	J.avtalen	Sum 2000	Sum 1999
Melk og melkeprodukter	248,6	10,0	258,6	412,8
Kjøtt	166,7	9,5	176,2	646,3
Hagebrukssektoren	0,0	9,6	9,6	5,1
Egg	34,3	0,0	34,3	30,5
Fjørfekjøtt	14,1	0,0	14,1	1,2
Honning	0,0	0,0	0,0	0,0
Potetsprit	0,0	21,7	21,7	17,3
Sum avsetningstiltak	463,7	50,8	514,5	1113,2

## B. Faglige tiltak og opplysningsarbeid

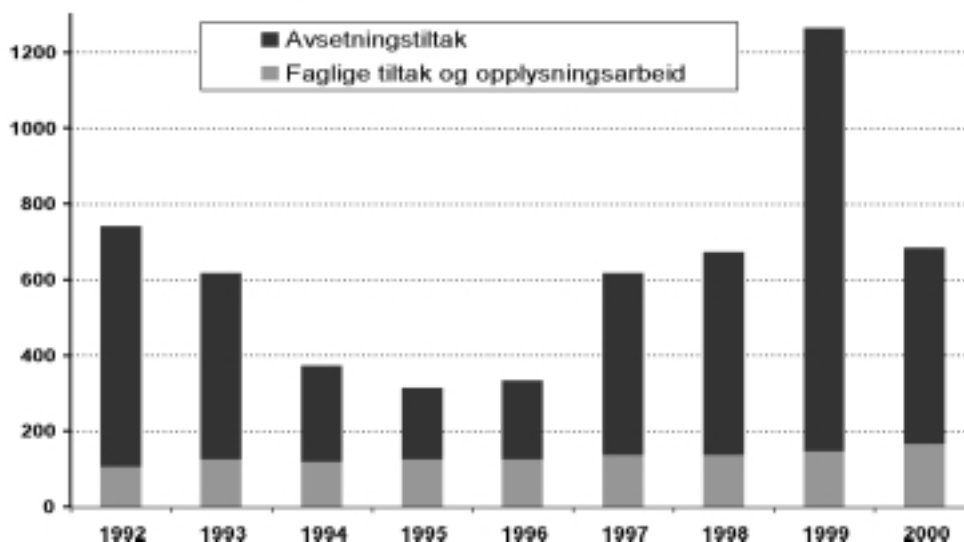
Omsetningsavgiften	2000	1999
Melk og melkeprodukter	9,9	10,1
Kjøtt	108,4	86,3
Hagebrukssektoren	14,2	16,6
Egg og fjørfekjøtt	28,3	28,3
Pelsdyr	3,7	3,3
Sum faglige tiltak og opplysningsarbeid, oms.avg.	164,5	144,6

### Tilskudd over jordbruksavtalen

Opplysningsarbeid frukt og grønnsaker <sup>1)</sup>	2,8	5,5
Sum faglige tiltak og opplysningsarbeid	167,3	150,1

1 Fra 1.7.2000 blir disse midlene avregnet gjennom Statens landbruksforvaltning

Sammendrag (mill. kr)



# Midler fra omsetningsavgiften og jordbruksavtalen til melkesektoren

## Omsetningsavgift og overproduksjonsavgift

I 2000 er det innkommet 268,2 mill. kroner i omsetningsavgift og 33,6 mill. kroner i overproduksjonsavgift. Satsen for omsetningsavgiften på melk var 16 øre i 1. halvår og 18 øre pr. liter i andre halvår. Overproduksjonsavgiften var på kr 2,90 pr. liter. Det er bokført renteinntekter med 2,0 mill. kroner. Fondet for omsetningsavgift på melk er økt med 43,9 mill. kroner til 84,5 mill. kroner.

Omsetnings- og overproduksjonsavgiften for melk ble brukt til avsetningstiltak, faglige tiltak og opplysningsarbeid. I tillegg ble det gitt et ekstraordinært lån til prisutjevningssystemet for melk. Bakgrunnen for dette var at regnskapstallene viste seg å være forskjellige fra prognosene for melkeanvendelse. Lånet var pr. 31.12.2000 på 7,8 mill. kroner. Det ble innfridd 15.01.2001.

## Avsetningstiltak

Hovedtyngden av markedsreguleringskostnadene i meierisektoren knytter seg til reguleringseksport av hvitost og smør. Reguleringseksporten av hvitost i 2000 utgjorde ca. 4.255 tonn med et samlet pristap på 92,0 mill. kroner. Det ble eksportert 3.678 tonn smør til en samlet kostnad på 51,9 mill. kroner.

Ordnningen med prisnedskrivning av skolemilk ble også i 2000 delvis finansiert med omsetningsavgift og delvis med midler til avsetningstiltak over jordbruksavtalen. I jordbruksoppgjøret 2000 ble avsetningen til skolemilkordningen videreført med 10,0 mill. kroner. I tillegg til TINE Norske Meierier var også Gausdalmeieriet AS med som aktør i ordningen. Gjennom skolemilkordningen ble det i 2000 solgt ca 18,5 mill. liter melk, mot 19,6 mill. liter året før.

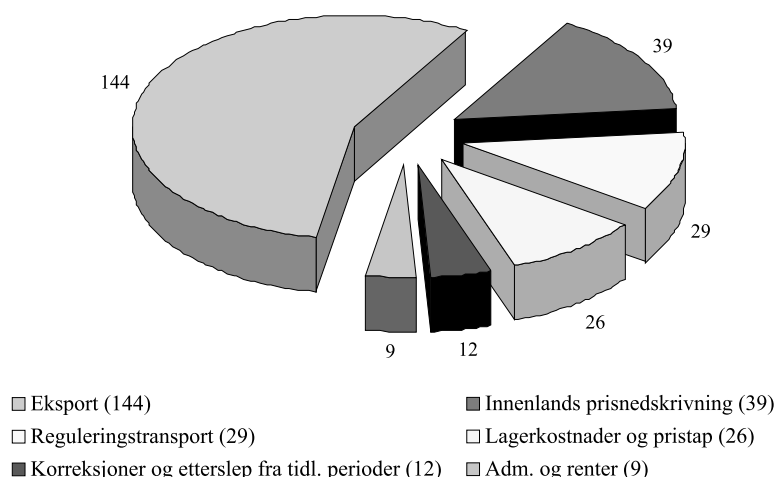
Markedsreguleringsregnskapet for 2000 inkluderer også oppgaver over renteoppgjør og lagerkostnader for 2. halvår 1999 på til sammen 12,3 mill. kroner. I tillegg omfatter regnskapet korrigeringer for eksport av hvitost gjennom tilbakeføring av 23,5 mill. kroner til fondet for omsetningsavgiften for perioden 1998 – 1. kvartal 2000. Denne korreksjonsoppgaven har sin bakgrunn i at det i denne perioden ble lagt til grunn andre rabatter enn hva som faktisk ble benyttet. Tidligere godkjente oppgaver er derfor justert, slik at det er samme pris for hvitost til industri som er brukt både i prisutjevningen og i oppgavene til reguleringseksport for denne perioden. Den prisen som er lagt til grunn i korreksjonsoppgavene, vil i løpet av våren 2001 bli vurdert på ny med utgangspunkt i Landbruksdepartementets vedtak i klagesak om satser og avgifter i prisutjevningen for perioden 01.07.1997–01.07.2000.

Oppgavene for reguleringslagring for perioden 1998 – 1. halvår 1999 er korrigert med 22,5 mill. kroner. Bakgrunnen for dette er at kapitalkostnadene ved reguleringslagring ikke var inkludert i tidligere godkjente oppgaver for denne perioden. Korrigeringer og etterslep framgår av fotnotene til tabellen på neste side.

Markedsreguleringsregnskapet for melk 2000 inkl. korrigeringer for etterslep 2. halvår 1999 og korrigeringer for tidligere perioder:

Reguleringseksport av hvitost <sup>1</sup>	Kr. 68.548.595
Reguleringseksport av smør	" 51.854.976
Reguleringstransport	" 29.004.641
Prisnedskrivning av skolemilk	" 27.779.260
Lagringskostnader <sup>2</sup>	" 58.499.388
Administrasjon	" 9.432.721
Geitemelk til för	" 4.378.658
Pristap/prisgevinst	" 2.073.131
Prisnedskrivning av smørølje	" 6.694.654
Renter <sup>3</sup>	" 530.069
Div <sup>4</sup>	" 885.709
Sum reguleringsutgifter i 2000	" 258.622.837
Herav dekket over jordbruksavtalen	" 10.000.000
Herav dekket over omsetningsavgiften	" 248.622.837

### Markedsregulering av melk i 2000 (mill. kroner)



### Faglige tiltak og opplysningsarbeid

Til Norsk Matanalyse ble det i 2000 bevilget 8,5 mill. kroner fra omsetningsavgiften. Bruttoutgiftene ved driften av Norsk Matanalyse var 29,2 mill. kroner. Stiftelsen Godt Norsk fikk i 2000 støtte på 1,4 mill. kroner fra omsetningsavgiftens midler. Samlet bruk av omsetningsavgift til faglige tiltak og opplysningsarbeid på melk i 2000 er 9,9 mill. kroner.

<sup>1</sup> Dette inkluderer -kr 23.542.146 som er korreksjon for 1998 – 1. kvartal 2000

<sup>2</sup> kr 22.451.792 er korreksjon for perioden 1998 – 1. halvår 1999 og kr 11.795.873 gjelder 2. halvår 1999

<sup>3</sup> kr 337.996 gjelder 2. halvår 1999

<sup>4</sup> Gjelder mellomlegg for leveranser fra Jæren Gårdsmeieri til TINE Meieriet Sør i perioden juni 1998 – november 1999 på bakgrunn av vedtak i Landbruksdepartementet 14.12.1999 på kr. 885.882, samt korreksjon av regnskapet for markedsregulering 1999 på -kr. 173.

# Midler fra omsetningsavgiftene og jordbruksavtalen til kjøttsektoren

## Omsetningsavgiften

I 2000 er det i omsetningsavgift på kjøtt bokført innbetalt 408,0 mill. kroner. Renteinntekter er bokført med 10,9 mill. kroner. Til faglige tiltak og opplysningsarbeid er det bevilget 108,4 mill. kroner og til markedsregulering 160,7 mill. kroner. Fondet av omsetningsavgiften på kjøtt var pr 31.12.2000 på 291,1 mill. kroner. Dette er en økning på 141,8 mill. kroner i løpet av 2000. Omsetningsavgiftene blir brukt til markedsregulering, faglige tiltak og opplysningsarbeid.

## Faglige tiltak

Til faglige tiltak er det anvendt i alt kr 48.210.120 som fordeler seg på følgende poster:

### Støtte til kvalitets- og avlsarbeid:

Norsk Landbrukssamvirke	kr	966.000
Norsk Matanalyse	"	3.100.000
Støtte til Stiftelsen Godt Norsk	"	1.400.000
Støtte til Kjøttbransjens Elitelag	"	300.000
Støtte til Den Norske Matfestival	"	288.000
Støtte til skrapesykeforskning	"	900.000
Produsentregisteret	"	350.086
Helsetjeneste for storfe	"	76.887
Norsk sau- og geitlagslag	"	541.423
Norsvin til testingsopplegg	"	7.440.000
Norsk Kjøttfeavlslag	"	1.643.000
NLH, Institutt for husdyrfag til forsøk med kjøttproduksjon	"	585.000
Utvikling husdyrkontrollen	"	2.555.934
Drift husdyrkontrollen	"	4.781.558
Diverse, uforutsett	"	499.307
Sum	kr	25.427.195

### Andre faglige tiltak:

Fagsenteret for kjøtt	"	15.758.663
KOORIMP	"	812.908
Helsetjenesten for svin	"	2.689.209
Helsetjenesten for sau	"	754.917
Slaktebedømmelse/forsøksskjæring	"	2.071.217
Ekstra FOU-innsats	"	696.011
Sum	kr	22.782.925

For nærmere opplysninger om virksomheten ved Fagsenteret for kjøtt henvises til årsmelding til Fagsenteret for kjøtt.

## Reklame- og opplysningsarbeid for kjøtt

Oppgaven til Opplysningskontoret for kjøtt er forbrukerrettet, merkenøytral opplysnings- og informasjonsvirksomhet om kjøtt. Virksomheten finansieres i sin helhet av midler fra omsetningsavgiften.

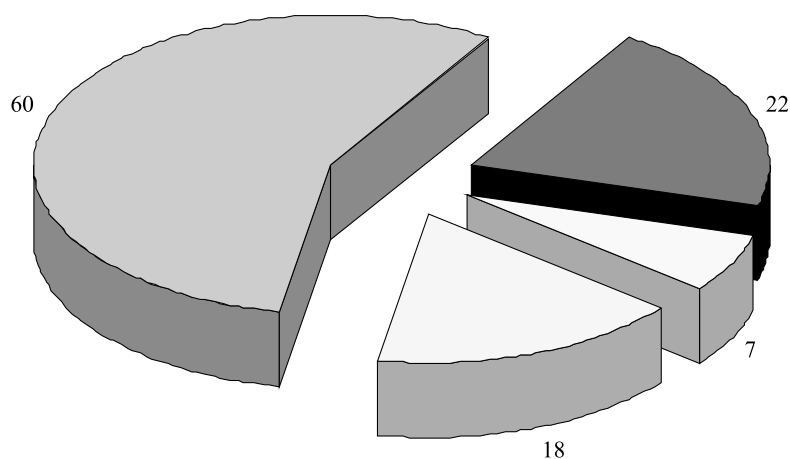
De samlede utgifter til opplysnings- og reklamevirksomheten i 2000 var kr 60.188.811.

Faste løpende driftskostnader	kr 6.496.765
Utredning	1.540.979
Permanent informasjonsmateriell i butikk	8.318.967
<b>Hovedkampanjer</b>	
Svinekjøtt	11.713.240
Storfe	10.962.118
Lam	3.536.512
Kalv	5.139.238
Kampanje – felleskostnader	346.025
Pressekonferanser, Tv-samarbeid og sponsorvirksomhet	3.239.184
Nettverksbygging og holdningsskapende arbeid	6.318.782
Markedsføring overfor handel og industri	2.391.763
Reserve	185.238
Sum opplysningsarbeid	kr 60.188.811

For nærmere opplysninger om opplysnings- og reklamevirksomheten henvises til årsmeldingen til Opplysningskontoret for kjøtt.

Stiftelsen Godt Norsk fikk i 2000 støtte over omsetningsavgiftsmidler med totalt 3,5 mill. kroner fordelt på avgiftsfondene for melk, kjøtt, egg og fjørfekjøtt og hagebruk.

### Faglige tiltak og opplysningsarbeid i kjøttsektoren i 2000 (mill. kroner)



■ Opplysningsarbeid (60) ■ Aktiviteter i Norsk Kjøtt (22) □ Støtte NSA (7) □ Andre bidrag (18)

## Avsetningstiltak

Markedsreguleringen i kjøttsektoren gjennomføres etter retningslinjer, vedtatt av Omsetningsrådet. Satser i medhold av retningslinjene fastsettes for hvert avtaleår. Markedsreguleringen finansieres i hovedsak fra omsetningsavgiftene, men for sau/lam og storfe, også delvis fra jordbruksavtalen.

Markedsbalansen for 2000 viste et overskudd på om lag 2.000 tonn. Dette fordelte seg i hovedsak på 1.200 tonn for gris og 800 tonn for storfe/kalv.

Sett i forhold til 1999 gikk den samlede produksjonen av kjøtt i 2000 ned med 5 % til 216.500 tonn. Dette fordelte seg ved at produksjonen av gris gikk ned med 4 % til 102.000 tonn. Produksjonen av sau/lam økte med 2 % til 23.050 tonn og produksjonen av storfe/kalv gikk ned med 5 % til 90.200 tonn. Annet kjøtt utgjorde 900 tonn i 2000, som tilsvarte samme mengde som i 1999.

Prisuttaket, i forhold til jordbruksavtalens pris som veid avvik på kalenderår, var i 2000; - 3,14 kr pr. kg for okse, 0,21 kr pr. kg for sau/lam og - 1,85 kr pr. kg for gris. Tilsvarende tall for 1999 var; - 2,51 kr pr. kg for okse, - 0,27 kr pr. kg for sau/lam og - 1,86 kr pr. kg for gris.

For avtaleåret 1999/2000 var prisuttaket i forhold til jordbruksavtalens pris; - 3,81 kr pr. kg for okse, +0,04 kr pr. kg for lam og - 2,94 kr pr. kg for gris. Tilsvarende tall for avtaleåret 1998/1999 var; - 1,30 kr pr. kg for okse, - 0,11 kr pr. kg for lam og - 0,69 kr pr. kg for gris.

Ved inngangen til 2000 var det en samlet lagerbeholdning på 3.728 tonn, som fordelte seg med 1.299 tonn på storfe 164 tonn på kalv, 113 tonn på gris og 1.823 tonn på sau/lam. Med en rimelig fordeling mellom kjøttslagene anses en lagerbeholdning på 5.000 tonn som normalt. Ved utgangen av året var lagerbeholdningen på 3.600 tonn, fordelt med 1.463 tonn storfe/kalv, 177 tonn gris og 1.960 tonn sau/lam.

Det ble i 2000 eksportert 2.191,6 tonn kjøtt, fordelt på 978,4 tonn storfe/kalv og 1.213,2 tonn gris.

Innenlands salg med frysefradrag for fryst reguleringsvare inngår som et fast og løpende avsetningstiltak. I 2000 ble det med frysefradrag avsatt i alt 1.073,8 tonn storfe, og 585,5 tonn svin. Dette er samlet sett en økning på 1.443,3 tonn i forhold til 1999.

## Produksjonsregulerende tiltak

Markedsreguleringsregnskapet viser at det i 2000 ble brukt 63.987.861 kroner på produksjonsregulerende tiltak. Enkelte av ordningene ble iverksatt og avsluttet i 1999, for eksempel avviklingstilskudd svinehold og førtids-slakting av storfe som kalv. Dette var tiltak som også ble iverksatt en omgang til i løpet av 2000, for å bedre markedsbalansen i 2001/2002. I tillegg ble ordningen med kvalitetsproduksjon av kalv videreført i 2000, og gjelder til 30.06.2001.

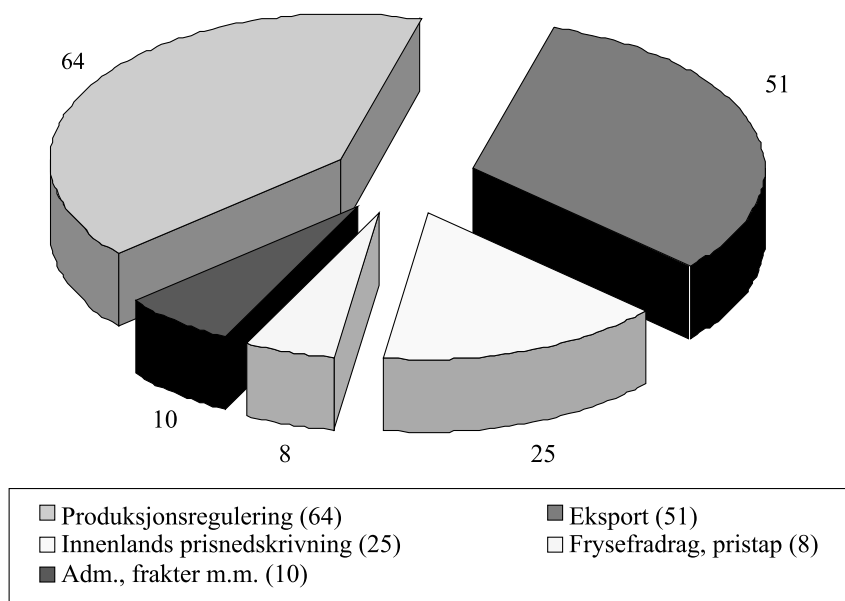
Tiltakene oppkjøp og destruksjon av svinehoder og storfeskolt og slakting av svin og storfe med ekstra lave vekter ble iverksatt og avsluttet i 2000. Formålet med oppkjøp og destruksjon av svinehoder og storfeskolt var å ta kjøtt av dårligere kvalitet ut av markedet og erstatte dette med kjøtt av høyere kvalitet. Dette skulle bidra til at overskuddet på kjøtt ble redusert. Det ble i alt tatt ut 1.245.739 kg storfeskolt og 1.310.469 kg grisehoder av markedet. Ordningen ble avviklet med øyeblikkelig virkning den 21.05.2000.

## Markedsreguleringsregnskapet 2000

Innfrysing	kr	9.900.816
Fryselagring	"	14.683.648
Omsetningsgodtgjørelser	"	2.814.131
Frakt	"	8.040.895
Renter, øvrige kapitalutlegg	"	-951.990
Frysefradrag	"	6.834.847
Eksporttap	"	50.798.969
Pallehold	"	1.548.400
Skrapesyke	"	1.179.032
Kadaverhåndtering, jordbruksavtalen	"	3.755.232
Administrasjon av markedsreguleringen	"	13.000.000
Pristap/-gevinst	"	-4.811.239
Korreksjon av oppgave 2. halvår 1999	"	- 397.886
Produksjonsregulerende tiltak		
Avviklingstilskudd svinehold	"	16.836.000
Tidligslakting av storfe som kalv	"	13.537.500
Slakting av svin og storfe med ekstra lave vekter	"	15.519.230
Oppkjøp og destruksjon av svinehoder og storfeskolt	"	8.176.631
Kvalitetsproduksjon av kalv	"	9.918.500
Samlede reguleringsutgifter i 2000	"	170.382.716

Herav dekket over jordbruksavtalen inkl. kadaverhåndtering	kr	9.692.365
" " " omsetningsavgiften	"	160.690.351

## Markedsregulering av kjøtt i 2000 (mill. kroner)





# Midler fra omsetningsavgiftene til fjørfe-sektoren

## Omsetningsavgiften

I 2000 er det innbetalt 26,9 mill. kroner i omsetningsavgift for egg og inntektsført renter for 1,1 mill. kroner. Til faglige tiltak og opplysningsarbeid er det anvendt 7,9 mill. kroner, mens det til markedsregulering er anvendt 34,3 mill. kroner.

Fondet for omsetningsavgift på egg ble redusert med 15,6 mill. kroner og var pr 31.12.2000 på 18,7 mill. kroner. Det var budsjettet med en reduksjon av fondet på 11,5 mill. kroner. Hovedårsaken til at fondet ble redusert med 4 mill. kroner mer enn budsjettet, er økte kostander på grunn av at ordningen med førtidsslakting ble utvidet i løpet av året.

Det ble i 2000 innbetalt 22,9 mill. kroner i omsetningsavgift for fjørfekjøtt samtidig som det er inntektsført renter for 0,3 mill. kroner. For fjørfekjøtt er 20,3 mill. kroner av omsetningsavgiften anvendt til faglige tiltak og opplysningsarbeid, mens det er anvendt 14,1 mill. kroner til markedsregulering.

Fondet for omsetningsavgiften på fjørfekjøtt var pr 31.12.2000 på 1,8 mill. kroner. Ett år tidligere var fondet på 13,8 mill. kroner, jf. note 1 til regnskapet side 27.

En av hovedårsakene til den sterke reduksjonen av fondet er et overforbruk på 3,9 mill. kroner til frysing av kylling og pristap i forhold til budsjettet. I tillegg er det ført ca. 4 mill. kroner mer av kostnadene til opplysningskontoret for egg og hvitt kjøtt (OEH) på fondet for fjørfekjøtt, enn hva som var budsjettet. Det er tilsvarende ført 3,5 mill. mindre enn budsjettet på fondet for omsetningsavgift på egg. Bakgrunnen for disse endringene er at flere aktiviteter enn opprinnelig planlagt var rettet mot omsetning av kylling.

## Avsetningstiltak

### Egg og eggprodukter

Det har også i 2000 vært et markedsoverskudd av egg og dermed også behov for reguleringstiltak innen egg-sektoren. Markedsoverskuddet før regulering ble beregnet til ca. 3.000 tonn.

Hovedtyngden av reguleringen ligger i eksport av egg og eggprodukter, samt frivillig førtidsslakting av verpehøner med påfølgende forlenget oppholdsperiode mellom innsett.

I 2000 er det gjennom frivillig førtidsslakting tatt ut omlag 826.000 verpehøner opp til 10 uker før normalt slaktetidspunkt, i forhold til omlag 283.000 verpehøner i 1999. Førtidsslaktingen i 2000 reduserte tilførslene av egg med ca 1.990 tonn, mot en tilsvarende reduksjon på 535 tonn i 1999.

Suppleringsleveransene omfattet i 2000 et kvantum på 9.467 tonn egg. Tilsvarende tall for 1999 var 9.210 tonn. Til skip i utenriksfart osv. ble det levert 381 tonn, og det ble eksportert 346 tonn skallegg.

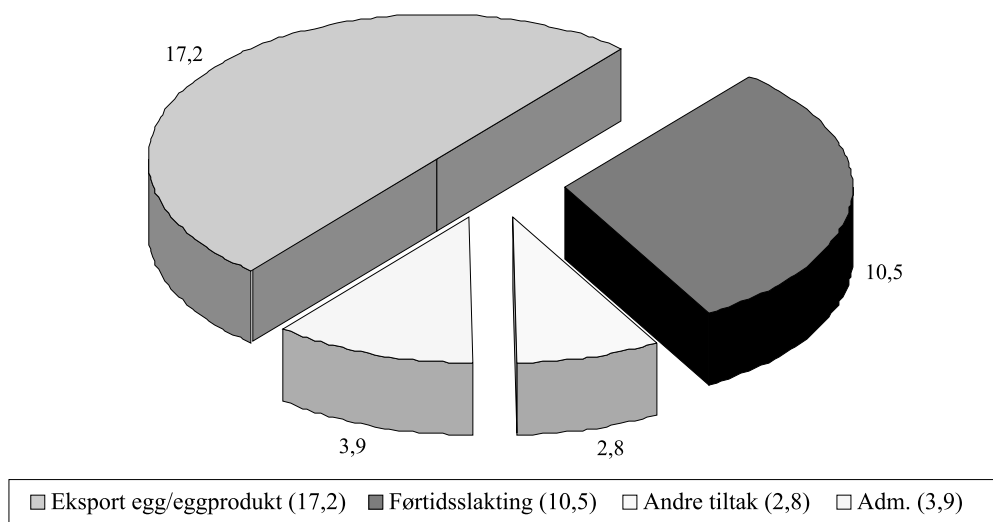
Fremstilling av eggprodukter foregår i hovedsak ved Prior Norges eggproduktfabrikk. I tillegg er den private eggproduktfabrikken AS Eggprodukter, godkjent under ordningen med priskompensasjon for skilleprodukter osv.

Det er i 2000 eksportert 819 tonn eggprodukter.

## Markedsreguleringsregnskapet for egg 2000:

Suppleringsleveranser av egg	kr	420.993
Kjølelagring av egg	"	354.259
Eksport av egg	"	3.928.687
Levering av egg til skip osv.	"	1.040.986
Kjølelagring av eggprodukter	"	745.325
Eksport av eggprodukter	"	13.257.532
Førtidsslaktning av verpehøns	"	10.541.949
Pristap/-gevinst av egg/eggprodukter	"	167.797
Administrasjon – egg	"	3.889.805
Sum	kr	34.347.273

## Markedsregulering av egg i 2000 (mill. kroner)



## Fjørfekjøtt

Markedsreguleringen av fjørfekjøtt omfatter frossen, hel kylling. Ved supplerings mellom regioner inngår også fersk vare. Reguleringslageret av frossen kylling var ved utgangen av året ca. 3.100 tonn mot ca. 400 tonn ved utgangen av 1999. Årsaken til økningen av reguleringslageret er økning i produksjonen med 17,6 % kombinert med lavere salgsøkning enn prognosert. I 2000 økte salget med 8,1 % sammenlignet med en prognose på 13,2 %.

Suppleringsleveransene utgjorde i 2000 et kvantum på 5.144 tonn. Det tilsvarende kvantumet i 1999 var på 5.798 tonn.

## Markedsreguleringsregnskapet for fjørfekjøtt 2000:

Suppleringsleveranser av kylling	kr	259.642
Fryselagring av kylling		6.345.604
Pristap/-gevinst fjørfekjøtt		5.504.845
Administrasjon – fjørfekjøtt		1.944.902
Sum	kr	14.054.993

## Faglig virksomhet

Til faglig virksomhet i 2000 er det via Prior Norge anvendt 7,8 mill. kroner. Beløpet fordeler seg slik:

### Prosjekter

Helse- og sykdomsproblematikk (3 prosjekter)	kr	889.054
Produktkvalitet (3 prosjekter)	"	975.250
Produksjonsøkonomi (3 prosjekter)	"	960.000
Datafangst og informasjon (4 tiltak)	"	908.000
Ekstra FoU-satsing, diverse prosjekter (5 prosjekter)	"	758.131
Sum prosjekter	kr	4.490.437
Personal- og driftskostnader	"	3.345.410
Totalt	kr	7.834.384

Fagsenteret for fjørfe består av en fag- og forskningssjef, tre fagpersoner og en sekretær i 50 % stilling. Viktige satsningsområder har vært arbeidet med helsetjeneste for fjørfe, nytt regelverk for hold av fjørfe, lærebok i fjørfeproduksjon, blodmidd og alternativer til koksidiostatika. Det er utarbeidet en grundig redegjørelse for alle prosjektene som har fått støtte.

## Opplysnings- og reklamevirksomhet

Til merkenøytral opplysnings- og reklamevirksomhet er det anvendt 20,3 mill. kroner gjennom Opplysningskontoret for egg og hvitt kjøtt (OEH). Beløpet fordeler seg slik på de enkelte hovedposter:

### Aktiviteter

Annonsering	kr	6.897.986
Materiellproduksjon	"	3.920.546
PR-virksomhet	"	2.123.385
Butikkaktiviteter	"	1.681.628
Prosjekt "Egg i skolen"	"	752.938
Prøvekjøkken	"	272.252
Markedsundersøkelser	"	198.860
Sum aktiviteter	kr	15.927.685
Personal- og driftskostnader	"	4.520.174
Totalt	kr	20.447.859

Det er utarbeidet en egen årsmelding for OEH.

Kostnadene til faglige tiltak og opplysningsarbeid blir for 2000 fordelt med kr 7.983.248 på avgiftsfondet for egg og kr 20.298.994 på avgiftsfondet for fjørfekjøtt.

# Midler fra omsetningsavgiften på hagebruksprodukter og midler fra jordbruksavtalen til hagebruksprodukter og poteter

## Omsetningsavgiften

Midlene til avsetningstiltak, faglige tiltak og opplysningsarbeid i hagebrukssektoren kommer i hovedsak fra bevilgninger over jordbruksavtalens punkt 3.2 Avsetningstiltak.

Med virkning fra og med 1982 ble innkrevingen av omsetningsavgiften på grønnsaker, frukt og jordbær opphevet og et tilsvarende beløp ble bevilget over jordbruksavtalen til kollektiv dekning av omsetningsavgiften. Disse midlene blir brukt til faglige tiltak og opplysningsvirksomhet. Avsetningstiltakene blir dekket av de øvrige midlene til avsetningstiltak over jordbruksavtalen.

For 2000 er det til kollektiv dekning av omsetningsavgift, overført 15 mill. kroner. Renter er bokført med kr 248.256. Til faglige tiltak og opplysningsvirksomhet er det bevilget 13.959.178 kroner og til finansiering av LPC 1. halvår 2000 194.230 kroner. Avgiftsfondet var pr. 31.12.2000 på 3,5 mill. kroner mot 2,9 mill. kroner året før.

Fra 01.07.2000 er Gartnerhallens ansvar for gjennomføring av avsetningstiltak overført til Grøntproducentenes Samarbeidsråd. Ansvar for faglige tiltak og opplysningsvirksomhet er lagt direkte til Omsetningsrådet. Dette er omtalt nærmere i årsmeldingen for 1999.

## Faglige tiltak

Til faglige tiltak er det anvendt i alt kr 1.770.958. Nedenfor er hovedpostene spesifisert.

Produsentrettet rådgivning	kr 1.090.500
Fruktlagerinspektøren *	" 152.958
Norsk Landbrukssamvirke	" 76.000
Økern Torghall, markedsopplysning	" 171.500
Stiftelsen Godt Norsk	" 280.000
Sum	kr 1.770.958

\*Fruktlagersinspektøren 2. halvår 2000 er inkludert i administrasjon markedsregulering med kr 241.000.

Midlene til produsentrettet rådgivning er fordelt til i alt fem prosjekter, som i samsvar med formålsparagrafen skal fremme omsetningen av norskprodusert frukt, jordbær og grønnsaker ved å bedre produktkvaliteten, i tillegg til produsentrettet informasjon om markedsforhold m.m., for å tilpasse produksjonen til markedsforholdene.

Fruktlagerinspektøren er fra 01.07.2000 ansatt i Grøntproducentenes Samarbeidsråd – Avsetningstiltak i halv stilling. Inspektøren skal gi råd til fruktlagrene, fremme kvalitet og produksjonstilpasning, koordinere arbeidet med markedsreguleringstiltak og delta på møtene til områdestyrene og produsentlag.

## Opplysnings- og reklamevirksomhet

Opplysningskontoret for frukt og grønnsaker (OFG) var fra 1992 og frem til jordbruksoppgjøret 2000 administrativt underlagt Omsetningsrådet. Dette innebar at Omsetningsrådet hadde arbeidsgiveransvar og tilsatte daglig leder. OFG ble etter jordbruksoppgjøret 2000 omorganisert til en selveiende stiftelse. Dette innebærer at ingen

utenforstående eier stiftelsens formue, og kan i kraft av eierposisjon heller ikke styre stiftelsen eller hevde rett til andel i stiftelsens overskudd. Den 29.11.2000 vedtok Omsetningsrådet den endelige overføring av det administrative ansvaret for OFG gjennom en avtale mellom stiftelsen Opplysningskontoret for frukt og grønnsaker og Omsetningsrådet.

*Hovedpostene i OFGs regnskap for 2000 var fordelt på denne måten:*

		Omsetningsavgift	Jordbr.oppkjøret	Totalt
Langsiktige holdningskampanjer	kr	1.313.090	1.526.258	2.839.348
Langsiktige produktkampanjer	"	224.200	1.925.317	2.149.517
Markedsundersøkelser	"	377.000		377.000
Pressesamarbeid/informasjon	"	1.663.922		1.663.922
Brosjyrer/butikkplakater	"	2.624.154		2.624.154
Skoler	"	101.244	478.800	580.044
Storhusholdning	"		545.880	545.880
Detaljhandel	"		663.280	663.280
Diverse tiltak	"	671.199	360.465	1.031.664
Administrasjon/drift	"	4.719.120		4.719.120
Reklamelager	"	789.551		789.551
Finansinntekter	"	-295.260		-295.260
Sum	kr	12.188.220	5.500.000	17.688.220

Fra 01.07.2000 blir midlene over jordbruksoppkjøret forvaltet gjennom Statens landbruksforvaltning. For 2000 er likevel fordelingen for hele året tatt inn i oppstillingen ovenfor.

## Tilbakebetaling av investeringstilskudd til reguleringsanlegg

Ved omdisponering eller salg av reguleringsanlegg som det er gitt tilskudd til, skal Omsetningsrådet vurdere hvor stor del av investeringstilskuddet som ikke er avskrevet. Vanligvis skal ikke avskrevet tilskudd tilbakebetales. Det legges til grunn 30 år og 10 år avskrivningstid for henholdsvis bygninger og maskiner/utstyr.

I Omsetningsrådets møte 20.03.2000 ble det vedtatt at Gartnerhallen skulle tilbakebetale kr 985.000 i forbindelse med avvikling av anlegget i Arendal. I Omsetningsrådets møte 25.04.2000 ble det vedtatt at Gartnerhallen skulle tilbakebetale kr 1.783.767 etter avvikling av anlegget i Haugesund. Den siste saken ble omgjort i Omsetningsrådets møte 11.05.2001, slik at endelig tilbakebetaling for anlegget i Haugesund ble kr 1.673.100.

## Jordbruksavtalen

### Avsetningstiltak

Avsetningstiltakene ble administrert gjennom Gartnerhallen i første halvår og gjennom Grøntprodusentenes Samarbeidsråd (GPS) i andre halvår 2000.

Den 24.08.2000 godkjente Arbeidsutvalget GPS som administrator av ordningene vedrørende epler med reguleringslagring, fabrikklevering og billigsalg, og tiltak for matpotet.

Markedsreguleringen finansiert over jordbruksavtalen gjelder epler og matpoteter.

Omsetningsrådet har vedtatt følgende retningslinjer for anvendelse av markedsregulerende tiltak i hagebrukssektoren:

- Retningslinjer for tilskudd til reguleringslagring for epler
- Retningslinjer for billigsalgsaksjoner for epler
- Retningslinjer for nedskrivningstilskudd ved levering av epler til fabrikk
- Retningslinjer for anvendelse av avsetningsmidler for matpoteter

Disse er vedtatt for ett år av gangen, med unntak av retningslinjene for avsetningstiltak for matpoteter (fra 1977).

Arbeidsutvalget vedtok 25.09.2000 å iverksette reguleringslagring av inntil 3.000 tonn epler for inneværende sesong. Det ble bevilget 2.373.520 kroner til reguleringslagring av epler og 2.523.597 kroner til fabrikkleveranse av epler, klasse I.

## Prisnedskrivning av potetsprit

I jordbruksoppgjøret 2000 ble bevilgningen til prisnedskrivningstilskudd på potetsprit videreført med en ramme på 18,5 mill. kroner.

For avtaleåret 2000/2001 er Omsetningsrådet bedt om å anvende en prisnedskrivingssats på 7 kroner pr. liter sprit og i tillegg utbetale 3 kroner pr. liter rektifisert sprit, levert til Arcus produkter AS.

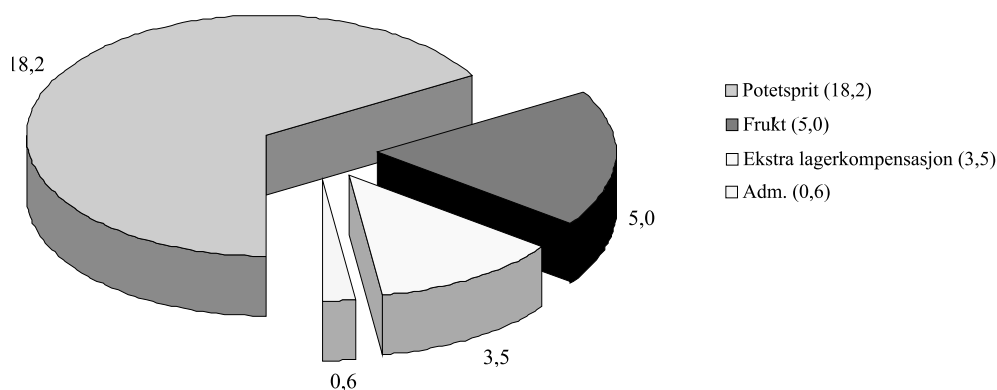
Ved jordbruksoppgjøret 1999/2000 ble det bestemt at en innenfor avsetningen til prisnedskrivning av potetsprit på 18,5 mill. kroner, også kan omdisponere inntil 3 mill. kroner til kompensasjon for ekstra lagerkostnader inneværende sesong. For avtaleåret 1999/2000 ble det bevilget 3,5 mill. kroner til ekstra lagerkompensasjon utover de 18,5 mill. kronene.

**Utgifter til markedsregulering belastet regnskapet 2000** (jordbruksavtalens pkt. 3.2):

	Sum kr
Reguleringslagring av epler	2.373.520
Levering av epler til fabrikk	2.523.597
Lagerkompensasjon til NOPO for 1999/2000	3.500.000
Prisnedskrivning av potetsprit	13.930.154
Rektifisering av potetsprit	4.239.613
Produsentsammenslutninger	331.950
Landbrukets Priscentral	270.000
Administrasjon	562.000
Sum	27.730.834

\*Fruktlagersinspektøren 2. halvår 2000 er inkludert i administrasjon markedsregulering med kr 241.000.

### Markedsregulering av hagebruksprodukter og poteter i 2000 (mill. kroner)



# **Midler fra omsetningsavgiften til pelsdyrsektoren**

## **Omsetningsavgiften**

Omsetningsavgiften på pelsdyrskinn har i 2000 vært 1,75 % av salgsbeløpet. Det er i 2000 innbetalt 4,1 mill. kroner i avgift. Til faglige tiltak ved Norges Pelsdyrslagslag er det anvendt 3,7 mill. kroner. Fondet av omsetningsavgiften på pelsdyrskinn var pr. 31.12.2000 på 0,7 mill. kroner. Det økte med 0,3 mill. kroner i 2000.

Det er kun en del av Norges Pelsdyrslags totale kostnader på 19,0 mill. kroner som dekkes gjennom omsetningsavgiften. Midlene fra omsetningsavgiften er bl.a. brukt til delvis dekning av kostnadene ved pelsdyrkontrollen, laboratoriedrift, produksjonsveiledning og ulike utviklingsprosjekter.

# Fra saksbehandlingen

## Jordbruksoppgjøret 2000

Jordbruksoppgjøret for avtaleåret 2000/2001 endret i liten grad de ordningene som Omsetningsrådet administrerer. Bevilgningen til avsetningstiltak på 67 mill. kroner for 2000 er uendret fra 1999. For 2001 er det forslag om å øke bevilgningen til 70 mill. kroner. Avtalepartene bestemte slik fordeling av midlene:

Tiltak	Bevilgning 2000, mill. kroner	Forslag 2001, mill. kroner
Kollektiv dekning av omsetningsavgift for frukt, bær og grønnsaker	15,0	16,0
Frukt og grønt i skolen	7,0	10,0
Avsetningstiltak hagebruk	10,0	8,0
Skolemelkordningen	10,0	10,0
Kadaverhåndtering	4,0	5,0
Prisnedskrivning av potetsprit	18,5	18,5
Produsentsammenslutninger	1,0	2,0
Økologisk jordbruk: avslutning av eldre prosjekter		0,5
Ufordelt	1,5	-
SUM	67,0	70,0

### *Frukt og grønt i skolen*

Økningen på 3 mill. kroner til samarbeidsprosjektet frukt og grønt i skolen forutsettes brukt fullt ut til prisnedskrivning. Ordningen forvaltes fra og med 01.07.2000 av SLF på vegne av Landbruksdepartementet.

### *Kadaverhåndtering*

Økningen på 1 mill. kroner til kadaverhåndtering forutsetter at ordningen også omfatter utrangerte verpehøns i Nord-Norge. Regelverk forventes vedtatt i løpet av 1. halvår 2001.

### *Prisnedskrivning av potetsprit*

Prisnedskrivningstilskuddet av potetsprit videreføres. Inntil 3 mill. kroner kan omdisponeres i 2001 til kompensasjon for ekstra lagerkostnader i forbindelse med avrensordningen i inneværende sesong.

### *Produsentsammenslutninger*

I 2001 økes bevilgningen med 1 mill. kroner for å kunne utvide ordningen for hele landet. Nytt regelverk tilpasset denne utvidelsen ble vedtatt i november 2000.

### *Produksjonsregulering*

Produksjonsregulerende tiltak forutsettes finansiert av omsetningsavgiftsmidler og/eller midler til avsetningstiltak over jordbruksavtalen. Tiltakene forutsettes utformet slik at reguleringen skjer på et så tidlig ledd i produksjonskjeden som mulig, og at reguleringen skjer på billigste måte. Det legges videre til grunn at tiltakene virker konkurransenøytralt mellom samvirkebaserte og ikke-samvirkebaserte markedsaktører.

### *Ny markedsordning for korn*

I jordbruksforhandlingene ble det bestemt at det skulle nedsettes en partssammensatt arbeidsgruppe med mandat til å utrede utformingen av ny markedsordning for korn. Arbeidsgruppen skulle særskilt vurdere prinsipper for fastsettelse av målpris, prisnotering og markedsregulering. Arbeidsgruppen la fram sin innstilling i november 2000.



I Regjeringskonferansen den 01.02.2001 ble det vedtatt at Norske Felleskjøp på visse vilkår skal være markedsregulator i kornsektoren. Det innføres en helt ny markedsordning for korn fra 01.07.2001 som kan sammenlignes med markedsordningene i de andre sektorene. Korn skal etter planen hjemles i omsetningsloven og legges under Omsetningsrådets ansvarsområde fra 01.07.2002. Forskrifter som regulerer markedsreguleringen fram til ordningen blir lagt under omsetningsloven, ble sendt ut på høring fra Landbruksdepartementet i slutten av februar 2001.

## Arbeidet med innkreving av avgiftene

Innkrevningen av omsetningsavgift på kjøtt ble overført fra Fraktkontoret for slakt til Statens landbruksforvaltning fra juli 2000. Statens landbruksforvaltning krever etter dette inn omsetningsavgiften på alt kjøtt, også returnert leieslakt i kjøttsektoren.

Innkrevning av omsetningsavgift på pelsdyrskinn blir som før utført av Oslo Skinnauksjoner.

Meieriene krever inn omsetnings- og overproduksjonsavgift på den melken de mottar fra produsentene. Statens landbruksforvaltning krever inn omsetningsavgift fra melkeprodusenter som selger melk eller melkeprodukter direkte til forbruker.

Eggpakkeriene krever inn omsetningsavgift på mottatt mengde fra produsent. Statens landbruksforvaltning krever inn omsetningsavgiften på egg som blir omsatt i markedet direkte fra produsentene. Denne avgiftsinnkrevningen utføres året etter det året det skal svares avgift for. Omsetningsrådet fastsatte ved skjønn en omsetningsavgift for direktesalg av egg for 71 eggprodusenter i 1999.

## Produsentsammenslutninger for potet- og grønnsakprodusenter i Nord-Norge

I jordbruksoppgjøret i 1999 ble det avsatt 1 mill. kroner til produsentsammenslutninger for potet- og grønnsakprodusenter i Nord-Norge. Ordningens formål er å styrke produsentmiljøene og bedre produsentenes forutsetninger for å få avsatt produktene.

Arbeidsutvalget vedtok forskrift for ordningen den 21.02.2000. Det kunne gis tilskudd til:

- Etablering og drift av produsentsammenslutninger. Tilskuddet kan maksimalt utgjøre 70 %, 50 % og 30 % av de faktiske etablerings- og driftskostnadene for henholdsvis 1., 2. og 3. driftsår.
- Informasjons- og tilretteleggingstiltak. Maksimalt tilskudd til dette formålet er 75 % av godkjent kostnadsbudsjett.

Omsetningsrådets sekretariat mottok i alt 17 søknader og samtlige ble godkjent med noen korrigeringer. Det ble fordelt 822.000 kroner til søkerne i møte i Arbeidsutvalget den 26.06.2000.

Innen fristen 15. februar 2001 hadde 13 produsentsammenslutninger rapportert om arbeidet. Arbeidsutvalget behandlet rapportene 19.03.2001 og 25.04.2001, og av de 17 produsentsammenslutningene som fikk avsatt midler i 2000 var det 11 som fikk bevilget hele eller deler av tilskuddet, totalt 458.150 kroner. Av dette er 331.950 kroner belastet regnskapet for 2000.

I jordbruksoppgjøret for 2000/2001 ble ordningen utvidet til å gjelde for hele landet, og ordningen ble utvidet med 1 mill. kroner til 2 mill. kroner. Den 29.11.2000 vedtok Omsetningsrådet ny forskrift. Søknadsfristen var den 20.02.2001. Statens landbruksforvaltning mottok 16 søknader innen fristen.

## Avvikling av fagutvalget for Landbrukets Priscentral

Landbrukets Priscentral (LPC) var fram til 01.07.2000 underlagt Omsetningsrådets virksomhetsledelse. Etter dette er LPC avviklet og oppgavene overført til SLF. Omsetningsrådet vedtok derfor i møte 19.03.2001 å avvikle fagutvalget og føre egenkapitalen på 535.770 kroner tilbake til fondet for hagebruksprodukter. Årsmelding for LPC for 1. halvår 2000 er tatt inn bakerst i denne meldingen.

## Budsjetter for bruk av omsetningsavgiften på melk, kjøtt, egg og fjørfekjøtt, grønnsaker, frukt og jordbær og pelsdyrskinn for 2001

Budsjettforslagene for anvendelse av midler fra omsetningsavgiften i 2001 ble behandlet av Omsetningsrådet 29.11.2000, 25.04.2001 og 11.05.2001. Tilskudd på 3,5 mill. kroner til driften av Stiftelsen Godt Norsk er inkludert i summene for opplysningsvirksomhet.

### Melk:

Faglig virksomhet	kr	8.540.000
Opplysningsvirksomhet	"	1.400.000
Sum	kr	9.940.000

### Kjøtt:

Faglig virksomhet	kr	52.358.000
Opplysningsvirksomhet	"	51.635.000
Sum	kr	103.993.000

### Egg og fjørfekjøtt:

Faglig virksomhet	kr	8.221.000
Opplysningsvirksomhet	"	20.653.617
Sum	kr	28.874.617

### Grønnsaker, frukt og jordbær:

Faglig virksomhet	kr	2.762.000
Opplysningsvirksomhet	"	13.000.000
Sum	kr	15.762.000

### Pelsdyrskinn:

Faglig virksomhet	kr	5.580.000
-------------------	----	-----------

<b>Totalt faglige tiltak og opplysningsarbeid</b>	<b>kr</b>	<b>164.149.617</b>
---	-----------	--------------------

# Regnskap for omsetningsavgiftene

Resultatregnskap (hele tusen)	Spesifikasjon i noter	2000	1999
Mottatte omsetningsavgifter og bevilgninger			
Mottatte omsetningsavgifter	1	778 760	831 205
Avsetningstiltak		463 715	1 039 427
Faglige tiltak og opplysningsarbeid		151 015	130 147
Andre bevilgninger	2	13 473	14 497
Sum bevilgninger	1	628 203	1 184 071
Disponible omsetningsavgiftsmidler		150 557	-352 866
Netto administrasjonskostnader belastet omsetningsavgiftene	1 og 3	6 245	5 584
Finansinntekter	1	14 654	23 650
Årsresultat overført til (fra) fondskapital	1	158 965	-334 800

# Regnskap for omsetningsavgiftene

BALANSE PR 31.12 (hele tusen)	Spesifikasjon i noter	2000	1999
<b>Eiendeler</b>			
Omløpsmidler			
Forskuttede midler	4	21 284	18 552
Driftskredittlån	5	61 800	92 828
Utestående avgifter	6	177 717	92 723
Andre fordringer		822	350
Periodisering renter osv.		0	0
Kontanter og bankinnskudd		175 310	109 353
<b>Sum omløpsmidler</b>		<b>436 933</b>	<b>313 806</b>
<b>Sum eiendeler</b>		<b>436 933</b>	<b>313 806</b>
<b>Gjeld og fondskapital</b>			
Fondskapital	1	400 342	241 377
Kortsiktig gjeld			
Bevilgede, ikke utbetalte midler	7	35 234	67 402
Skyldige offentlige avgifter, skattetrekk osv.		139	2 262
Annen kortsiktig gjeld		1 040	2 767
Periodisering renter		178	0
<b>Sum kortsiktig gjeld</b>		<b>36 591</b>	<b>72 431</b>
<b>Sum gjeld og fondskapital</b>		<b>436 933</b>	<b>313 808</b>

Oslo, 31. desember 2000  
11. mai 2000


  
Ottar Befring

  
Helge Aske


  
Torbjørn R. Skjerve


  
Arne Vinje

  
Kirsten Indgjerd Værdal


  
Ola Chr. Rygh  
adm. direktør

  
Jostein Frøyland

  
Stine Wohl Sem

  
Anne-Grete Ellingsen


  
Knut Djønne

  
Odd Harald Nordsveen


  
Tore Chr. Malterud

  
Øvind Bergstrøm

  
Jofinny Hagen

  
Ole Festad Lund

  
Gabriel Joa

  
Morten Kristoffersen  
seksjonssjef

# Noter til regnskap for omsetningsavgiftene

## Prinsipper

Omsetningsrådets sekretariat ble 1. juli 2000 overført fra Omsetningsrådet til Statens landbruksforvaltning (SLF). Regnskapsmessige konsekvenser av dette, er at Omsetningsrådet kjøper sine administrative tjenester av SLF. Forøvrig blir regnskapet satt opp som tidligere.

Avgiftene resultatføres etter hvert som de mottas fra produsenter, omsetningsleddene og det offentlige. Opptjente, men ikke innbetalte avgifter pr. 31.12. er tatt med i regnskapet. Samme prinsipp er anvendt for 1999, og således er resultatallene sammenlignbare.

Bevilgningene resultatføres etter hvert som de er behandlet i Omsetningsrådets organer. Vedtak som er gjort i 2001 og som gjelder avgiftsmessige forhold for 2000 er også resultatført. Dette innebærer at det i balansen fremkommer en post for bevilgede, ikke utbetalte midler. Tilsvarende kan enkelte organisasjoner ha mottatt forskudd på avgiftsmidler.

Endringene i forbindelse med administrasjonskostnadene er synliggjort i note 3, som er omarbeidet i forhold til 1999. Administrasjonskostnadene er forøvrig behandlet som egen sak i Omsetningsrådet.

Netto administrative kostnader fordeles på fondskapitalen til den enkelte sektor i henhold til vedtak i Arbeidsutvalget 20.03.1998. Direkte henførbare kostnader fordeles direkte. Renteinntekter beregnes og fordeles til fondskapitalen med utgangspunkt i hva som til enhver tid er innestående midler.

### Note 1 – fondskapital for omsetningsavgiftene\*) pr 31.12.00 og årets endring

Sektor	Fondskapital 01.01.00	Mottatte omsetn. avgifter	Bevilgninger	Rente- inntekter	Inndekn. adm. kostn.	Endring i fondskapital	Fondskapital 31.12.00
Kjøtt	49 346	408 035	-275 089	10 921	-2 105	141 762	291 108
Egg	34 327	26 871	-42 331	1 108	-1 256	-15 608	18 719
Fjørfekjøtt	13 763	22 877	-34 354	326	-773	-11 924	1 839
Melk	40 623	301 786 *)	-258 563	1 988	-1 357	43 854	84 477
Pelsdyrskinn	420	4 191	-3 714	63	-251	289	709
Hagebruk	2 898	15 000	-14 153	248	-503	592	3 490
Sum	241 377	778 760	-628 204	14 654	-6 245	158 965	400 342

\*)inkl overproduksjonsavgift på 34 mill. kroner 2000

### Note 2 – andre bevilgninger

	2000	1999
Finansiering av Landbrukets Priscentral (hagebruk osv.)	194	1 065
Produsentrettet tiltak i grøntsektoren	1 091	
Opplysningskontoret for frukt og grønnsaker	12 188	12 832
Annonser osv.	0	600
Sum	13 473	14 497

<b>Note 3 - Administrasjonskostnader</b>	2000	1999
Administrasjonskostnader 1. halvår 2000	11 580	
Administrasjonskostnader 2. halvår 2000	2 600	14 180
Godtgjørelse til Fraktkontoret for slakt 1. halvår	660	
Godtgjørelse vedr. leveranseregisteret 2. halvår	560	1 220
<b>Sum administrasjonskostnader</b>	<b>15 400</b>	<b>20 638</b>
– Dekning fra Landbruksdepartementet 1. halvår		
avsetningstiltak	-500	-1 000
tilskuddsordninger melk	-475	-720
tilskuddsordninger egg	-120	-122
tilskuddsordninger grøntsektoren	-1 210	-2 110
markedsordningen for potet	-300	-600
økologisk landbruk	-250	-150
Dekning fra prisutjevningen for melk (inkl. adm. kvoteordningen)	-4 900	-9 152
Dekning kjøp/salg kvote	-1 300	-1 000
Dekning fra Fondet for forskningsavgift	-100	-200
<b>Sum refunderte administrasjonskostnader</b>	<b>-9 155</b>	<b>-15 054</b>
<b>Netto administrasjonskostnader</b>	<b>6 245</b>	<b>5 584</b>
<b>Note 4 - forskutterte midler</b>		
Norsk Kjøttssamvirke	21 265	18 424
Gartnerhallen AL	7	5
Opplysningskontoret for frukt og grønnsaker	12	123
<b>Sum</b>	<b>21 284</b>	<b>18 552</b>
<b>Note 5 - driftskredittlån</b>		
Norsk Kjøttssamvirke	42 000	62 000
Prior Norge	12 000	0
Prisutjevningsordningen for melk	7 800	30 828
<b>Sum</b>	<b>61 800</b>	<b>92 828</b>
<b>Note 6 - utestående avgifter</b>		
Fraktkontoret for slakt – avgift på kjøtt	92 548	19 308
Fraktkontoret for slakt – avgift på fjørfekjøtt	5 730	5 281
Tine Norske Meierier – avgifter på melk	74 020	62 632
Andre utestående avgifter på melk	1 072	879
Norges Pelsdyrslag – avgift på pelsdyrskinn	237	200
Utestående avgift på egg	4 101	4 404
Utestående avgift på leieslakt	9	19
<b>Sum</b>	<b>177 717</b>	<b>92 723</b>
<b>Note 7 - bevilgede, ikke utbetalte midler</b>		
Norske Eggsentraler	5 344	659
Tine Norske Meierier	29 817	52 843
Fraktkontoret for slakt	0	13 018
Andre	73	882
<b>Sum</b>	<b>35 234</b>	<b>67 402</b>

# Regnskap for midler fra jordbruksavtalen

RESULTATREGNSKAP (hele tusen)	Spesifikasjon i noter	2000	2/2000	1/2000	1999
<b>Overføringer og tilbakeføringer</b>					
Overføring av jordbruksavtalemidler					
70-11 Avsetningstiltak, mottatt fra Landbruksdepartementet (LD)		29 378	0	29 378	82 427
70-11 Tilbakebetalt via Statens landbruksforvaltning (SLF)		-304	0	-304	0
70-11 Overført fra SLF		32 245	32 245		
77-15 Opplysningsarbeid frukt og grønt fra LD		2 750	0	2 750	5 500
Omdisponert til matvarehjelp Nord-Vest Russland		0	0	0	12 000
Tilbakeførte bevilgninger til reguleringsanlegg	1	2 769	0	2 769	7 469
Tilbakeførte bevilgninger til økologiske produkter		162	0	162	626
<b>Sum overføringer og tilbakeføringer</b>		<b>67 000</b>	<b>32 245</b>	<b>34 755</b>	<b>108 022</b>
<b>Tilskudd mv</b>					
Markedsregulering					
Avsetningstiltak	2	65 811	34 181	31 630	90 291
Tilskudd opplysningsarbeid frukt og grønnsaker		2 750	0	2 750	5 500
Midler bevilget av tilbakeførte bevilgninger til økologiske produkter		162	162	0	626
<b>Sum markedsregulering</b>		<b>68 723</b>	<b>34 343</b>	<b>34 380</b>	<b>96 417</b>
Administrasjonskostnader belastet avsetningstiltak		500	0	500	1 000
<b>Sum administrasjonskostnader</b>		<b>500</b>	<b>0</b>	<b>500</b>	<b>1 000</b>
Avsatt tilbakeførte midler reguleringsanlegg	7	2 769	0	2 769	7 469
Avsatt tilbakeførte midler økologiske produkter		0	-162	162	0
<b>Sum avsatte tilbakeførte midler inneværende år</b>		<b>2 769</b>	<b>-162</b>	<b>2 931</b>	<b>7 469</b>
<b>Sum tilskudd, administrasjon og avsetninger</b>		<b>71 992</b>	<b>34 181</b>	<b>37 811</b>	<b>104 886</b>
Endring i bevilgede, ikke overførte midler fra Jordbruksavtalen		-4 992	-1 936	-3 056	3 136


# Regnskap for midler fra jordbruksavtalen

BALANSE PR 30.06./31.12 (hele tusen)	Spesifikasjon i noter	2000	30.06.00	1999
<b>Eiendeler</b>				
Omløpsmidler				
Bevilgede, ikke overførte midler (saldering)	5	5 028	3 092	35
Forskutterte midler	3	2 330	0	2 031
Utestående tilbakebetaling reguleringsanlegg	8	2 769	2 769	0
Bankinnskudd		8 200	7 704	11 920
Sum omløpsmidler		18 327	13 565	13 986
Sum eiendeler		18 327	13 565	13 986
<b>Gjeld</b>				
Kortsiktig gjeld				
Mellomværende		496	0	947
Bevilgede, ikke utbetalte midler				
Avsetningstiltak	4	6 708	2 160	4 084
Økologiske produkter mv.		273	393	874
Sum kortsiktig gjeld	7	477	2 553	5 905
Reguleringsanlegg, tilbakeførte midler - rest	7	10 473	10 473	7 704
Økologiske produkter, tilbakeførte midler - rest	6	377	539	377
Sum tilbakeførte midler		10 850	11 012	8 081
Sum gjeld og tilbakeførte midler		18 327	13 565	13 986

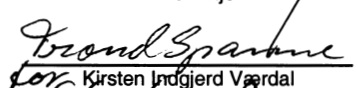
Oslo, 31. desember 2000  
11. mai 2000


  
Ottar Befring

  
Helge Åske

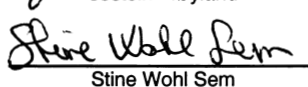
  
Torbjørn R. Skjerve

  
Arne Vinje

  
Kirsten Inngjerd Værdal


  
Ola Chr. Rygh  
adm. direktør

  
Jostein Frøyland

  
Stine Wohl Sem

  
Anne-Grete Ellingsen


  
Knut Dønne

  
Odd Harald Nordsveen

  
Tore Chr. Malterud

  
Øyvind Bergstørn

  
Johnny Hagen

  
Ole Festad Lund

  
Gabriel Joa

  
Morten Kristoffersen  
seksjonssjef



# Noter til regnskap for midler fra jordbruksavtalen

## Prinsipper

Regnskapet for 2000 er delt opp i 1. og 2. halvår pga overføring av Omsetningsrådets sekretariat fra Omsetningsrådet til Statens landbruksforvaltning fra 01.07.2000. Regnskapstallene for året 2000 er likevel samlet i en kolonne for å få helheten og sammenlignbare tall med tidligere år. Når det gjelder administrasjonskostnadene, er disse belastet ordningen i første halvår, mens for 2. halvår er kostnadene inkludert i administrasjonskostnadene for Statens landbruksforvaltning, kap. 1143.01.

Omsetningsrådet forvalter midler i hht jordbruksavtalen på vegne av Landbruksdepartementet og resultatfører overføringene til avsetningstiltak etterhvert som de utbetales fra Statens landbruksforvaltning.

Alle bevilgninger for 2000 er tatt med i regnskapet, også de bevilgninger som er foretatt i 2001 men som gjelder 2000.

I enkelte tilfeller kan det oppstå forskjeller mellom a konto utbetalinger og bevilgninger. Dette kommer til uttrykk i regnskapet som forskutterte midler eller bevilgede ikke utbetalte midler.

Differansen mellom tilbakeførte og bevilgede ikke utbetalte midler som forpliktelse og bankinnskudd og forskutterte midler som eiendeler, fremtrer som en fordring eller gjeld i forhold til jordbruksavtalemidler.

	2000	2/2000	1.halvår 2000	1999
<b>Note 1 - tilbakeførte bevilgninger til reguleringsanlegg</b>				
Grønnsaker mv	2 769		2 769	1 250
Fjølvesektoren	0		0	6 219
Sum	2 769		2 769	7 469

### Note 2 - avsetningstiltak

Kjøtt	5 775	5 775	0	24 512
Kadaverhåndtering	3 755	0	3 755	0
Melk og melkeprodukter	10 000	5 000	5 000	10 000
Hagebrukssektoren	6 061	5 635	426	1 228
Kollektiv dekning av omsetningsavgift for hagebruksprodukter	15 000	7 500	7 500	16 500
OFG frukt og grønt i skolen	3 500	0	3 500	0
Økologiske produkter	50	50	0	0
Prisnedskrivning potetsprit og lagerkompensasjon	21 670	10 221	11 449	17 263
Matvarehjelp til Nord-Vest Russland	0	0	0	20 788
Sum	65 811	34 181	31 630	90 291

### Note 3 - forskutterte midler - avsetningstiltak

A.L. Gartnerhallen	0		0	2 031
Norske Potetindustrier	2 330		0	0
Sum	2 330		0	2 031

	2000	2/2000	1.halvår 2000	1999
<b>Note 4 - bevilgede, ikke utbetalte midler - avsetningstiltak</b>				
Norske Potetindustrier	0		249	3 451
Fraktkontoret for slakt, kadaverhåndtering	0		1 755	
A.L. Gartnerhallen	156		156	0
Norsk Kjøtt	5 937		0	633
Produsentsammenslutninger	218		0	0
Andre avsetningstiltak i grøntsektoren	397		0	0
Sum	6 708		2 160	4 084

**Note 5 - mellomværende jordbruksavtalemidler**

Forskutterte midler 01.01.	36		36	3 018
Herav gjeldende for tilskuddsordningen	0		0	153
Bevilgede, ikke mottatte midler 01.01., markedsreguleringen	36		36	3 171
Øking/reduksjon i år	4 992		3 056	-3 136
Bevilgede, ikke mottatte midler 30.06./31.12.	5 028		3 092	35

**Note 6 - økologiske og nye produkter, tilbakeførte midler**

Saldo tilbakeførte bevilgninger pr 01.01.	377		377	1 003
Tilbakeført bevilgning i år	162		162	0
Bevilget av tilbakeført bevilgning i år	162		0	626
Rest tilbakeførte bevilgninger, økologiske og nye produkter	377		539	377

**Note 7 - endring i tilbakeførte midler reguleringsanlegg**

Tilbakeførte midler 01.01.	7 704		7 704	235
Avsatt tilbakeførte midler i år	2 769		2 769	7 469
Tilbakeførte midler 30.06./31.12.	10 473		10 473	7 704

Tilbakeførte midler er fordelt slik:

Norsk Kjøttssamvirke	0		0	0
A.L. Gartnerhallen	4 019		4 019	1 250
Norske Eggsentraler	6 219		6 219	6 219
Udisponert	235		235	235
Sum	10 473		10 473	7 704

**Note 8 - Utestående tilbakebetaling reguleringsanlegg**

A.L. Gartnerhallen	2 769		2 769	0
--------------------	-------	--	-------	---



NITSCHKE AS  
STATSAUTORISERTE REVISORER  
MEDLEM AV DEN NORSKE REVISORFORENING

HAGEN            JERKØ            OMLAND  
HURUM           KOFSTAD        ROSSOW  
                         MELGÅRD

Til Tilsynsutvalget for Omsetningsrådet.

### REVISJONSBERETNING FOR 2000


Vi har revidert årsregnskapet for Omsetningsrådet for regnskapsåret 2000. Regnskapet for omsetningsavgiftene viser et årsoverskudd i avgiftene på TNOK 158.965 som er tilført fondskapitalen. Regnskapet for avsetningsmidlene etter Jordbruksavtalen er gjort opp med en underdekning på TNOK 4.992 som er ført som økning i tilgodehavende på Landbruksdepartementet. De to regnskapene består begge av resultatregnskap, balanse og noteopplysninger. Årsregnskapet er avgitt av medlemmene av Omsetningsrådet og med bistand fra Statens Landbruksforvaltning som sekretariat. Vår oppgave er å uttale oss om årsregnskapet og øvrige forhold i henhold til revisorlovens krav.

Vi har utført revisjonen i samsvar med revisorloven og god revisjonsskikk. God revisjonsskikk krever at vi planlegger og utfører revisjonen for å oppnå betryggende sikkerhet for at årsregnskapet ikke inneholder vesentlig feilinformasjon. Revisjon omfatter kontroll av utvalgte deler av materialet som underbygger informasjonen i årsregnskapet, vurdering av de benyttede regnskapsprinsipper og vesentlige regnskapsestimer, samt vurdering av innholdet i og presentasjonen av årsregnskapet. I den grad det følger av god revisjonsskikk, omfatter revisjon også en gjennomgåelse av virksomhetens formuesforvaltning og regnskaps- og intern kontroll systemer. Vi mener at vår revisjon gir et forsvarlig grunnlag for vår uttalelse.

Vi mener at

- årsregnskapet er avgitt i samsvar med lov og forskrifter og gir et uttrykk for den økonomiske stillingen 31. desember 2000 og for resultatet av virksomheten i regnskapsåret i overensstemmelse med god regnskapsskikk
- ledelsen har oppfylt sin plikt til å sørge for ordentlig og oversiktlig registrering og dokumentasjon av regnskapsopplysninger i samsvar med lov og god regnskapsskikk.

Høvik, 15. mai 2001  
NITSCHKE AS  
statsautoriserte revisorer



Steinar P. Rossow

Postadresse  
Postboks 135  
1322 Høvik

Kontoradresse  
Glassverkveien 32  
1363 Høvik

Tlf.: 67 10 77 00  
Fax: 67 53 59 89  
E-mail: firmapost@nitschke.no

Bankgiro: 8200 02 06853  
Postgiro: 0807 3808403  
Revisor nr. 914658314

Independent Member  
**BKR**  
INTERNATIONAL

## LANDBRUKETS PRISCENTRAL

### BERETNING OM VIRKSOMHETEN I 1. HALVÅR 2000

#### 1. ADMINISTRASJON

Fagutvalget for LPC, som skal følge med i og vurdere den faglige virksomheten i LPC, har hatt 2 møter i 2000, 17. mars og 23. oktober. Utvalget har i beretningsperioden bestått av:

Alf Vederhus, leder, Omsetningsrådet  
Sverre Kvakkestad, nestleder, Landbruksdepartementet  
Ragnhild Nersten, Arbeids- og administrasjonsdepartementet  
Per Harald Agerup, Norges Bondelag  
Kåre Lutro, Norsk Bonde- og Småbrukarlag  
Nils Kristian Nersten, Norsk institutt for landbruksøkonomisk forskning

Landbrukets Priscentral har vært ledet av Lasse Erdal, med følgende medarbeidere: Are Meinich-Bache, Åge Asklund, Nina Aasly og Gry Sørensen. Erik Tronstad har programmert for LPC på deltid, mens Pernille Pihl også dette året har vært vikar.

#### 2. SAMARBEIDSFORHOLD OG ORGANISERING

Samarbeidsavtalen med Statens Kornforretning (SKF), som innebar at SKF kjøpte 1,5 årsverk på årsbasis av LPC og at LPC kjøpte tilbake noen administrative tjenester, har fungert godt for begge parter. Hele året har en hatt nært samarbeid med ulike seksjoner i avdeling Handelsforvaltning.

I første halvår av 2000 var det deltakelse i ulike prosjekter og arbeidsgrupper for å forberede samordningen til Statens landbruksforvaltning. Fra 1. juli er Landbrukets Priscentral opphørt som egen organisasjon, og blitt en del av Statens landbruksforvaltning.

#### 3. LPC I JORDBRUKSAVTALESAMMENHENG

Arbeidet med LPC som noteringsinstans for poteter, grønnsaker og frukt har gått etter vanlige rutiner. I 2000 ble det foretatt endringer i noteringsgrunnlaget for salat og pærer.

Månedlig utarbeides rapporten om uttatte Jordbruksavtalepriser på hagebruksprodukter i forhold til målpris.

#### 4. MARKEDSMELDINGER, PRISOVERSIKTER OG GENERELL INFORMASJON

Markedsmeldinger og prisoversikter utarbeides som tidligere år til aviser og andre abonnenter, med tirsdag og fredag som faste utgivelsesdager. Arbeidet med forbrukerstoff består for tiden av prisinnsamling av forbrukerpriser på hagebruksprodukter i Oslo-området.

## **5. PRISINDEKSER, PRIS- OG VOLUMSTATISTIKK**

Våre tidligere pris- og volumserier er videreført i 2000. Arbeidet med innsamling og bearbeiding av internasjonale priser fortsetter for fullt, rettet mot flere kilder enn tidligere, og direkte behovsrettet. Av faste prisopplysninger er det stort sett tyske og engelske kilder som brukes. Samarbeid med SKF for å finne gode internasjonale referansepriser for animalske produkter til RÅK-ordningen har fortsatt.

Jordbrukets prisindeks og maskinkostnadsindeksen er utarbeidet og publisert etter samme mønster som tidligere. Statistikken over ukentlige omsetningstall oppdateres kontinuerlig i databasen og brukes i ulike beregninger og utredninger.

## **6. PRODUKSJONS-, LAGER- OG ENKELTUNDERSØKELSER**

Med utgangspunkt i areal- og produksjonsundersøkelsene ble det for 2000 ikke avholdt tilrådningsmøter for frilandsgrønnsaker som tidligere. En gjennomførte fortsatt undersøkelsen, og det ble gjort analyser og vurderinger av materialet som benyttes av produsentenes organisasjoner. Lagertellingene for grønnsaker er fortsatt omfattet med stor interesse. Det er god oppslutning om undersøkelsene, som gjennomføres etter samme mønster som tidligere.

Registreringen av den månedlige produksjonen av kyllinger, både av verpe- og slakterase, samt kalkunkyllinger fortsatte, og dataene ligger i stor grad til grunn for prognosearbeidet innen disse sektorer.

Undersøkelsene om leiekjøring i jordbruket og priser på jordleie, er av de enkeltundersøkelser det knytter seg størst interesse til, og er i beretningsåret gjennomført etter samme opplegg som tidligere.

## **7. ØKOLOGISK MARKEDSOVERVÅKNING**

Overvåkningen av det økologiske matvaremarkedet i landet er i 2000 gjennomført etter de samme prinsipper som en kom i gang med i løpet av foregående år. Resultatene presenteres i periodiske rapporter til Landbruksdepartementet. Noe omarbeiding av rapportene gjør dem tilgjengelige også for andre interesserte.

## **8. AVLINGSSTATISTIKK I HAGEBRUKET**

Den årlig innsamlingen og beregning av avlings- og arealtall i hagebruket går nå etter et fast opplegg. Statistikken for 1999 ble i 2000 avsluttet med et svært tilfredsstillende resultat, etter en meget god innrapportering. Resultatene er Statistisk sentralbyrås offisielle hagebruksstatistikk. Det foregår nå en samordning med Statistisk sentralbyrås fullstendige hagebrukstelling.

Oslo, 12. oktober 2000  
Landbrukets Priscentral

  
Lasse Erdal

## REGNSKAP 2000

	2000	1999
<b>DRIFTSINNTEKTER</b>		
Omsetningsrådet	775 621	1 065 000
Landbruksdepartementet	270 000	805 000
Spesielle prosjekter	-	6 750
Statens Kornforretning	420 000	796 000
Faglige tiltak - fjørfesektoren	135 000	135 000
Norsk Kjøttssamvirke	-	18 000
Abonnementer	84 601	167 697
Andre inntekter	22 491	42 185
<b>Sum driftsinntekter</b>	<b>1 707 713</b>	<b>3 035 632</b>
<b>DRIFTSUTGIFTER</b>		
Lønninger	849 544	1 602 539
Fagutvalg - møtekostnader	24 317	14 108
Arbeidsgiveravgift	128 278	248 083
Andre sosiale utgifter. Note 1	54 029	40 005
Husleie	156 692	306 074
Portoutgifter	44 197	114 426
Telefonutgifter	20 826	34 378
Edb-kostnader	153 983	318 209
Informasjon	43 044	67 065
Andre kontorutgifter	83 056	148 111
Årbøker, hefter	60 669	60 080
Reiser, møter, kurs	129 321	112 064
<b>Sum driftsutgifter</b>	<b>1 747 956</b>	<b>3 065 142</b>
<b>Driftsresultat</b>	<b>-40 243</b>	<b>-29 510</b>
<b>FINANSPOSTER</b>		
Renteinntekter	40 560	46 747
Rentekostnader	317	154
Aksjegevinst	29 312	0
<b>Netto finansposter</b>	<b>69 555</b>	<b>46 593</b>
<b>Overført fra egenkapitalen</b>	<b>220 000</b>	<b>0</b>
<b>EKSTRAORDINÆRE KOSTNADER</b>		
Arkiveringskostnader	220 000	0
<b>RESULTAT (til egenkapital)</b>	<b>29 312</b>	<b>17 083</b>

## BALANSE PER 31.12.2000

	2000	1999
<b>AKTIVA</b>		
Kontanter	0	3 285
Bankinnskudd - folie	0	373 604
Bankinnskudd - høyrente	0	499 617
Bankinnskudd - skattetrekk	0	109 356
Postgiro	0	126 588
Aksjer. Note 2	0	1
Tilgode merverdiavgift	0	18 253
<b>Sum eiendeler</b>	<b>0</b>	<b>1 130 704</b>
<b>GJELD OG EGENKAPITAL</b>		
Skyldig skattetrekk	0	97 600
Skyldig arbeidsgiveravgift	0	48 151
Skyldig merverdiavgift	0	-
Påløpne feriepenger	0	159 577
Arbeidsgiveravgift av påløpne feriepenger	0	22 499
Kreditorer	0	76 418
<b>Sum kortsiktig gjeld</b>	<b>0</b>	<b>404 245</b>
<b>Egenkapital</b>	<b>0</b>	<b>726 459</b>
EK per 1.1.2000	726 459	
EK til res.regnskap	-220 000	
Årets overskudd	29 312	
Tilbakeført		
Hagebruksfondet	-535 770	
	<u>0</u>	
<b>Sum gjeld og egenkapital</b>	<b>0</b>	<b>1 130 704</b>



Lasse Erdal

Oslo, 15. mai 2001

## NOTER TIL REGNSKAPET FOR 2000

### 1. Generelt og prinsipper

LPC ble avviklet med opprettingen av Statens landbruksforvaltning per 1. juli 2000. Virksomheten og arbeidsgiveransvaret ble fra dette tidspunkt overtatt av SLF og Fagutvalget for LPC behandlet foreløpig regnskap i møte 23. oktober 2000. Omsetningsrådet behandlet samme sak i møte 19. mars, sak 3.

Det ble i Fagutvalget forutsatt og vedtatt at det skulle avsettes kr 220.000 til arkivering av arkivverdig materiell (Riksarkivet) og at resterende egenkapital, foreløpig beregnet til kr 535.770 skulle tilbakeføres til Fondet for hagebruksprodukter. Det ble lagt til grunn at alle eiendeler og gjeld skulle gjøres opp og at dette kunne medføre begrensede endringer også i resultatregnskapet. Denne avviklingen har funnet sted, og med de siste balansetransaksjonene i 2001.

### 2. Balanseregnskapet

Regnskapet for Omsetningsavgiftene har overtatt ansvaret for arkivkostnadene innefor den ramme som er vedtatt, kostnader utover dette dekkes av SLF. Dermed har LPC ingen eiendeler eller gjeld. Aksjene i Storebrand ASA, 469 stk. er solgt, og virksomhetens likvider er overført regnskapet for Omsetningsavgiftene. Endring i kapitalen fremgår av balansen.

### 3. Resultatregnskapet

Resultatregnskapet for 2000 gjelder første halvår og med de tilleggspostene som har vært nødvendig i avviklingshalvåret. Sammenligningstallene for 1999 må følgelig ses i lys av dette. Resultatregnskapet er gjort opp med et resultat tilsvarende gevinst ved salg av aksjene, for så vidt vedtakene legger til grunn at tilskuddet fra Omsetningsrådet i 2000 skal være tilstrekkelig til å balansere driften i 2000.





NITSCHKE AS

STATSAUTORISERTE REVISORER

MEDLEM AV DEN NORSKE REVISORFORENING

HAGEN  
HURUM

JERKØ  
KOFSTAD  
MELGÅRD

OMLAND  
ROSSOW

Til Tilsynsutvalget for Omsetningsrådet  
( f.nr. 860 498 162 )

### REVISJONSBERETNING FOR 2000

Vi har revidert årsregnskapet for Landbrukets Priscentral ( LPC ) for regnskapsåret 2000, som viser et overskudd på kr 29.312,-. Årsregnskapet fremtrer samtidig som et avviklingsregnskap, og det består av resultatregnskap, balanse og noteopplysninger.

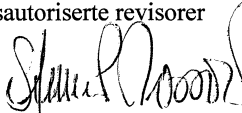
Årsregnskapet er avgitt av Omsetningsrådet og tidligere daglige leder av LPC. Vår oppgave er å uttale oss om årsregnskapet og øvrige forhold i henhold til revisorlovens krav.

Vi har utført revisjonen i samsvar med revisorloven og god revisjonsskikk. God revisjonsskikk krever at vi planlegger og utfører revisjonen for å oppnå betryggende sikkerhet for at årsregnskapet ikke inneholder vesentlig feilinformasjon. Revisjon omfatter kontroll av utvalgte deler av materialet som underbygger informasjonen i årsregnskapet, vurdering av de benyttede regnskapsprinsipper og vesentlige regnskapsestimater, samt vurdering av innholdet i og presentasjonen av årsregnskapet. I den grad det følger av god revisjonsskikk, omfatter revisjon også en gjennomgåelse av virksomhetens formuesforvaltning og regnskaps- og intern kontroll systemer. Vi mener at vår revisjon gir et forsvarlig grunnlag for vår uttalelse.

Vi mener at

- årsregnskapet er avgitt i samsvar med lov og forskrifter og gir et uttrykk for avviklingen av LPC ved utgangen av 2000 og for resultatet i regnskapsåret i overensstemmelse med god regnskapsskikk
- ledelsen har oppfylt sin plikt til å sørge for ordentlig og oversiktlig registrering og dokumentasjon av regnskapsopplysninger i samsvar med lov og god regnskapsskikk.

Høvik, 16. mai 2001  
NITSCHKE AS  
statsautoriserte revisorer



Steinar P. Rossow

Postadresse  
Postboks 135  
1322 Høvik

Kontoradresse  
Glassverkveien 32  
1363 Høvik

Tlf.: 67 10 77 00  
Fax: 67 53 59 89  
E-mail: firmapost@nitschke.no

Bankgiro: 8200 02 06853  
Postgiro: 0807 3808403  
Revisornr. 914658314

Independent Member  
**B K R**  
INTERNATIONAL

# Instruks for Arbeidsutvalget

Vedtatt av Omsetningsrådet 29.09.1981. Sist endret 29.11.2000.  
Godkjent av Landbruksdepartementet 4.4.2001

## § 1

Arbeidsutvalget treffer endelig vedtak i de saker som er nevnt i instruksens §§ 3, 4 og 5. I andre saker utarbeider Arbeidsutvalget innstilling til Omsetningsrådet.

Arbeidsutvalget skal innhente de oppgaver og uttalelser som er nødvendige for behandling av de enkelte saker.

I saker som skal legges fram for Omsetningsrådet skal søknader, supplerende opplysninger og såvidt mulig begrunnet innstilling fra Arbeidsutvalget, oversendes Rådets medlemmer i god tid før møte. Hvis ikke alle dokumenter oversendes Rådets medlemmer, skal Arbeidsutvalget gi en skriftlig fremstilling.

Arbeidsutvalget skal påse at Omsetningsrådets vedtak blir gjennomført.

## § 2

Arbeidsutvalget holder møter etter innkallelse av leder eller når et av medlemmene ønsker det. Det er beslutningsdyktig når minst 4 av medlemmene møter - mellom dem leder eller nestleder. I saker hvor Arbeidsutvalget treffer endelig vedtak må minst 3 av medlemmene stemme for vedtaket.

## § 3

Arbeidsutvalget har generell fullmakt til å gjennomføre markedsregulerende tiltak på grunnlag av de regler og retningslinjer som er fastlagt i jordbruksavtalen og disponerer midler fra omsetningsavgiftene, overproduksjonsavgiften på melk og de frie midler som ifølge jordbruksavtalen er stillet til disposisjon for avsetningstiltak.

Fullmakten gjelder også øvrige midler som stilles til disposisjon for Omsetningsrådet til finansiering av markedsregulerende tiltak.

Arbeidsutvalget fastsetter satsene for omsetningsavgiftene innenfor gitte maksimalsatser.

## § 4

Arbeidsutvalget treffer avgjørelser om driftskredittlån til organisasjonenes reguleringstiltak.

## § 5

Arbeidsutvalget kan også treffe avgjørelser i andre forhold som gjelder disponeringen av midler fra jordbruksavtalen og omsetningsavgiften, hvis Arbeidsutvalget finner at saken ikke kan utstå til møte i Omsetningsrådet. Særlig viktige og prinsipielle saker bør likevel som regel behandles i rådsmøte.

For de enkelte bevilgningssaker kan Rådet gi Arbeidsutvalget fullmakt til å treffe avgjørelser i forbindelse med gjennomføringen.

## § 6

Utskrifter av protokollen for Arbeidsutvalgets møter skal sendes Rådets medlemmer så snart som mulig etter hvert møte.

## § 7

Instruksen kan til enhver tid tas opp til revisjon eller supplerings.

Arbeidsutvalget skal selv være oppmerksom på forhold som bør tas opp i instruksen og framlegge forslag for Rådet.

Tekstansvar: Statens landbruksforvaltning  
Grafisk design: Enzo Finger Design AS  
Fotoillustrasjoner: Vera Gjersø  
Produksjon: [www.kursiv.no](http://www.kursiv.no)  
Utgitt: Oslo, juni 2001

**Statens landbruksforvaltning**

Postadresse: Postboks 8140 Dep,  
NO-0033 Oslo, Norway  
Besøksadresse: Stortingsgt. 28

Telefon: + 47 24 13 10 00

Telefaks: + 47 24 13 10 05

E-post: [postmottak@slf.dep.no](mailto:postmottak@slf.dep.no)

Web: [www.slf.dep.no](http://www.slf.dep.no)

