



Statens landbruksforvaltning
Norwegian Agricultural Authority

Årsmelding og regnskap 2007

Omsetningsrådet





Innholdsfortegnelse

INNHALDSFORTEGNELSE	3
LEDEREN HAR ORDET	5
OMSETNINGSLOVEN OG MARKEDSREGULERING.....	6
FAKTA OM OMSETNINGSRÅDET	8
OMSETNINGSRÅDETS NØKKELTALL 2007	10
MELK	14
KJØTT	18
FJØRFE	22
HAGEBRUKSPRODUKTER OG POTETER	26
KORN	29
PELSDYR	32
REGNSKAP FOR OMSETNINGSAVGIFTENE 2007	34
NOTER TIL REGNSKAP FOR OMSETNINGSAVGIFTENE	36
ORIENTERING FRA REVISOR	42
OVERSIKT OVER REGELVERK KNYTTET TIL MARKEDSREGULERING	43



Leiaren har ordet

For Omsetningsrådet var 2007 eit uvanleg år. Etter mange år med overskot i dei fleste produksjonane, og dermed behov for reguleringstiltak, vart situasjonen endra. For første gong på svært lenge opplevde vi at reguleringslagra vart tomme for alle kjøtslag. Det vart nødvendig å supplere med import for å dekke den aukande etterspørselen etter kjøt. I tillegg var det i periodar for lite egg til å dekke den innanlandske marknaden.

Ved inngangen til 2007 varsla prognosane frå Nortura at vi ville få eit stort overskot av svinekjøt. Omsetningsrådet valde då å videreføre tiltaket med å gje kompensasjon for slaktning av lette grisar. I tillegg vart det løyvd ekstra midlar til Opplysningskontoret for kjøtt med tanke på å setje inn ekstra marknadsføringsinnsats. Dette, saman med ytterligere planlagde tiltak, gjorde at omsetningsavgifta på svinekjøt måtte setjast høgt. I tillegg senka Nortura engrosprisen for svinekjøt relativt mykje. Alt dette vart gjort for å hindre at det overskotet som prognosane varsla om skulle bli ein realitet.

Fram mot våren såg vi at prognosane ikkje slo til. I staden for overskot fekk vi etterkvart underskot av svinekjøt. Prognosane hadde ikkje fanga opp den store auken i etterspørselen som var på heile seks prosent i 2007. Omsetningsrådet og Nortura sette dermed inn for sterke virkemiddel. Hendinga har tydeleg vist kor avgjerande gode prognosar er i marknadsreguleringa. Nortura har i ettertid teke fleire grep for å auke kvaliteten i prognosearbeidet.

For 2008 er det venta at svineprodusentane vil auke sin produksjon og at behovet for import vil bli lite. Det er gledeleg at norske bønder no utnyttar moglegheitene som ligg i auka etterspørsel. Eg finn likevel grunn til å minne om at svinemarknaden kan svinge raskt. Når optimismen i næringa aukar, kan vi lett hamne i ein ny overskotssituasjon. La oss håpe at vi kan unngå det denne gongen, og at det framover blir mogleg å ta ut dei prisane som er avtalt i jordbruksavtalen (målprisen), og å halde nede kostnadane til marknadsregulering.

I løpet av det siste året har vi sett store endringar i matvaremarknadane globalt, og prisane på mat har auka kraftig på verdsmarknaden. Så langt er prisane på mat her heime ikkje påverka av dette i vesentleg grad. Det skuldast mellom anna vårt system med målprisar som i realiteten set eit pristak på dei varene vi



Leiar i Omsetningsrådet Ottar Befring

produserer i Norge. No er det ein del som tek til orde for å fjerne målprisane fordi dei, i den situasjonen vi er oppe i, blir sett på som eit hinder for at bonden kan få auka inntektene sine. Det er grunn til å minne om at utan målprisar kan vi ikkje videreføre marknadsreguleringa slik vi kjenner den. Dette systemet har vore tenleg for den norske bonden i lang tid, og eg vil åtvare mot å kvitte seg med ordninga fordi om den på kort sikt kan synest å vere ein hemsko. Den matvaresituasjonen verda opplever i dag var det ingen som trudde på om vi går berre eitt år tilbake. Det vil være historielaut å fjerne ei viktige landbrukspolitisk ordning ut frå eit så kortsiktig perspektiv.

Reguleringssystemet har overlevd lenge, sjølv om vi har hatt store omveltningar i landbruket og samfunnet elles. Det skuldast etter mi meining at systemet er tenleg både for bonden og forbrukaren. Bonden får trygg avsetnad for varene sine til stabile prisar, uavhengig av levert mengde og kvar i landet garden ligg. Forbrukaren på si side er sikra stabile forsyningar til om lag same pris i heile landet. Det same gjeld for matvareindustrien. Dessutan har styresmaktene hatt kløkt nok til å endre lov og regelverk i takt med utviklinga på ein slik måte at legitimiteten er bevart, både i forhold til landbruket og til samfunnet elles. Vi som forvaltar systemet i dag må og leggje stor vekt på dette. Spesielt skal vi huske på at det er bonden som finansierer reguleringa gjennom omsetningsavgifta. Eg vil og framheve at systemet er kostnads effektivt ved at det er bøndene sine eigne samvirkeorganisasjonar som står for den praktiske gjennomføringa.

Eg vil takke Sekretariatet vårt og SLF for den måten dei handterer regulerings sakene på. God kontakt med alle partane som er berørt av systemet er ein viktig føresetnad for gode vedtak i arbeidsutval og råd. Takk for ryddig og god sakshandsaming. Så vil eg takke medlemene i Arbeidsutval og Omsetningsråd for nok eit år med gode og friske debattar og triveleg samver.

Ottar Befring



Omsetningsloven og markedsregulering

OMSETNINGSGLOVEN

Balansering av matvaremarkedene er en hovedutfordring i landbrukspolitikken. For landbruksvarer fører selv en liten overproduksjon til betydelig ubalanse i markedet.

Markedsreguleringens viktigste formål er å skape balanse mellom tilbud og etterspørsel av landbruksvarer. Omsetningsloven er det juridiske grunnlaget for markedsreguleringsordningen, og Omsetningsrådet er etter loven satt til å forvalte ordningen.

Omsetningsloven, lov til å fremja umsetnaden av jordbruksvarer (Lov av 10. juli 1936), dekker følgende vareslag:

- Kjøtt av storfe, sau, svin og fjørfe
- Melk, smør og ost
- Egg
- Korn og oljefrø
- Frukt, bær og enkelte grønnsaker
- Pelsdyrskinn

For matpoteter kan Omsetningsrådet sette i verk avsetnings tiltak som blir finansiert over jordbruksavtalen.

MARKEDSREGULERINGSORDNINGEN

Hovedideen bak markedsreguleringen er å balansere varetilførselen til markedet ved å regulere bort overskuddskvantumet, mens kostnadene ved dette fordeles på all produksjon gjennom avgiftsbelegging. Ordningen blir finansiert av bøndene selv. Ved omsetning av produktene betales det inn et fast beløp per kilo/liter i omsetningsavgift. Avgiften går inn i et fond og blir brukt til avsetningstiltak, faglige tiltak og opplysningsarbeid. Sammen med importvernet legger markedsregulering grunnlaget for at bonden skal kunne ta ut de priser som er framforhandlet i jordbruksforhandlingene på kjøtt, melk, egg, korn og hagebruksprodukter.

De viktigste målsetningene for markedsreguleringen i norsk landbruk, slik de er formulert i St.meld. nr. 19 (1999–2000) om norsk landbruk og matproduksjon, er:

- Mest mulig stabile priser for produsentene, noenlunde ens priser over hele landet
- Stabile avsetningsmuligheter for produsentene
- Stabile forsyninger i alle forbruksområder og til noenlunde ens pris
- Reguleringen skal bidra til at produsentene oppnår priser mest mulig i samsvar med jordbruksavtalenes forutsetninger, samtidig som prisen i markedet skal holdes på eller under avtalt nivå, som gjennomsnitt for året



AVSETNINGSTILTAK, FAGLIGE TILTAK OG OPPLYSNINGSVIRKSOMHET

Ved overproduksjon kan det bli iverksatt strakstiltak, kalt avsetningstiltak, for å bringe markedet i balanse igjen. Egne regelverk for hver sektor angir hvilke avsetningstiltak som kan benyttes. Er det overskudd i kjøttsektoren kan eksempelvis frysning av hele/halve skrotter og enkelte stykningsdeler og salg av varer til nedskrevet pris være aktuelt. Faglige tiltak og opplysningsvirksomhet er av mer forebyggende og langsiktig karakter. Faglige tiltak rettes i hovedsak mot industrien og produsentene, mens opplysningsvirksomheten har forbrukerne som målgruppe. Det er først og fremst opplysningskontorene og fagsentrene som tar seg av dette arbeidet. For avsetningstiltak varierer utgiftene med markedssituasjonen. Betydelig overproduksjon fører til høy omsetningsavgift fordi det blir brukt mer penger på å bringe markedet i balanse. Motsatt kan omsetningsavgiften settes lavere når bøndene ikke produserer mer enn norske forbrukere vil kjøpe. For bonden er det viktig at det oppnås balanse mellom tilbud og etterspørsel i markedet. I sin tur gir det både best pris for varen og lavest omsetningsavgift.

OMSETNINGSRÅDET

Til å forvalte virkemidlene i markedsreguleringsordningen har staten oppnevnt et eget råd, Omsetningsrådet. Rådets medlemmer er utpekt av Landbruks- og matdepartementet. (For mer info les "Fakta om Omsetningsrådet" side åtte).

MARKEDSREGULATOR

Samvirkeorganisasjonene i landbruket er gitt den utøvende rollen som markedsregulator innenfor hovedproduksjonene. Unntaket er hagebrukssektoren. Markedsregulator har den utøvende funksjonen i markedsreguleringen, gjennom å foreslå og gjennomføre reguleringstiltak. Dette skjer i samsvar med regelverket som er fastsatt og forvaltes av Omsetningsrådet. Markedsregulator får dekning for kostnadene ved de enkelte tiltakene i henhold til regelverket.

Følgende samvirkeorganisasjoner er markedsregulatorer:

- TINE BA
- Norske Felleskjøp BA
- Nortura BA



Fakta om Omsetningsrådet

Omsetningsrådet har følgende hovedoppgaver:

- Administrere markedsregulerende tiltak
- Kontrollere at markedsregulator følger opp forskrifter og vedtak fra Omsetningsrådet
- Kreve inn omsetningsavgift og overproduksjonsavgift
- Fremme faglige tiltak og drive opplysningsvirksomhet for landbruksvarer ved bruk av midler fra omsetningsavgiftene
- Administrere andre tilskuddsordninger over statsbudsjettet innenfor Omsetningsrådets arbeidsområde på vegne av Landbruks- og matdepartementet

Virksomheten til Omsetningsrådet er hjemlet i omsetningsloven – lov til å fremja umsetnaden av jordbruksvaror. Loven angir at Omsetningsrådet skal ha 19 medlemmer og hvilke institusjoner og organisasjoner medlemmene skal representere. Omsetningsrådet er sammensatt av representanter for myndighetene, forbrukerne, faglagene i landbruket, samvirkeorganisasjonene, industrien og handelen. Medlemmene, med personlige varamedlemmer, oppnevnes av Landbruks- og matdepartementet (LMD). Samvirkeorganisasjonene har flertall sammen med Norges Bondelag og Norsk Bonde- og Småbrukarlag med 10 av de 19 medlemmene i rådet.

Loven angir også at Omsetningsrådet skal ha et arbeidsutvalg bestående av fem medlemmer fra Omsetningsrådet.

LMD oppnevner også Tilsynsutvalget. Utvalget fører kontroll med Omsetningsrådets virksomhet og regnskap, og med de organisasjonene som mottar støtte fra omsetningsavgiftene og midler over jordbruksavtalen. Utvalget har i 2007 bestått av: Lagmann Ola Melheim (leder), forskningsleder Tone Magnussen, seniorrådgiver Arne Hjulstad og avdelingsdirektør Johanne Kjuus.

Statens landbruksforvaltning (SLF) er sekretariat for Omsetningsrådet og arbeidsutvalget. Sekretariatsfunksjonen innebærer økonomiforvaltning, forberedelse av saker til møter og oppfølging av vedtak. Virksomhetslederen (adm. dir. i SLF) er den formelle sekretær for rådet, mens den daglige praktiseringen og utøvelsen av sekretariatsoppgaven er delegert til Avdeling for omsetning og markedstiltak.

I 2007 har Omsetningsrådet hatt 5 møter og behandlet 77 saker. Per 31.12.2007 bestod rådet av 63 prosent menn og 37 prosent kvinner.

I 2007 har Arbeidssutvalget hatt 12 møter og behandlet 143 saker.

Omsetningsrådet har hatt følgende sammensetning

Organisasjon	Fast medlem	Varamedlem	Oppnevnt i perioden
Landbruks- og matdepartementet	Ottar Befring (leder)	Anne Kathrine Fossum	2004-2008
Fornyings- og administrasjonsdepartementet	Steinar Hauge (nestleder)	Elena Bråten (1. jan.-10. juni.) Anne M. Skyberg (11. juni-31. des.)	2004-2008
Barne- og likestillingsdepartementet	Elisabeth Varland	Kjersti Larssen	2006-2010
Norges Bondelag	Bjarne Undheim	Harald Milli	2004-2008
Norsk Bonde- og Småbrukarlag	Anne Osland (1. jan.-12. juni) Knut Sjøvold (13. juni-9. nov.) Ole-Anton Teigen (10. nov.-31. des.)	Knut Sjøvold (1. jan.-12. juni) Per Anton Nesjan (13. juni-9. nov.) Odd Grøstad (10. nov.-31. des.)	2006-2010
Nortura BA (Gilde Norsk Kjøtt)	Harald Mork	Liv-Julie Wågan	2004-2008
TINE BA	Fredmund Sandvik	Stein Aasgaard	2004-2008
Nortura BA (Prior Norge)	Rune H. Haram	Aud Borge	2006-2010
Hoff Norske Potetindustrier	Ole Festad Lund (1. jan.-10. juni) Espen Christophersen (11. juni-31. des.)	Anne Lise Aass (1. jan.-10. juni) Kari Broberg (11. juni-31. des.)	2006-2010
A.L Gartnerhallen	Per Odd Gjestvang	Clas Huseby	2004-2008
Norges Pelsdyrslag	Jørand Ødegård Lunde	Bertran Trane Skadsem	2006-2010
Forbrukerrådet	Undis Scheslien	Terje Sørensen	2004-2008
Norsk Nærings- og Nytelsesmiddelarbeiderforbund	Grete Andreassen	Kjell Mjaatvedt	2006-2010
Handels- og servicenæringens Hovedorganisasjon	Mona Søyland	Harald Jachwitz Andersen	2004-2008
Coop Norge	Øyvind Bergstrøm	Hege Berg-Knutsen	2006-2010
Norsk Landbrukssamvirke	Janne Log	Eugen Tømte	2006-2010
Kjøtt- og fjørfebransjens Landsforbund, Meieribransjens Landsforbund, Norges Frukt- og Grønnsakgrossisters Forbund	Dag Henning Reksnes	Oddmund Østebø	2006-2010
Norske Felleskjøp	Marthe Styve Holte	Tore Ruud	2004-2008
Norkorn	Arvid Bratlie	Hege Heiberg	2004-2008

Arbeidsutvalget har hatt følgende sammensetning

Organisasjon	Fast medlem	Varamedlem	Oppnevnt i perioden
Landbruks- og matdepartementet	Ottar Befring (leder)	Anne Kathrine Fossum	2004-2008
Fornyings- og administrasjonsdepartementet	Steinar Hauge (nestleder)	Elena Bråten (1. jan.-10. juni.) Anne M. Skyberg (11. juni-31. des.)	2004-2008
Norges Bondelag	Bjarne Undheim	Harald Milli	2004-2008
Norsk Bonde- og Småbrukarlag	Anne Osland (1. jan.-12. juni) Knut Sjøvold (13. juni-9. nov.) Ole-Anton Teigen (10. nov.-31. des.)	Knut Sjøvold (1. jan.-12. juni) Per Anton Nesjan (13. juni-9. nov.) Odd Grøstad (10. nov.-31. des.)	2006-2010
Omsetningsorganisasjonene	Harald Mork	Fredmund Sandvik	2004-2008



Omsetningsrådets nøkkeltall 2007

OVERSIKT INNKOMNE MIDLER, BRUK OG ÅRSRESULTAT 2007

Omsetningsrådet forvalter midler fra omsetningsavgiftene, overproduksjonsavgift på melk og midler fra jordbruksavtalen.

Oversikt innkomne midler, bruk og årsresultat 2007

	Tusen kr
Fond 1.1.	371 860
Omsetningsavgifter	592 096
Overproduksjonsavgift melk	921
Midler fra jordbruksavtalen	13 900
Finansinntekter	17 878
Andre inntekter	193
INNTEKTER	624 987
Avsetningstiltak	276 079
Faglige tiltak og opplysningsvirksomhet	188 668
Administrasjon sekretariatet	9 602
Administrasjon kvoteordningen for melk	7 644
Andre utgifter	7 131
UTGIFTER	489 123
Fond 31.12.	507 724
Årsresultat	135 864

INNKOMNE MIDLER

Det er i 2007 bokført 624 987 434 kroner i inntekter til fondet. Omsetningsavgift for de avgiftsbelagte produktene utgjør 607 109 704 kroner. I dette beløpet er medregnet 10 000 000 kroner overført fra jordbruksavtalen som kollektivt dekket omsetningsavgift på hagebruksprodukter, samt 3 900 000 kroner til avsetningstiltak i hagebrukssektoren. Videre er overproduksjonsavgift på melk bokført med 921 000 kroner. Renteinntekter på fondene er bokført med 17 877 730 kroner. Andre inntekter utgjør 192 750 kroner.

Omsetningsavgiftene

Det ilegges omsetningsavgift på alle landbruksvarene, med unntak av hagebruksprodukter som dekkes kollektivt over jordbruksavtalen. Omsetningsavgiftene blir innbetalt av bøndene når de selger sine produkter. Avgiften blir brukt til finansiering av avsetningstiltak, faglige tiltak og opplysningsvirksomhet.

Avgiftene fastsettes vanligvis ved årsskiftet, men vurderes løpende gjennom året i forhold til markedssituasjonen. Unntaket er kornsektoren, der omsetningsavgiften følger kornåret, som går fra 1. juli til 30. juni. Ved endringer i løpet av året er prosessen den samme som framstilt over. Omsetningsavgiften på kjøtt fra svin, sau/lam og storfe/kalv, samt avgiften på korn, fastsettes av LMD som maksimalsatser. Innenfor denne øvre grensen kan Omsetningsrådets arbeidsutvalg endre avgiften gjennom året ved behov, jf. tabellen på neste side.

FRAMGANGSMÅTEN VED AVGIFTSFASTSETTELSEN KAN FORENKLET FRAMSTILLES SLIK:



Satsene for omsetningsavgiftene i 2007 (kr per l/kg)

Produkt	Maksimal-satser	01.01.07	29.01.07	09.04.07	07.05.07	04.06.07	01.07.07 ¹⁾	02.07.07	30.07.07	24.09.07	22.10.07	05.11.07
Fjørfe												
Egg		0,60										
Kalkun		0,20										
Kylling		0,20										
Kjøtt												
Sau/lam/vær	2,00	1,00						0,50		1,20		
Storfe	2,50	2,20	1,50	1,00	0,60				1,30			0,50
Svinekjøtt	3,00	2,70		2,00		1,50		0,75			0,50	
Korn												
Korn	0,05	0,02					0,02					
Oljefrø	0,05	0,02					0,02					
Erter, lupiner, åkerbønner	0,05	0,02					0,02					
Melk												
Kumelk		0,12					0,07					
Geitmelk		0,12					0,07					
Pelsdyrskinn ²⁾		1 %										

1) Omsetningsavgiften på korn endelig fastsatt 20. august 2007 2) Satsen for pelsdyrskinn er i prosent av salgsbeløpet

I 2007 fastsatte Landbruks- og matdepartementet satser som var i samsvar med Omsetningsrådets forslag.

Overproduksjonsavgift på melk

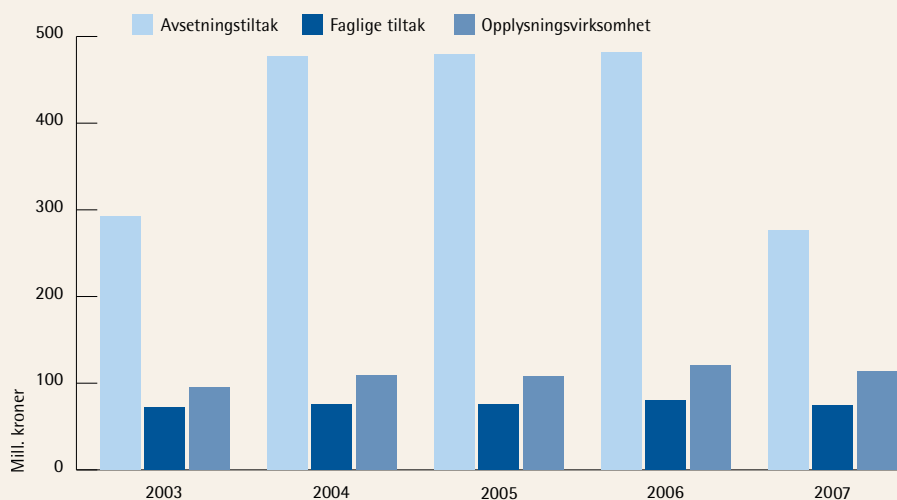
Avgiften belastes produsenter som produserer melk ut over tildelt kvote. Midlene fra avgiften føres til fondet for omsetningsavgift på melk. Overproduksjonsavgiften på ku- og geitmelk var i 2007 på kr 3,20 per liter melk.

Avsatt over jordbruksoppkjøret

Midler avsatt over underpost 70.11 Avsetningstiltak forvaltes av Omsetningsrådet. Ved jordbruksoppkjøret 2006 ble det avsatt følgende beløp for de ulike tiltakene:

Tiltak	Bevilgning 2007 mill. kr
Kollektiv dekning av omsetningsavgift hagebruk	10,0
Avsetningstiltak hagebruk og potet	3,9
Sum	13,9

BRUK AV OMSETNINGSAVGIFTSMIDLER – ALLE SEKTORER



Bruk av midler for alle sektorer fordelt på hhv. avsetningstiltak, faglige tiltak og opplysningsvirksomhet for perioden 2003–2007 (løpende kroner).

Omsetningsrådets nøkkeltall 2007

BRUK AV MIDLER I 2007

Avsetningstiltak settes i verk for å utjevne svingninger i produksjon og etterspørsel slik at tilbudet av landbruksvarer til enhver tid, og i alle deler av landet, samsvarer best mulig med etterspørselen. Formålet med avsetningstiltakene er i første rekke å sikre stabile priser.

Faglige tiltak og opplysningsvirksomhet har til hensikt å fremme omsetningen av norske landbruksvarer. Virkemidlene er kvalitetsfremmende tiltak rettet mot produksjonsleddene og gjennom kommunikasjon ut mot blant annet forbrukere, institusjoner, skoler og varehandelen.

ÅRSRESULTAT

Omsetningsrådets virksomhet har et resultat i 2007 på 135,8 mill. kroner. Resultatet er ført mot fondskapitalen, slik at denne er endret tilsvarende fra 371,9 til 507,7 mill. kroner. Virksomheten forurensrer ikke det ytre miljø.

Sammenligningen nedenfor viser forbruket av midler i mill. kroner.

	Avsetningstiltak	Faglige tiltak	Opplysningsvirksomhet	Sum
Melk og melkeprodukter	141,8	7,1	22,4	171,3
Kjøtt	111,5	55,7	63,4	230,6
Hagebruk	0,9	1,3	8,6	10,8
Egg	17,9	3,5	8,3	29,7
Fjølfekjøtt		4,2	10,4	14,6
Korn	4,0		1,5	5,5
Pelsdyr		2,2		2,2
Sum alle sektorer	276,1	74,1	114,5	464,7





Melk

MARKEDSSITUASJONEN

I 2007 ble det levert 1 541 mill. liter kumelk mot 1 500 mill. liter i 2006. Det vil si at det har vært en økning på 41 mill. liter eller 2,7 prosent.

Fra 01.03.2007 ble kumelkkvotene økt med 1 prosent. Den 26.06.2007 ble det åpnet opp for at melkebøndene kunne produsere ytterligere 2 prosent over kvote i kvoteåret 2007 uten at de måtte betale overproduksjonsavgift på dette volumet. Årsaken til dette var at TINE BA hadde meldt om økt behov for melk på grunn av økende etterspørsel i markedet og behov for å bygge opp hvitostlagrene.

Høsten 2007 meldte TINE BA om at melkeleveransene i perioden januar til september 2007 bare hadde økt med 0,7 prosent i forhold til samme periode i 2006. Dette til tross for en økning i produksjonsrammene på totalt 3 prosent så langt i 2007. For å unngå mangel på melk i 2007, besluttet avtalepartene 05.10.2007 at produksjonsrammene til melkebøndene skulle økes ytterligere, og dette ble gjort ved å gi fritak fra overproduksjonsavgift for ytterligere 8 prosent over tildelt kvote. Avgiftslettelsen gjaldt ut kvoteåret 2007/2008, det vil si frem til 1. mars 2008.

TINE BA forventet at dette ville øke total produksjon med 3 prosent, eller om lag 45 mill. liter melk, siden kvoteøkningen kom sent i kvoteåret og at melkeprodusentene da hadde begrenset mulighet til å tilpasse seg de nye rammebetingelsene.

Det ble levert 19,4 mill. liter geitmelk i 2007. Det er en reduksjon på 0,3 mill. liter fra 2006, noe som utgjør 1,5 prosent.

Gjennomsnittlig noteringspris på melk var både for første og andre halvår 2007 i samsvar med målpris for avtaleåret på henholdsvis 3,84 kroner per liter og 3,94 kroner per liter.

OMSETNINGSAVGIFT OG OVERPRODUKSJONSAVGIFT

I 2007 er det blitt krevd inn 149,8 mill. kroner i omsetningsavgift og 0,9 mill. kroner i overproduksjonsavgift for melk. Kvoteåret for kumelk ble i 2007 flyttet. Kvoteåret 2007/2008 startet 1. mars og varer frem til 1. mars 2008. Det var ingen kvantumsbegrensning på produksjonen av kumelk i januar og februar 2007, og på grunn frislippet av kvoter og flytting av kvoteåret har det blitt krevd inn et betydelig lavere beløp for overproduksjonsavgift i budsjettåret 2007 enn forgående år. Dette medfører reduserte inntekter til fondet for omsetningsavgift på melk i 2007. Til sammenlikning ble det krevd inn 59,7 mill. kroner i overproduksjonsavgift i 2006.

Satsen for omsetningsavgiften var 12 øre per liter i første halvår og 7 øre per liter i andre halvår. Fondet for omsetningsavgift på melk var på 108,2 mill. kroner ved inngangen av året. Ved utgangen av 2007 var fondet redusert til 72,8 mill. kroner.

Omsetnings- og overproduksjonsavgiften for melk ble brukt til avsetningstiltak, faglige tiltak, opplysningsarbeid og administrasjon i TINE BA og SLF. I tillegg ble det brukt 7,1 mill. kroner til kostnader knyttet til nytt IKT-system for kvoteordningen for melk. Kostnader i forbindelse med administrasjon av melkekvoter på til sammen 7,6 mill. kroner er også dekket over omsetningsavgiften for melk, i tillegg til utgifter til klagenemda for kvoteordningen på 41 175 kroner.



AVSETNINGSTILTAK

Størstedelen av markedsreguleringskostnadene i melkesektoren knytter seg til godtgjørelse av reguleringskapasitet, prisnedskrivning av skolemilk og reguleringseksport av smør. Siden det har vært etterspørselsøkning av hvitost innenlands og lageroppbygging av hvitost hos markedsregulator, har det ikke vært behov for å regulere store mengder hvitost til eksport.

I 2007 utgjorde reguleringseksporten av hvitost (134,2 tonn) og smør (2 125,6 tonn) et pristap på henholdsvis 2,7 og 17,9 mill. kroner. Refusjonsbeløpet for hvitost er redusert med 40,8 mill. kroner, og refusjonsbeløpet for smør har økt med 14,4 mill. kroner sammenlignet med 2006.

Kompensasjon for reguleringskapasitet utgjorde i 2007 30,8 mill. kroner, og det er en økning på 2,7 mill. kroner fra 2006.

Prisnedskrivningen av skolemilk utgjorde 38,2 mill. kroner. Gjennom skolemilkordningen ble det i 2007 solgt om lag 18,7 mill. liter melk, mot 17,5 mill. liter året før. I tillegg til TINE BA mottok også Q-meieriene AS omsetningsavgiftsmidler for leveranser av skolemilk i 2007.

Innenlandske prisnedskrivningstiltak består av skummetmelkpulver til fôr, geitmelk til fôr, kasein, salg til spesialmarkeder og smørrolje til margarinindustrien. I 2007 ble det brukt til sammen 23 mill. kroner på disse tiltakene mot 16,1 mill. kroner i 2006.

Pristap/prisgevinst utgjorde 7,3 mill. kroner i fondets favør.

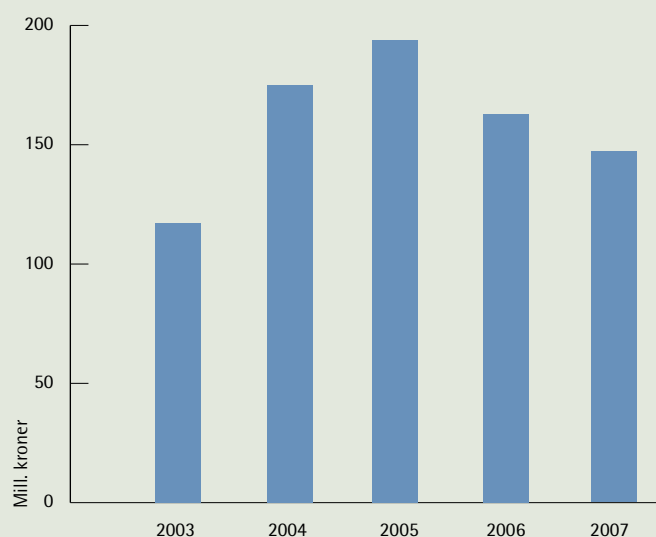
Avsetningstiltak melk 2007

	kroner
Reguleringseksport av hvitost	2 696 741
Prisnedskrivning av skolemilk ¹	38 213 142
Reguleringskapasitet	30 800 000
Reguleringseksport av smør	17 889 885
Lagringskostnader	9 749 727
Prisnedskrivning av kasein ²	6 155 013
Salg til spesialmarkeder	7 104 044
Prisnedskrivning av smørrolje	3 585 808
Geitmelk til fôr	4 559 179
Skummetmelkpulver til fôr	1 589 193
Avkorting kostnader til markedsregulering 2006	-1 255 261
Pristap/prisgevinst	- 7 338 214
Markedsregulators administrasjonskostnader	12 702 951
Sum	141 882 188

1) Omfatter skolemilk levert av TINE BA og Q-meieriene.

2) Beløpet inneholder korleksjon fra 2006 på 798 810 kroner.

AVSETNINGSTILTAK MELK



Bruk av omsetningsavgiftsmidler til markedsregulering av melk i mill. kroner i perioden 2003–2007. Tallene viser regnskapsførte kostnader.

FINANSIERING AV PROSJEKTET "HVOR BLE DET AV MELKA?"

Omsetningsrådets arbeidsutvalg avsatte i 2007 inntil 200 000 kroner til prosjektet "Hvor ble det av melka?" Bakgrunnen for prosjektet var at innveilingen av melk per august 2007 var vesentlig lavere enn forventet, og TINE BA ønsket å gjøre en undersøkelse for å få mer kunnskap om årsakene til dette.

Undersøkelsen ble utført høsten 2007 av Landbrukets utredningskontor. I undersøkelsen svarte 195 av 249 rådgivere i TINE BA på spørsmål om situasjonen på melkebrukene de er rådgivere for. Rådgiverne representerer om lag 9 500 bruk som til sammen produserer 1 240 mill. liter melk.

Rådgiverne anslo at 35 prosent av enkeltbrukene og 39 prosent av samdriftene kom til å fylle mindre enn 95 prosent av kvoten sin. Det var de mellomstore melkebrukene som i størst grad ikke ville oppfylle melkekvoten sin. Tines rådgivere trodde videre at årsaken til at melkebruk ikke vil oppfylle kvoten var sammensatt. Mangel på kapasitet, det at melkebøndene nylig hadde kjøpt kvote, et produksjonsnivå under oppbygging og nært forestående avvikling av melkeproduksjonen var noen av de nevnte årsakene.

Prislappen på prosjektet ble 135 500 kroner.

FAGLIGE TILTAK OG OPPLYSNINGSVIRKSOMHET

Faglige tiltak

I 2007 fikk Geno for tredje gang støtte til avlsarbeid fra omsetningsavgiftene på kjøtt og melk. Støtten fra Omsetningsrådet var på til sammen 9,29 mill. kroner, hvorav 6,5 mill. kroner er finansiert over omsetningsavgiften på melk.

Stiftelsen KSL Matmerk fikk i 2007 støtte fra fondene for omsetningsavgift for melk, kjøtt, egg og fjørfekjøtt og hagebruk på til sammen 1,388 mill. kroner. Fra fondet for omsetningsavgift på melk var støtten på 560 000 kroner.

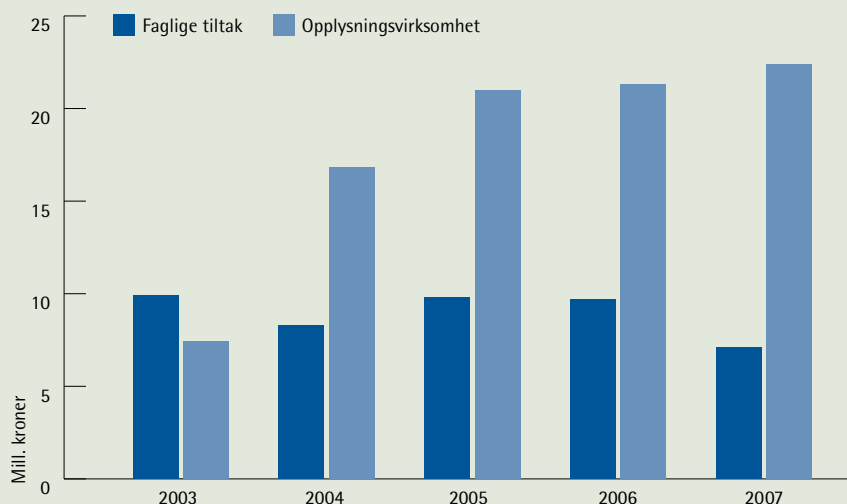
Samlet tilskudd til faglige tiltak finansiert over omsetningsavgiften på melk i 2007 er 7,1 mill. kroner.

Opplysningsvirksomhet

Opplysningskontoret for meieriprodukter (Melk.no) driver merkevarenyttal informasjonsvirksomhet på vegne av aktørene i den norske meieribransjen, og har som overordnet formål å fremme forbruket av meieriprodukter. Virksomheten finansieres i hovedsak av midler over omsetningsavgiften. I 2007 er det anvendt 22,4 mill. kroner til dette formålet.

For nærmere informasjon om opplysningsvirksomheten vises det til Opplysningskontoret for meieriprodukters hjemmeside, www.melk.no.

FAGLIGE TILTAK OG OPPLYSNINGSVIRKSOMHET MELK



Bruk av omsetningsmidler til faglige tiltak og opplysningsvirksomhet i perioden 2003-2007

Opplysningsvirksomhet melk 2007

	kroner
Reklameaktiviteter	5 282 065
Brosjyrer	1 828 674
Informasjonsarbeid mot nøkkelmålgrupper	1 393 528
Presse	1 954 635
Fellestiltak i landbruket	531 879
Markedsanalyse	1 400 033
Webutvikling	898 847
Skole	1 842 401
Sum markedsaktiviteter	15 132 062
Sum personal- og driftskostnader	6 798 005
Opplysningskontoret totalt	21 930 067
Forskningsmidler overført fra 2006	400 000
Underskudd fra 2005 og 2006	25 021
Skattekostnad 2006	52
Sum	22 355 139

Evaluering av Opplysningskontoret for meieriprodukter – Melk.no

SLF har evaluert virksomheten til Melk.no. Saken var til behandling i Omsetningsrådet den 18.06.2007. Ved opprettelse av kontoret den 21.10.2003 var det forutsatt at Melk.no skulle vurderes etter tre driftsår.

Problemstillingen i evalueringen avgrenset seg til to forhold:

- Aksjeselskap som organisasjonsform
- Konkurransenøytralitet i forhold til aktørene i melkemarkedet

Konklusjonen av vurderingen var at Melk.no i løpet av de første driftsårene har funnet frem til en organisering, styreform og aktivitetsnivå som er i samsvar med intensjonene. Både OFMs administrasjon og styre, markedsregulator og SLF mener at dagens opplysningskontor fungerer bra, og at en har regelverk og rutiner for å håndtere eventuelle problemstillinger som dukker opp. På bakgrunn av dette anbefalte SLF videre drift av Melk.no som aksjeselskap.

SLF konkluderte også med at konkurransenøytraliteten i Melk.no sin virksomhet var ivaretatt.



Kjøtt

MARKEDSSITUASJONEN

Ved inngangen til året var det forventet en betydelig overproduksjon på svin, men i løpet av årets første måneder ble det klart at prognoser om overproduksjon i realiteten endte opp i en situasjon med underskudd på svinekjøtt. Det har i 2007 vært en betydelig etterspørselsvekst etter kjøtt, samtidig som produksjonen har gått noe ned for både storfekjøtt og lammekjøtt. 2007 har vært preget av store underskudd i det norske markedet, og tollsatsene har i perioder vært administrert ned for samtlige tre kjøttslag.

Prisuttak i forhold til prisene i jordbruksavtalen var for avtaleåret 2006/2007 på minus kr 0,91 per kg for svin. Storfe ble overnotert med kr 0,15 per kg, og markedsregulator må forholde seg til en styringspris for avtaleåret 2007/2008 som ligger kr 0,15 per kg under avtalt målpris. Prisuttaket på sau/lam var i samsvar med målpris. For andre halvår 2007 var akkumulert avvik i forhold til målpris på kr 0,35 per kg for svin, minus kr 0,29 per kg for storfe og minus kr 0,39 per kg for sau/lam. Prisavviket for storfe er knyttet til styringsprisen.

OMSETNINGSAVGIFT

I 2007 er det totalt innbetalt 371,4 mill. kroner i omsetningsavgift. Renteinntektene er bokført med 12,7 mill. kroner. Til avsetnings tiltak ble det brukt 111,4 mill. kroner, og til faglige tiltak og opplysningsvirksomhet ble det benyttet 119,1 mill. kroner. Fondet for omsetningsavgift var per 31.12.2007 på 348,4 mill. kroner. Dette er en økning på 151,3 mill. kroner i forhold til året før.

Maksimalsatsene for 2007 ble fastsatt med bakgrunn i en forventet markedsituasjon for 2007 med fortsatt overskuddsproblemer for gris, og med en liten underdekning for storfekjøtt og kjøtt av sau/lam. Markedsituasjonen endret seg i løpet av året, og på bakgrunn av lavere reguleringskostnader ble satsen for omsetningsavgiften for svin og storfe justert ned flere ganger i løpet av 2007.



AVSETNINGSTILTAK

Totalt ble det produsert 225 027 tonn kjøtt i 2007. Det er en reduksjon på om lag 1,5 prosent sammenliknet med foregående år. Produksjonen av svinekjøtt var på 117 373 tonn, en økning på 1,2 prosent sammenliknet med 2006. For storfe ble produksjonen 84 162 tonn, noe som utgjorde en reduksjon på 3,5 prosent sammenliknet med foregående år. Produksjonen av sau/lam var på 22 864 tonn, noe som er en nedgang på 6,9 prosent sammenliknet med 2006.

På bakgrunn av prognoser om overskudd på gris i 2007 ble tiltaket "reduuerte slaktevekter" gjennomført i perioden 01.01.2007 -30.03.2007. Dette var en frivillig ordning for slakterier og svineprodusenter/foretak. Den enkelte produsent ble kompensert med 10 kr per kg for reduksjon i gjennomsnittlig slaktevekt sett i forhold til en basisperiode definert som 26.09.-13.11.2005. Slakteriene fikk kompensert for marginaltap for tilsvarende gjennomsnittlig reduksjon med 9 kr per kg. Totalt belastet tiltaket fondet for omsetningsavgift med 33,8 mill. kroner. Effekten av tiltaket i 2007 ble anslått å være 1 300 tonn kjøtt tatt ut av markedet.

Reguleringslageret var ved inngangen til 2007 på 4 820 tonn kjøtt, derav 1 600 tonn svin, 2 700 tonn storfe/kalv og 520 tonn sau/lam. Alle reguleringslagrene ble tømt i løpet av det første halvåret 2007. Ved utgangen av året 2007 var reguleringslageret på gris på 180 tonn, mens de for storfe og sau/lam var tilnærmet tomme.

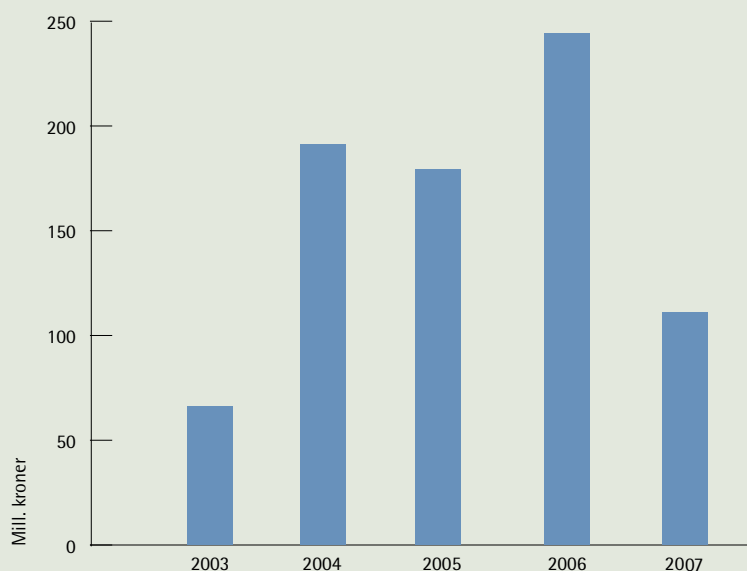
Import er en del av markedsbalansen og i 2007 ble det totalt importert 19 080 tonn kjøtt. Svin utgjorde 6 930 tonn, storfe utgjorde 9 430 tonn og sau/lam utgjorde 2 720 tonn. Markedsreguleringseksporten utgjorde i 2007 222 tonn svin og 194 tonn storfe. WTO- eksportkvotene er for svin 3 791 tonn, storfe 1 497 tonn og sau/lam 680 tonn.

Innenlands salg med frysefradrag for frosen reguleringsvare er et løpende avsetningstiltak. Totalt for 2007 utgjorde frysefradraget 22,4 mill. kroner. Det ble gitt frysefradrag for 2 727 tonn storfe og 1 532 tonn svin. Kostnadene til markedsregulering var i 2007 lave sammenliknet med tidligere år.

Avsetningstiltak kjøtt 2007

	Kroner
Innfrysing	2 705 318
Fryselagring	6 086 334
Andre lagringskostnader	2 038 421
Frakter	9 317 691
Renter øvrige	-223 501
Frysefradrag	22 420 108
Eksporttap	10 138 483
Pallehold	1 087 800
Pristap/prisgevinst*	1 285 742
Rabatter	10 409 925
Markedsregulators administrasjonskostnader	12 372 448
Sum markedsreguleringstiltak	77 638 769
Sum produksjonsreguleringstiltak	33 795 943
Sum	111 434 712

* Inkluderer et pristap for 2005 på om lag 4 mill. kroner som ble godkjent i 2007



Bruk av omsetningsavgiftsmidler til avsetningstiltak for kjøtt i perioden 2003–2007.

TILBAKEBETALING AV INVESTERINGSTILSKUDD TIL REGULERINGSANLEGG

Omsetningsrådet har i 2007 vedtatt tilbakebetaling av investeringstilskudd knyttet til to reguleringsanlegg. Nortura må tilbakebetale 2,65 mill. kroner av midlene som er stilt til disposisjon fra jordbruksavtalen til reguleringsanlegget i Skien. Nortura må tilsvarende tilbakebetale 1,05 mill. kroner som er stilt til disposisjon til reguleringsanlegget i Granvin. Begge beløpene tilsvarer ikke forbrukt tilskudd.

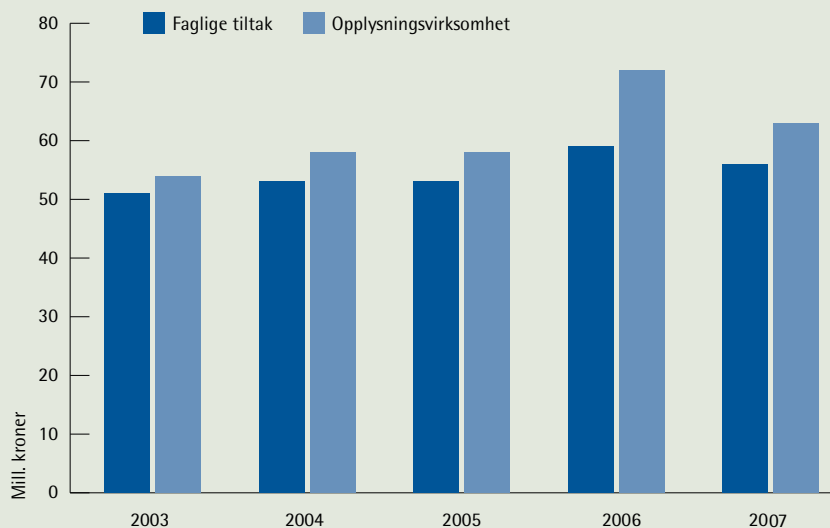
FAGLIGE TILTAK OG OPPLYSNINGSVIRKSOMHET

Faglige tiltak

Animalia er kjøttbransjens kompetanse- og beredskapssenter, med forbindelser både til slakteri- og kjøttbedrifter, myndigheter og forskningsmiljøer. Animalia arbeider langs hele verdikjeden fra dyreeavl og dyrehelse, via dyretransport og slaktning til skjæring, foredling og prosess. Regnskapet for Animalia viser at den omsetningsavgiftsfinansierte virksomheten i 2007 beløp seg til 55,7 mill. kroner.

Faglige tiltak kjøtt 2007

	Kroner
Støtte til kvalitets- og avlsarbeid	17 827 315
Kjøttbransjens Elitelag	500 000
Matmerk	-560 000
Sum støtte til kvalitets- og avlsarbeid m.m.	18 887 315
Helsetjenesten for svin	3 124 810
Helsetjenesten for sau	1 877 173
Husdyrkontrollen, drift	4 984 151
Husdyrkontrollen, utvikling	3 539 447
KOORIMP	661 954
Forsøkskjæring, kurs m.m.	2 535 825
Fagsenteret for øvrig	19 154 194
Ekstra FoU-satsing	418 748
Tilleggsbevilgning	564 985
Sum Animalia	36 861 287
Sum	55 748 602



Bruk av omsetningsavgiftsmidler til faglige tiltak og opplysningsvirksomhet i perioden 2003–2007.

Støtte til kvalitets- og avlsarbeid i 2007 var på 18,9 mill. kroner. Av dette fikk Norsvin 9,5 mill. kroner som ble benyttet til gjennomføring av avlsarbeidet, og prosjekter med problemstillinger som produktkvalitet, rånesmak, brokk og avl for robust gris. Geno fikk i 2007 2,8 mill. kroner til avlsarbeid på NRF, gamle norske storfe og kjøttfe.

Stiftelsen KSL Matmerk fikk 560 000 kroner i støtte fra fondet for omsetningsavgift på kjøtt i 2007.

Omsetningsrådet vedtok i 2007 en tilleggsbevilgning til Animalia på 1,5 mill. kroner i 2007 og 2008 til tiltak for å øke deltakelsen i registreringssystemer i svine-sektoren med innsending til sentralt register. Et av formålene er blant annet å øke sikkerheten i prognosering av produksjonskvantum. Utvikling av husdyrkontrollene har generelt vært et prioritert område i 2007. Både In-Gris og Storfekjøttkontrollen er lansert med web-versjoner og sauekontrollen kommer etter våren 2008. Det forventes at web-baserte husdyrkontroller vil innebære betydelige innsparinger i framtida.

De totale bruttokostnader for Animalia var i 2007 på 58,1 mill. kroner. Omsetningsavgiftsmidler finansierte 36,3 mill. kroner av Animalias aktiviteter, mens øvrige 21,8 mill. kroner er finansiert gjennom annen inntekt; forskningsprosjekter, oppdrag, kurs, salg av materiell m.m. Animalia hadde ekstraordinært store inntekter fra forskningsprosjektene i 2007. For nærmere opplysninger om Animalias virksomhet henvises det til egen årsmelding.

Opplysningsvirksomhet

Oppgaven til Opplysningskontoret for kjøtt er å drive forbrukerrettet, merkenøytral opplysnings- og informasjonsvirksomhet om kjøtt. Virksomheten finansieres i sin helhet av midler fra omsetningsavgiften. I 2007 er det anvendt 63,4 mill. kroner til dette formålet.

Opplysningsvirksomhet kjøtt 2007

	Kroner
Administrasjon	11 366 209
Utredningsbehov	2 840 375
Massekommunikasjon	25 090 130
Informasjonsarbeid/PR	10 177 652
Holdningsskapende arbeid	5 805 247
Markedsføring handel/industri	8 098 114
Sum	63 377 727

Opplysningskontoret for kjøtt har i 2007 blant annet videreutviklet nettstedet matprat.no som er opplysningskontorets kommunikasjonskonsept utad. Det ble laget nye underkategorier som i sterkere grad skal treffe forbruker i forhold til deres behov.

For nærmere opplysninger om Opplysningskontoret for kjøtt sin virksomhet henvises det til egen årsmelding.



Fjørte

EGG

MARKEDSSITUASJONEN

Etterspørselen etter egg øker. Den totale eggproduksjonen i 2007 ble på 48 500 tonn, en oppgang på 2 000 tonn fra 2006. Engros-salget var på 51 000 tonn, hvorav 96 prosent er norskproduert vare. Til sammenligning var 2006-tallene 48 300 tonn og 96 prosent. Det har i 2007 vært behov for import i enkelte perioder. SLF har etter anmodning fra markedsregulator vedtatt generelle tollnedsettelse for egg i to perioder i 2007; henholdsvis fra 30. juli til 28. september og fra 12. november til 21. desember. Det ble importert 2 435 tonn skallegg i 2007, noe som er en tredobling sammenlignet med 2006.

For avtaleåret 2006/07 var prisavviket for egg i forhold til målpris minus kr 0,05 pr. kg. I avtaleåret 2005/06 var prisavviket i forhold til målpris på minus kr 0,32 pr. kg. Ved utgangen av 2007 (tall for 2. halvår) var prisavviket på kr 0,04 pr. kg over målpris.

UTVIKLINGSTREKK

Eggproduksjonen har vært forholdsvis stabil de siste årene, men med en vekst siste år på 4 prosent. Strukturen i produksjonen har endret seg betydelig den senere tid. Siden 2000 er antall eggprodusenter halvert mens antall verpehøner per foretak er mer enn doblet. Ved inngangen til 2007 var det 1998 eggprodusenter som søkte om produksjonstilskudd for verpehøner. Blant disse hadde anslagsvis 60 prosent av foretakene en besetningsstørrelse på under 100 verpehøner.

OMSETNINGSAVGIFTEN

I 2007 er det betalt inn 32,5 mill. kroner i omsetningsavgift på egg. I tillegg er det inntektsført renter på om lag 0,5 mill. kroner. Omsetningsavgiften på egg var i 2007 på kr 0,60 per kg. Det er brukt 17,9 mill. kroner til avsetningstiltak, og 11,9 mill. kroner til faglige tiltak og opplysningsvirksomhet på egg.

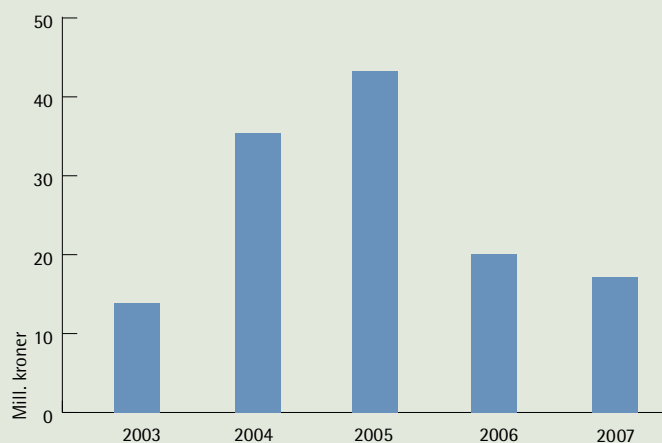
Fondet for omsetningsavgift på egg var per 31.12.2007 på 15,6 mill. kroner. Ett år tidligere var fondet på 14,5 mill. kroner.

AVSETNINGSTILTAK

I 2007 har markedsforholdene for egg vært preget av relativt god balanse, men med underskudd av egg på forsommeren og rett før jul.

Fremstilling av eggprodukter foregår i hovedsak ved Prior Eggprodukter AS. Eggeplomme er det forretningsmessig avsetning for innenlands. Eggehvite er i stor grad et biprodukt med lav etterspørsel og ca. 70 prosent av produksjonen eksporteres. Markedsregulator har mottakplikt på eggehvite, forutsatt at det er eksportmuligheter.

I 2007 ble det eksportert i underkant av 1 000 tonn eggehvite (mot 1 100 tonn i 2006). Samlet eksporttap er blitt kompensert med 8,8 mill. kroner. Øvre grense for eksporttilskudd i forhold til WTO-avtalen er 17,2 mill. kroner. Til skip i utenriksfart og spesialmarkeder ble det levert 530 tonn skallegg. Dette var 50 tonn mer enn i 2006.



Bruk av omsetningsavgiftsmidler til avsetningstiltak for egg i perioden 2003–2007.

Avsetningstiltak egg 2007

	Kroner
Kjølelagring	281 699
Levering til skip m.v.	3 169 159
Kjøle- og fryselagring av eggprodukter	25 238
Eksport av eggprodukter	8 835 863
Pristap/prisgevinst egg og eggprodukter	- 3 236
Markedsregulators administrasjonskostnader	5 547 037
Sum	17 855 760

Tilbakebetaling av tilskudd til reguleringsanlegg

Omsetningsrådet har i 2007 vedtatt tilbakebetaling av tilskudd knyttet til to reguleringsanlegg. Nortura må tilbakebetale 4 310 000 kroner av midlene som er stilt til disposisjon fra jordbruksavtalen og over omsetningsavgiften til reguleringsanlegget på Elverum. Nortura må tilsvarende tilbakebetale 575 000 kroner som er stilt til disposisjon fra jordbruksavtalen til reguleringsanlegget i Rakkestad. Begge beløpene tilsvarer ikke forbrukt tilskudd.

FJØRFEKJØTT

MARKEDSSITUASJONEN

Markedet for kyllingkjøtt har vært tilnærmet i balanse i 2007, med et totalt overskudd på 100 tonn. Salgsproduksjonen i 2007 ble på om lag 61 000 tonn. Det var en økning i både tilførsler og engrosalg av kylling på ca. 15 prosent. Det er slaktet 7 100 tonn kalkun i 2007, som er en økning fra foregående år på 2,3 prosent.

Det er totalt importert 51 tonn kyllingkjøtt i 2007, hvilket tilsvarer en reduksjon fra 2006 på 76 prosent. Det ble eksportert 366 tonn i 2007, hvilket tilsier en økning på 4 prosent.

Fra og med 01.01.2007 ble fjørfekjøtt tatt ut av systemet for markedsregulering når det gjelder avsetningstiltak. Dette innebærer at Norturas rolle som markedsregulator for fjørfekjøtt ble avvirket, og at målpris og avsetningstiltak på tilbudssiden ble fjernet. Målprisen er blitt erstattet med en referansepris som fastsettes av avtalepartene. Referanseprisen er engrosprisnoteringer oppnådd for fjørfeslakt ved representantvaren som hel oppbunden kylling i bulkemballasje. Engrosprisnoteringene har siden årsskiftet blitt innrapportert ukentlig fra de tre største aktørene innen fjørfeslakt, Nortura BA, Norsk Kylling AS og Trønderkylling AS. Sistnevnte selskap ble oppkjøpt av Spis Grillstad AS rundt påsketider i 2007, og produksjonen vil fortsette i et nyopprettet selskap Stjernekylling AS. Innrapporteringsystemet har fungert tilfredsstillende.

I 1. halvår 2007 var den akkumulerte noteringsprisen på fjørfekjøtt på kr 24,82 pr. kg, 19 øre under referanseprisen. I andre halvdel av 2007 var den akkumulerte noteringsprisen på kr 25,24 per kg, 23 øre over referanseprisen.



UTVIKLINGSTREKK

528 kyllingprodusenter/foretak søkte om produksjonstilskudd ved søknadsomgangen 01.01.2007. Kyllingproduksjonen har hatt en økning i total produksjon (tonn slakt) på 74 prosent i perioden 2000-2007. Det har vært en økning både i antall produserte dyr hos eksisterende kyllingprodusenter og en økning i antall kyllingprodusenter. Over halvparten av kyllingproduksjonen er lokalisert på Østlandet, og 25 prosent i Trøndelagsfylkene. Det er også i disse fylkene, samt Rogaland, at veksten i produksjonen har funnet sted.

OMSETNINGSAVGIFT

I 2007 ble det innbetalt 13,6 mill. kroner i omsetningsavgift. Samtidig er det inntektsført renter for om lag 0,7 mill. kroner. Omsetningsavgiften for fjørfekjøtt var i 2007 på 0,20 kr per kg. Det er brukt 14,6 mill. kroner til faglige tiltak og opplysningsvirksomhet.

Fondet for omsetningsavgift på fjørfekjøtt var per 31.12.2007 på 20,7 mill. kroner. Ett år tidligere var fondet på 21,7 mill. kroner. Etter at vedtak om avvikling av avsetningstiltakene i markedsreguleringen ble kjent, er det lagt opp til en gradvis nedtrapping av fondet ved hjelp av en reduksjon av omsetningsavgiften. På grunn av økt produksjon har reduksjonen av fondet blitt mindre enn forventet.

FAGLIGE TILTAK OG OPPLYSNINGSVIRKSOMHET FOR EGG OG FJØRFEKJØTT

Faglige tiltak

Fagsenteret for fjørfe driver faglig opplysningsvirksomhet overfor produsenter og bransjen som helhet. Den faglige aktiviteten i 2007 har i stor grad vært preget av veterinærfaglige problemstillinger innen dyrehelse og velferd. Viktige satsningsområder har vært bekjempelse av *Campylobacter*, tilpasning av nytt regelverk for hold av fjørfe, overvåkning og kontroll av blodmidd, avlivning og avhending av utrangerte verpehøns og kompetansebygging hos produsenter og veterinærer. Spesielle dyrefaglige problemstillinger som Fagsenteret har gått inn i har vært forebyggende tiltak mot fugleinfluenza, botulisme hos slaktekylling, *Campylobacter* hos kalkun og middkontroll.

Stiftelsen KSL Matmerk fikk til sammen 168 000 kroner i støtte fra fondene for omsetningsavgift på egg og fjørfekjøtt i 2007.

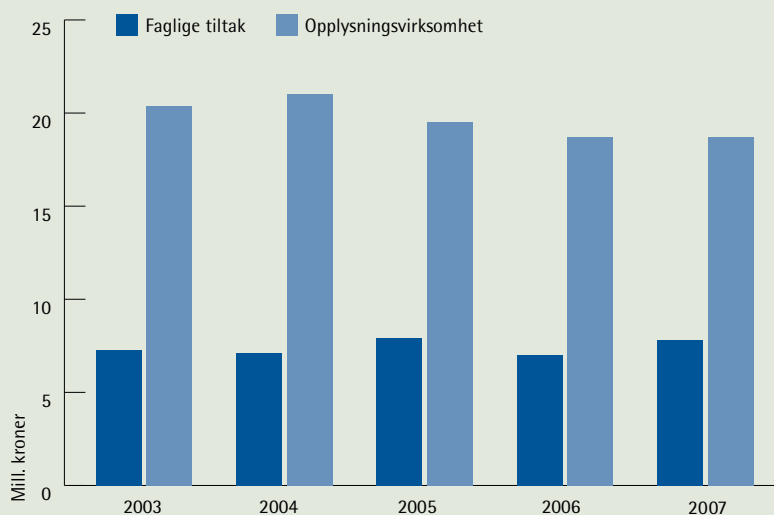
Opplysningsvirksomhet

Opplysningskontoret for egg og hvitt kjøtt driver forbrukerrettet, merkenøytral opplysnings- og reklamevirksomhet om egg og hvitt kjøtt. Virksomheten finansieres i sin helhet av midler fra omsetningsavgiften.

For nærmere informasjon om opplysnings- og reklamevirksomheten henvises det til årsmelding for Opplysningskontoret for egg og hvitt kjøtt.

Kostnadene til faglige tiltak og opplysningsvirksomhet for fjørfe ble for 2007 fordelt med 11,9 mill. kroner fra avgiftsfondet på egg og 14,6 mill. kroner fra avgiftsfondet for fjørfekjøtt.

FAGLIGE TILTAK OG OPPLYSNINGSVIRKSOMHET FJØRFE



Bruk av omsetningsavgiftsmidler til faglige tiltak og opplysningsvirksomhet i perioden 2003–2007.

Faglige tiltak egg og hvitt kjøtt 2007

	Egg kr	Fjørfekjøtt kr	Totalt kr
Personal og administrasjonskostnader	2 230 640	2 230 640	4 461 280
Helse- og sykdomsproblematikk	149 632	629 632	779 264
Produktkvalitet	14 150	114 150	128 300
Produksjonsøkonomi	450 000	641 600	1 091 600
Datafangst og informasjon	184 500	184 500	369 000
Ekstra FoU	520 000	410 000	930 000
Sum	3 548 922	4 210 522	7 759 444

Opplysningsvirksomhet egg og hvitt kjøtt 2007

	Egg kr	Fjørfekjøtt kr	Totalt kr
Personal- og administrasjonskostnader	2 474 781	3 417 555	5 892 336
Prøvekjøkken	218 224	218 225	436 449
Reklamemateriell	1 027 160	942 702	1 969 862
Annonsering	466 339	3 725 579	4 191 918
PR.	1 419 975	651 646	2 071 621
Kurs og undervisning	30 991	30 992	61 983
Undervisningsmaterieill	2 375 946	1 117 971	3 493 917
Markedsundersøkelse og resultatmåling	192 486	192 276	384 762
Overforbruk 2006	99 276	99 276	198 552
Sum	8 305 178	10 396 222	18 701 400



Hagebruksprodukter og poteter

MARKEDSSITUASJONEN

Grøntproduksjonen i 2007 var preget av mye nedbør og flom i store produksjonsområder. Særlig løk- og potetavlingene ble påvirket av dette, og det ble mindre avlinger enn forventet. Det ble også små avlinger av sommergrønnsaker som blomkål, brokkoli og salatgrønnsaker. Det ble imidlertid god gulrotavling med tilfredsstillende lagringsevne.

I jordbruksavtalen for 2007/2008 er det avtalt målpriser for 17 frukt- og grønntprodukter inklusiv matpoteter. For 14 av produktene ble det i 2007 tatt ut priser som lå over målpris, mens det for 3 produkter (agurk, tomat og pærer) ble tatt ut en pris som lå under målpris. For epler ble det gjennomført avsetningstiltak i 2007 – mengdene som ble levert til fabrikk og mengdene som ble reguleringslagret av epler var imidlertid små.

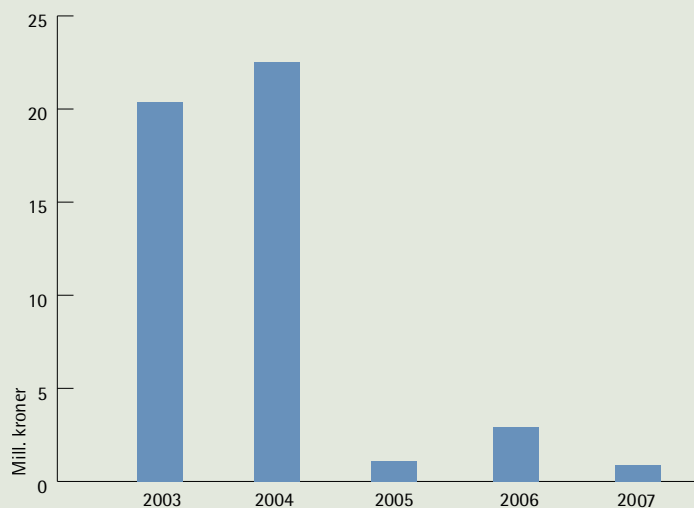
OMSETNINGSAVGIFTEN

Midlene til avsetningstiltak, faglige tiltak og opplysningsarbeid i hagebrukssektoren kommer i hovedsak fra bevilgninger over jordbruksavtalen og er avsatt på kap. 1150 post 70.11 i statsbudsjettet.

For 2007 ble det i jordbruksavtalen bevilget 10 mill. kroner på underposten "Kollektiv dekning av omsetningsavgift hagebruk". Av disse midlene ble det til faglige tiltak og opplysningsarbeid brukt 9 932 236 kroner. På underposten "Avsetningstiltak hagebruk og potet" ble det bevilget 3,9 mill. kroner over jordbruksavtalen. Det er gjennom året anvendt i alt 861 423 kroner til avsetningstiltak og administrasjon av avsetningstiltak på epler.

Ubrukte midler fra underpostene "Kollektiv dekning av omsetningsavgift hagebruk" og "Avsetningstiltak hagebruk og potet" er overført fondet for omsetningsavgift hagebruk. Inkludert rente for 2007 (kr 713 269) var dette fondet per 31.12.2007 på 18,6 mill. kroner mot 15,3 mill. kroner året før.

AVSETNINGSTILTAK HAGEBRUK



Bruk av omsetningsavgiftsmidler til avsetningstiltak for hagebruksprodukter i perioden 2003-2007. Fra 01.01.2005 er prisnedskrivning av potetsprit lagt inn under Statens landbruksforvaltning sitt forvaltningsområde. Utgifter til dette formålet i 2005, 2006 og 2007 er derfor ikke tatt med i diagrammet over.

AVSETNINGSTILTAK

GrøntProdusentenes Samarbeidsråd (GPS) administrerer avsetningstiltakene på grøntområdet.

Omsetningsrådet har vedtatt følgende forskrifter for anvendelse av avsetningstiltak i hagebrukssektoren:

- Forskrift for tilskudd til reguleringslagring for epler
- Forskrift for billigsalgaksjoner for epler
- Forskrift for nedskrivningstilskudd ved levering til fabrikk av epler
- Forskrift om avsetningstiltak for matpoteter

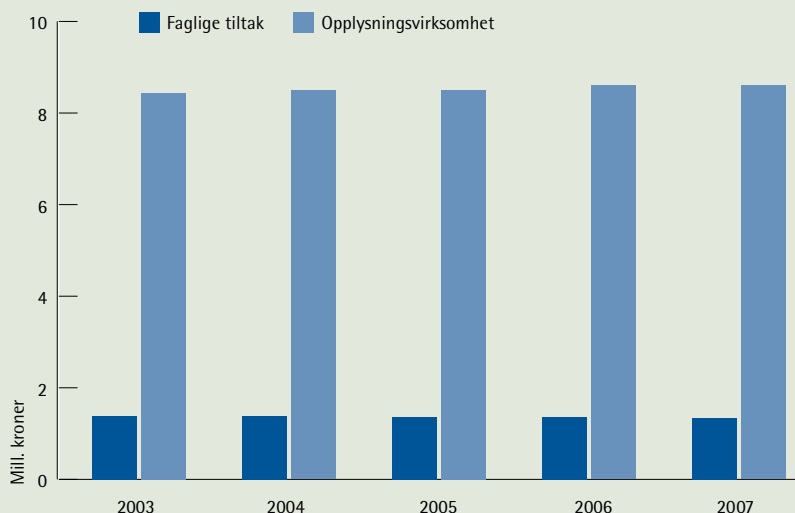
De tre førstnevnte forskrifter vedtas for ett år av gangen.

Arbeidsutvalget vedtok i september å iverksette reguleringslagring av inntil 1 000 tonn epler høstet i 2007. Det ble senere bevilget 42 035 kroner til reguleringslagring og 274 838 kroner til fabrikkleveranse av epler kl. I for sesongen.

Avsetningstiltak hagebruksprodukter og poteter 2007

	Kroner
Reguleringslagring av epler	42 035
Levering av epler til fabrikk	274 838
Administrasjon	544 550
Sum	861 423

FAGLIGE TILTAK OG OPPLYSNINGSVIRKSOMHET HAGEBRUK



Bruk av omsetningsavgiftsmidler til faglige tiltak og opplysningsvirksomhet i hagebruk 2003-2007.

FAGLIGE TILTAK OG OPPLYSNINGSVIRKSOMHET

Faglige tiltak

GrøntProdusentenes Samarbeidsråd (GPS) har, etter samme opplegg som tidligere år, gjennomført produsentrettet rådgivning for å bedre markedstilpasningen for grøntproduktene og bedre produktkvaliteten. Fruktlagerinspektøren er ansatt i GPS. Inspektøren driver rådgivning overfor fruktlagrene for å fremme kvalitet og produksjonstilpasning. Han koordinerer arbeidet med markedsreguleringstiltak og deltar på møter i produsentlag. Økern Torvhall utarbeider ukentlige markedsmeldinger og arrangerer kurs og møter for produsentene. Virksomheten er delvis finansiert som faglige tiltak. KSL Matmerk har i 2007 arbeidet for å befeste den markedsmessige posisjonen til merkeordningene Beskyttede betegnelser og Spesialitet. Til faglige tiltak er det anvendt i alt 1 332 435 kroner.

Faglige tiltak hagebruksprodukter og poteter 2007

	Kroner
GrøntProdusentenes Samarbeidsråd (GPS)	600 000
Fruktlagerinspektøren	432 435
Økern Torvhall, markedsopplysning	200 000
KSL Matmerk	100 000
Sum	1 332 435

Opplysningsvirksomhet

Midlene til opplysningsvirksomhet administreres i sin helhet av Opplysningskontoret for frukt og grønnsaker (OFG).

Opplysningsvirksomhet hagebruksprodukter og poteter 2007

	Kroner
Administrasjon	5 340 228
Opplæring rettet mot butikk	198 989
Langsiktige produktkampanjer	2 338 962
Informasjonsarbeid	745 367
Langsiktige holdningskampanjer	100 000
Internett/elektronisk arkiv m.m.	486 683
Finans- og salgsinntekter	- 610 428
Sum	8 599 801

I tillegg utbetaler Statens landbruksforvaltning midler til opplysningsarbeid om frukt, grønnsaker og potet i regi av OFG avsatt i statsbudsjettet kap. 1150 post 77.15, kvalitets- og salgsfremmende tiltak.



Korn

MARKEDSSITUASJONEN

Høsten 2006 ga relativt små kornavlinger og innkjøpt kvantum i kornåret 2006/2007 var lavere enn på flere år. Det ble derfor ikke iverksatt reguleringstiltak for korn høstet i 2006 og følgelig ikke utbetalt noe til slike tiltak i 2007. Dette var første året siden 2003 at det ikke har vært behov for slike tiltak. For høsten 2007 viser prognosene at avlingene lå i underkant av avlingene året før. Med store matkornavlinger, ligger det likevel an til et beskjedent overskudd av matkorn frem til ny kornhøst. Det er derfor satt i verk avsetningstiltak gjennom prisreduksjon av mathvete til fôr. Disse kostnadene vil påløpe i 2008.

Det ble tatt ut målpris for alle målprisvarene i avtaleåret 2006/2007.

OMSETNINGSAVGIFT

Omsetningsavgiften ble fastsatt til 2 øre per kg korn og oljefrø både for perioden 01.07.2006 til 30.06.2007 og 01.07.2007 til 30.06.2008. Satsene ligger innenfor rammene for maksimalsatsene som for de aktuelle periodene er henholdsvis 7 og 5 øre per kg. Maksimalsatsene er fastsatt av Landbruks- og matdepartementet.

I 2007 er det innbetalt 22,6 mill. kroner i omsetningsavgift på korn og oljefrø. Saldo for fondet per 01.01.2007 var på 14,7 mill. kroner. Fondet er godskrevet med 0,9 mill. kroner i renter for 2007. Det ble i 2007 ikke brukt midler av fondet til avsetningstiltak, men administrasjon i Norske Felleskjøp, renter på utestående og tilbakebetaling av for mye utbetalt fra en aktør for regulering av 2005-avlinga, utgjorde samlet en kostnad på 4 mill. kroner. Det ble anvendt 1,5 mill. kroner til opplysningsvirksomhet samt 1 mill. kroner til administrasjon av Omsetningsrådet. Fondet for omsetningsavgiften i kornsektoren var per 31.12.2007 på 31,6 mill. kroner.

AVSETNINGSTILTAK KORN



Bruk av omsetningsavgiftsmidler til avsetningstiltak for korn. I 2003 og 2007 var det hovedsaklig kostnader til administrasjon hos markedsregulator.

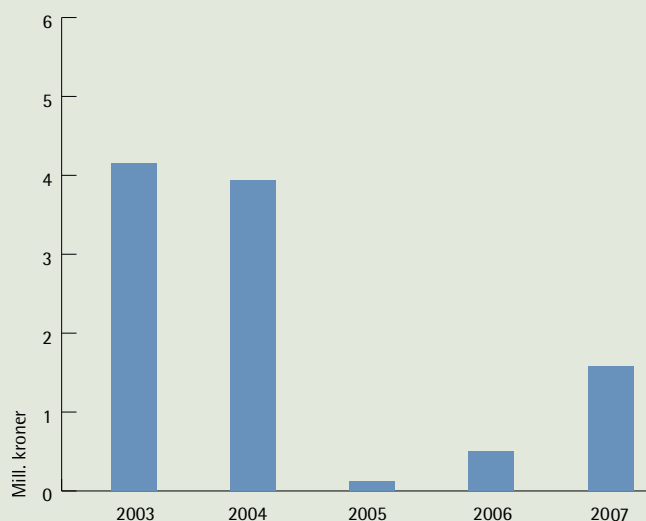
AVSETNINGSTILTAK

Høsten 2006 ga relativt små kornavlinger og innkjøpt kvantum i kornåret 2006/2007 var lavere enn på flere år. Av denne grunn var det ikke behov for å gjennomføre avsetningstiltak av innkjøpt kvantum fra kornåret 2006/2007. Det påløp derfor ingen kostnader til slike tiltak i 2007.

Avsetningstiltak korn 2007

	Kroner
Tilbakebetaling fra en aktør for regulering av 2005-avlinga	- 13 889
Renter på mellomværende fra 2007	- 3 321
Markedsregulators administrasjonskostnader	4 062 392
Sum	4 045 182

FAGLIGE TILTAK OG OPPLYSNINGSVIRKSOMHET KORN



Bruk av omsetningsavgiftsmidler til faglige tiltak og opplysningsvirksomhet i kornsektoren.

FAGLIGE TILTAK OG OPPLYSNINGSVIRKSOMHET

Opplysningskontoret for brød og korn, ble etablert i 2007. Kontoret finansieres 50 prosent av Fondet for omsetningsavgift korn og 50 prosent av mølle- og bakerbransjen.

Det ble i 2006 startet et 3-årig prosjekt for å bedre kvaliteten på avlingsprognosene for korn med finansiering over omsetningsavgiften. 0,5 mill. kroner som er utbetalt å konto til dette prosjektet i 2007 inngår ikke i Omsetningsrådets regnskap for dette året, men vil bli regnskapsført når prosjektet avsluttes i 2008.

I 2003 og 2004 var Opplysningskontoret for brød og bakevarer, Brødfakta, i drift. I 2005 ble det bevilget et mindre beløp til utvikling av Brødfakta. I 2006 ble det i regi av markedsregulator anvendt midler til faglig tiltak og til opplysningsvirksomhet.

Faglige tiltak og opplysningsvirksomhet korn 2007

	Kroner
Opplysningskontoret for brød og korn	1 505 177
Sum	1 505 177



Pelsdyr

MARKEDSSITUASJONEN

Mild vinter i salgssesongen 2006/2007 førte til et dårligere detaljsalg av ferdigvarer enn forventet, og resultatet ble at prisene på alle typer skinn gikk ned. Prisedgangen har slått verst ut på skinn av blårevtypene. Produksjonen av sølvrev har hatt en moderat økning, mens den norske minkproduksjonen har tatt seg opp med en økning på ca. 20 prosent hvert år i de siste tre årene.

OMSETNINGSAVGIFTEN

Omsetningsavgiften for pelsdyrskinn har i 2007 vært på 1 prosent av salgsbeløpet. Dette er tilsvarende avgiftssats som ble benyttet i 2006. Det er i 2007 bokført innbetalt i overkant av 2,2 mill. kroner i avgift. Til faglige tiltak og opplysningsvirksomhet i regi av Norges Pelsdyrslag er det anvendt omlag 2,23 mill. kroner i 2007. Det var per 31.12.2007 124 000 kroner på fondet for omsetningsavgiften på pelsdyrskinn.

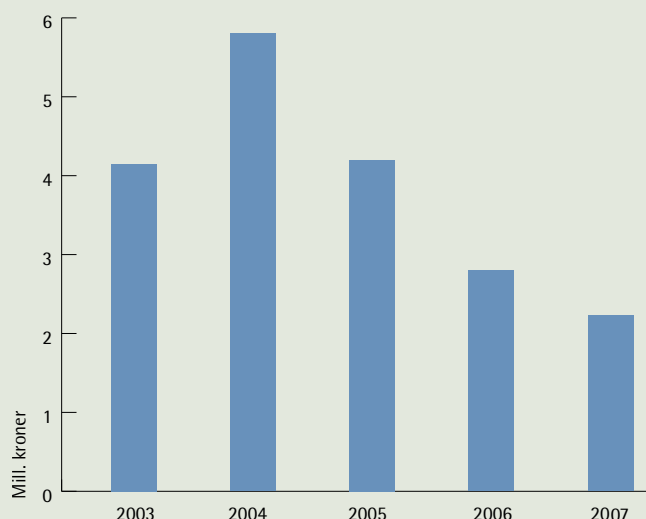
Omsetningsverdien for pelsskinn i 2007 ble 19 prosent lavere enn budsjettet, og innbetalingene til fondet har vært mindre enn forutsatt. Dette innebærer at forbruket av omsetningsavgiftsmidler har vært lavere enn det som var godkjent budsjett.

FAGLIGE TILTAK OG OPPLYSNINGSVIRKSOMHET

Midlene fra omsetningsavgiften på pelsdyrskinn anvendes bare til faglige tiltak og opplysningsvirksomhet. Av Norges Pelsdyrslag sine totale kostnader på over 15,8 mill. kroner, ble omlag 2,23 mill. kroner (ca. 14 prosent) dekket over omsetningsavgiften. I 2006 ble det anvendt 2,8 mill. kroner.

Det legges vekt på at pelsskinnsavgiften skal benyttes til aktiviteter som alle norske pelsdyroppdrettere kan ta del i, og som er til gagn for alle produsenter uavhengig av salgssted. Midlene i 2007 er benyttet til delvis dekking av kostnadene til opplysningsarbeid, faglig veiledning overfor produsent, sykdomsbekjempelse, dyrevelferd og forskning. Fordelingen på de ulike postene framkommer av tabellen til høyre.

FAGLIGE TILTAK OG OPPLYSNINGSVIRKSOMHET PELSDYR



Bruk av omsetningsavgiftsmidler på pelsdyr til faglige tiltak og opplysningsvirksomhet i perioden 2003-2007.

Faglige tiltak og opplysningsvirksomhet pelsdyr 2007

	Kroner
Opplysningsarbeid	60 000
Faglig opplysning overfor produsent	140 000
Sykdomsbekjempelse og overvåking	490 000
Dyrevelferd	250 000
Forskningsprosjekter	1 138 000
Administrasjonsutgifter	150 000
Sum	2 228 000

Den største andelen av midlene har i 2007 gått til sykdomsbekjempelse og overvåking, samt ulike forskningsprosjekter. Når det gjelder sykdomsbekjempelse er det i 2007 arbeidet med bekjempelse av plasmacytose hos mink, samt valpesyke. På bakgrunn av råvare- og fôranalyser har det også vært foretatt veiledning rettet mot fôrproduksjonsanleggene.

Forskningsprosjektet "Effekt av tilsetning av svovelholdige aminosyrer på reproduksjon hos mink" gjennomført ved UMB ble avsluttet i 2007. Prosjektet "Social motivation and social housing of farmed silver fox vixens in relation to group size, group composition and cage design" er videreført i 2007. Det har i tillegg blitt drevet forskning innen semin, fruktbarhet og reproduksjonsteknologi, samt at det i 2007 er det blitt foretatt betydelige investeringer i en pelsdyrgård som vil fremstå som en rasjonell enhet for forskningsaktivitet.



Regnskap for omsetningsavgiftene 2007

RESULTATREGNSKAP



(Tall i hele tusen)

Mottatte omsetningsavgifter og bevilgninger	Noter	2007	2006
Mottatte omsetningsavgifter	1	607 110	714 477
Avsetningstiltak		276 079	482 211
Faglige tiltak		74 129	80 243
Opplysningsarbeid		114 539	120 331
Andre bevilgninger		-	-
Sum bevilgninger	1	464 747	682 785
Disponible omsetningsavgiftsmidler		142 363	31 692
Netto administrasjonskostnader belastet omsetningsavgiftene	1 og 2	24 376	15 988
Finansinntekter	1	17 878	8 670
Årsresultat overført fra (til) fondskapital	1	135 864	24 374

Eiendeler	Noter	2007	2006
Omløpsmidler			
Forskutterte midler	3	62 440	26 569
Driftskredittlån	4	0	137 000
Utestående avgifter	5	60 122	180 530
Andre fordringer	6	8 747	7 351
Bankinnskudd		393 116	130 917
Sum omløpsmidler		524 426	482 367
Sum eiendeler		524 426	482 367
Gjeld og fondskapital			
Fondskapital	1	507 724	371 860
Kortsiktig gjeld			
Bevilgede, ikke utbetalte midler	7	138	47 055
Annen kortsiktig gjeld	8	4 602	12 714
Forpliktelse reguleringsanlegg	9	11 961	50 738
Sum kortsiktig gjeld		16 701	110 507
Sum gjeld og fondskapital		524 426	482 367


Oslo, 31. desember 2007

17. juni 2008


Ottar Befring

Steinar Hauge


Harald Mork


Mona Søyland


Jarne Undheim



Eugen Tømte

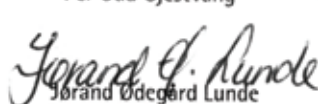

Ola Chr. Rygh
adm. direktør

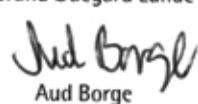

Ole-Anton Teigen


Undis Scheslien


For Marthe Styve Holte



Per Odd Gjestvang


Jorand Oddegård Lunde


Aud Borge


Bjørn-Ole Juul-Hansen



Elisabeth Varland


Øyvind Bergstrøm


For Grete Andreassen


Espen Christophersen


Fredmund Sandvik


Arvid Bratlie


Bent Syver Halden
seksjonssjef



Noter til regnskap for omsetningsavgiftene

Årsregnskapet omfatter som tidligere innkreving av avgifter etter Omsetningsloven samt anvendelse og forvaltning av disse avgiftene. Fra 2006 er dessuten lagt inn i balansen de utestående fordringer Omsetningsrådet følger opp på vegne av Landbruks- og matdepartementet knyttet til tilbakebetalinger av tidligere bevilgninger til reguleringsanlegg, jf. note 6 og 9. Regnskapslovens bestemmelser og god regnskapsskikk er fulgt så langt dette passer virksomhetens art og vilkår forøvrig.

PRINSIPPER

Avgiftene resultatføres etter hvert som de faktureres produsenter, omsetningsleddene og det offentlige. Opptjente, men ikke innbetalte avgifter per 31.12. vil da være tatt med i regnskapet. Avgiftene som inndrives gjennom Statens landbruksforvaltning er bare periodisert i forhold til hva SLF per 31. desember har fått innbetalt i avgifter. Dette er i samsvar med uttalelser fra Riksrevisjonen og medfører at det regnskapsmessig vil kunne være noe avgiftsetterslep for korn, kjøtt og fjørfe.

Bevilgningene resultatføres etter hvert som de er behandlet i Omsetningsrådets organer. Vedtak som er gjort i 2008 og som gjelder utgiftsmessige forhold for 2007 er også resultatført. Dette innebærer at det i balansen fremkommer en post for bevilgede ikke utbetalte midler. Tilsvarende kan enkelteorganisasjoner ha mottatt forskudd på avgiftsmidler, jf. note 3 og note 7.

Netto administrative kostnader fordeles på fondskapitalen til den enkelte sektor iht. til vedtak i Omsetningsrådet 26.04.2002. Direkte henførbare kostnader fordeles direkte. Renteinntekter beregnes og fordeles til fondskapitalen med utgangspunkt i hva som til enhver tid er inntestående midler. Det er etablert separate bankkonti per sektor.



NOTE 1 – Fondskapital for omsetningsavgiftene per 31.12.07 og årets endring

(Tall i hele tusen)

Sektor	Fondskapital 01.01.07	Mottatte omsetn.avgifter		Bevilgninger	Rente- inntekter	Inndekn. adm.kostn.	Endring i fondskapital	Fondskapital 31.12.07
Kjøtt	197 050	371 527	1)	-230 561	12 675	-2 309	151 331	348 381
Egg	14 517	32 457		-29 710	490	-2 197	1 040	15 557
Fjørfekjøtt	21 735	13 617	2)		700	-763	13 554	20 683
Melk	108 188	150 745	3)	-171 297	2 388	-17 199	-35 364	72 824
Pelsdyrskinn	380	2 240		-2 228	19	-287	-256	124
Hagebruk	15 309	13 900	4)	-10 794	713	-572	3 247	18 556
Korn	14 681	22 625		-5 550	892	-1 049	16 918	31 599
Sum	371 860	607 110		-450 140	17 878	-24 376	150 471	507 724

1) inkl. standardisert erstatning på kr 126 000 2) inkl. standardisert erstatning på kr 66 750

3) inkl. overproduksjonsavgift på kr 921 000 4) inkl. 3,9 mill. kroner til avsetningstiltak



NOTE 2 – Administrasjonskostnader

(Tall i hele tusen)

	2007	2006
Sekretariatskostnader 2007	8 458	8 148
Møtekostnader til rådet, årsmelding og gebyrer	400	266
Honorar til Omsetningsrådet, Arbeidsutvalget og Tilsynsutvalget *	596	630
Revisjon inkl. mva.	148	139
Nytt fagsystem for melkekvoter (MELK)	7 131	3 123
Administrasjon kvoteordningen for melk	7 644	3 682
Klagenemnda for kvoteordningen	41	-
Sum administrasjonskostnader	24 376	15 988

* OR/AU kr 460 000, Tilsynsutvalget kr 136 000

NOTE 3 – Forskutterte midler

(Tall i hele tusen)

	2007	2006
TINE BA	47 714	24 728
Nortura BA Kjøtt	11 373	-
Nortura BA Egg/fjørfe	1 832	1 097
Norges Pelsdyrslag	-	100
Opplysningskontoret for frukt og grønnsaker	0	-
GrøntProdusentenes Samarbeidsråd	86	39
Opplysningskontoret for brød og korn	680	136
Norske Felleskjøp BA	754	468
Sum	62 440	26 569



NOTE 4 – Driftskredittlån

(Tall i hele tusen)

	2007	2006
Gilde Norsk Kjøtt BA	-	137 000
Prior Norge BA	-	-
Sum	0	137 000

NOTE 5 – Utestående fordringer fordelt per sektor

(Tall i hele tusen)

	2007	2006
Leveranseregisteret - avgift på kjøtt	27 157	73 123
Leveranseregisteret - avgift på fjørfekjøtt	2 201	2 266
Utestående avgift på melk	24 126	91 518
Utestående avgift på pelsdyrskinn	102	161
Utestående avgift på egg	5 633	6 534
Utestående distrikts- og frakttilskudd, egg	-	2 064
Utestående avgift kjøttprodusenter	-	403
Utestående avgift på korn	828	790
Utestående rente på kjøtt	-	252
Utestående tilbakebetaling vedrørende kompensasjon til slakterier	75	3 419
Sum	60 122	180 530



NOTE 6 – Andre utestående fordringer

(Tall i hele tusen)

	2007	2006
Utestående fordringer knyttet til reguleringsanlegg*	4 885	3 488
Utestående fordringer knyttet til standardisert erstatning Mørk Engebretsen Invest AS**	3 862	3 862
Diverse andre fordringer	-	-
Sum	8 747	7 351

*Fordring i 2007 gjelder Nortura BA og er innbetalt i 2008. **Standardisert erstatning (tvangsmulkt) hjemlet i forskrift 1. april 2004 nr. 611 om regulering av svine- og fjørfeproduksjonen § 8, jf. lov 16. januar 2004 nr. 5 om regulering av svine- og fjørfeproduksjonen § 10, ilagt av SLF 06.10.2006 for brudd på husdyrkonsesjonslovens § 3 første ledd. Saksøker ønsker en rettslig overprøving av saken og innga stevning til Oslo tingrett 28.03.2007 med staten som saksøkt og med Regjeringsadvokaten som statens prosessfullmektig. Ved dom i tingretten av 29.02.2008 fikk staten v/Landbruks- og matdepartementet medhold. Dommen er påanket til lagmannsretten.

NOTE 7 – Bevilgede, ikke utbetalte midler

(Tall i hele tusen)

	2007	2006
Nortura BA Kjøtt	-	40 855
Tilskudd svineproduksjon - tilbakebetalingskrav pga. mislighold	78	78
Tilskudd slakting av gris med ekstra lave vekter	-	5 057
Kompensasjon til slakteri/foretak	-	1 015
Q-Meieriene AS	61	51
Sum	138	47 055

NOTE 8 – Annen kortsiktig gjeld

(Tall i hele tusen)

	2007	2006
Forskningsavgift og matproduksjonsavgift	4 238	8 691
Leverandørgjeld	-	245
Skyldig offentlige avgifter	364	365
Skyldig kompensasjon til slakterier	-	3 413
Sum	4 602	12 714



NOTE 9 – Forpliktelse knyttet til reguleringsanlegg

(Tall i hele tusen)

Omsetningsrådet forvalter oppfølging av tidligere bevilgninger til reguleringsanlegg for Landbruks- og matdepartementet. Endringene føres ikke over resultatregnskapet, men tilbakebetalinger av tilskudd øker forpliktelsene overfor departementet mens utbetalinger til departementet reduserer forpliktelsene. Per 31.12.2007 er det slik bevegelse:

	2007
Forpliktelse overfor departementet 01.01.07	50 738
Refundert rente forrige år	-1 186
Uavregnet knyttet til reguleringsanlegg	49 552
Tilbakebetalte tilskudd 2007:	
Kjøtt	3 698
Fjørfe	4 885
Tilbakebetalt til Landbruks- og matdepartementet	-47 975
Utgifter i forbindelse med tilbakebetaling	-118
Forpliktelse overfor Landbruks- og matdepartementet 31.12.07	10 042
Årets rente på kapital	1 919
Samlet forpliktelse per 31.12.07	11 961

Av forpliktelsen er kr 4 885 000 utestående mens resterende inngår i bankinnskudd per 31.12.

NOTE 10 – Kontantstrømsanalyse

(Tall i hele tusen)

	2007
Resultat av virksomheten	135 864
Reduksjon av utestående fordringer på avgifter	119 012
Økning av gjeld	-93 806
Øket forskutterte midler til organisasjonene	-35 871
Nedbetalt på kortsiktige plasseringslån til markedsregulatorer	137 000
Økning av likvider gjennom året	262 199
Likvider 1.1.	130 917
Likvider 31.12.	393 116

Til Tilsynsutvalget for Omsetningsrådet.

REVISJONSBERETNING FOR 2007

Vi har revidert årsregnskapet for Omsetningsrådet for regnskapsåret 2007. Årsregnskapet for omsetningsavgiftene viser et overskudd på TNOK 135.864 som er tillagt fondskapitalen. Vi har revidert opplysningene om årsresultatet i årsmeldingen, herunder anvendelsen av overskuddet og forutsetningen om fortsatt drift. Årsregnskapet for omsetningsavgiftene består av resultatregnskap, balanse og noteopplysninger med kontantstrømsanalyse. Årsregnskapet er avgitt av medlemmene av Omsetningsrådet og med bistand fra Statens Landbruksforvaltning som er Rådet's sekretariat.

Vår oppgave er å uttale oss om årsregnskapet og øvrige forhold i henhold til revisorlovens krav.

Vi har utført revisjonen i samsvar med revisorloven og god revisjonsskikk i Norge og revisjonsstandarder vedtatt av Den Norske Revisorforening. Revisjonsstandardene krever at vi planlegger og utfører revisjonen for å oppnå betryggende sikkerhet for at årsregnskapet ikke inneholder vesentlig feilinformasjon. Revisjon omfatter kontroll av utvalgte deler av materialet som underbygger informasjonen i årsregnskapet, vurdering av de benyttede regnskapsprinsipper og vesentlige regnskapsestimater, samt vurdering av innholdet i og presentasjonen av årsregnskapet. I den grad det følger av god revisjonsskikk, omfatter revisjon også en gjennomgåelse av virksomhetens formuesforvaltning og regnskaps- og intern kontroll systemer. Vi mener at vår revisjon gir et forsvarlig grunnlag for vår uttalelse.

Vi mener at

- årsregnskapet for Omsetningsrådet er avgitt i samsvar med lov og forskrifter og at det gir et rettviseende bilde av den økonomiske stillingen 31. desember 2007 og for resultatet av virksomheten i regnskapsåret i overensstemmelse med regnskapsloven og god regnskapsskikk i Norge,
- ledelsen har oppfylt sin plikt til å sørge for ordentlig og oversiktlig registrering og dokumentasjon av regnskapsopplysninger i samsvar med bokføringsloven og god bokføringsskikk i Norge,
- opplysningene i årsmeldingen om årsresultatet, med omtale av anvendelse av overskuddet og av forutsetningen om fortsatt drift, er konsistent med årsregnskapet og i samsvar med lov og forskrifter.

Stabekk, 17. juni 2008

NITSCHKE AS



Steinar P. Rossow

statsautorisert revisor

Nitschke AS

Gamle Drammensv. 40. Postadresse: Postboks 23, 1321 Stabekk.

Telefon: 67 10 77 00. Telefaks: 67 53 59 89. E-mail: firmapost@nitschke.no. www.nitschke.no

Bankgiro: 8200 02 06853. Postgiro: 0807 3808 403. Org.nr: 914658314 MVA

OVERSIKT OVER REGELVERK KNYTTET TIL MARKEDSREGULERING

Område	Tittel	Dato og nr.	Sist endret	
Generelt	Lov til å fremja umsetnaden av jordbruksvaror	10.07.36 nr. 6	21.12.01	
	Forskrift om Omsetningsrådets myndighet vedrørende markedsregulering for jordbruksråvarer	01.07.03 nr. 919	08.07.04	
	Forskrift om omsetningsavgift på jordbruksvarer, og om overproduksjonsavgift på mjølk	29.06.99 nr. 763	22.12.05	
	Forskrift om innkreving av omsetningsavgift og overproduksjonsavgift	20.12.96 nr. 1343	11.12.02	
	Forskrift om tilbakebetaling av tilskudd bevilget til reguleringsanlegg	21.05.79 nr. 4272		
	Forskrift om anvendelse av midler fra omsetningsavgiften til faglige tiltak og opplysningsvirksomhet	25.09.91 nr. 1018		
	Melk	Forskrift om markedsregulering av norskprodusert melk og melkeprodukter	28.11.96 nr. 1478	06.12.07
Forskrift om markedsregulators forsyningsplikt innenfor melkesektoren		05.12.03 nr. 1602		
Forskrift om reguleringsvare og forretningsmessig lagringsperiode i melkesektoren		29.09.04 nr. 1372	03.05.06	
Forskrift om gjennomføring av skulemjølkordninga		13.05.97 nr. 1556	06.12.07	
Forskrift om prisnedskrivning ved salg av melkefett i form av smørølje til margarinindustrien		12.05.98 nr. 1569	05.12.03	
Forskrift om dekning av transportkostnader ved reguleringsproduksjon av meieriprodukter		27.11.98 nr. 1570	23.06.05	
Forskrift om prisnedskrivning ved salg av kasein til industriformål		17.03.04 nr. 554	06.12.07	
Nærmere bestemmelser om godtgjørelse av markedsregulators reguleringskapasitet i melkesektoren		01.12.04		
Kravspesifikasjon for rå melk		05.12.03		
Kravspesifikasjon for smør ev. fløte etter avtale		13.05.97	05.12.03	
Kjøtt		Forskrift om markedsregulering av norskprodusert kjøtt	14.03.96 nr. 1477	05.12.03
		Forskrift om reguleringsvare i kjøttsektoren	25.09.00 nr. 1707	18.06.04
		Retningslinjer om informasjonsflyt i kjøttsektoren	05.12.03	
Egg og fjørfekjøtt	Forskrift om markedsregulering av norskprodusert egg	30.11.93 nr. 1440	05.12.03	
	Forskrift om priskompensasjon for skilleprodukter og praktisering av Prior Norges kjøpeplikt på norskprodusert eggehvite	29.06.93 nr. 1439		
	Forskrift om godkjente eggpakkeriers adgang til å levere overskuddsegg til markedsregulator	08.06.95 nr. 1217	05.12.03	
	Retningslinjer om informasjonsflyt i eggsektoren	05.12.03		
Grønt	Forskrift om tilskot til produsentretta rådgjeving i grøntsektoren	05.06.97 nr. 1557		
	Forskrift om tilskudd ved fabrikklevering av epler i 2007	18.06.07 nr. 805		
	Forskrift om tilskudd til reguleringslagring av epler i 2007	18.06.07 nr. 826		
	Forskrift om billigsalgaksjoner for epler i 2007	18.06.07 nr. 806		
	Forskrift om avsetningstiltak for matpoteter	19.06.03 nr. 1885		
Korn	Forskrift om markedsregulering av norskprodusert korn og oljefrø	21.06.02 nr. 772	01.12.04	
Honning	Forskrift om anvendelse av midler avsatt under jordbruksavtalen til avsetningstiltak for honning	23.09.93 nr. 1442		

Statens landbruksforvaltning

Postadresse: Postboks 8140 Dep.

NO-0033 Oslo, Norway

Besøksadresse: Stortingsgt. 28

Telefon: +47 24 13 10 00

Telefaks: +47 24 13 10 05

E-post: postmottak@slf.dep.no

Web: www.slf.dep.no

