



Statens landbruksforvaltning
Norwegian Agricultural Authority

Omsetningsrådet

Årsmelding og regnskap 2010





Innhold

Leiaren har ordet	3
Omsetningsloven og markedsregulering	4
Omsetningsrådets nøkkeltall 2010	8
Melk	12
Kjøtt	16
Fjørfe	19
Hagebruksprodukter og poteter	22
Korn	25
Pelsdyr	28
Regnskap for omsetningsavgiftene	30
Noter til regnskap for omsetningsavgiftene	32
Revisors beretning	36
Oversikt over regelverk knyttet til markedsreguleringen	38





Leiaren har ordet

Denne gongen vil eg starte med å seie at marknadsreguleringa fungerte godt i 2010. Så langt eg kan sjå har reguleringsregimet handsama både vilkår etter WTO og endringane i Omsetningsloven innafor dei rammer som lova set, på ein måte som ivaretek bøndenes og samfunnets interesser. Norske bønder kan vere trygge på at prisane i stor grad er forutsigbare og i tråd med jordbruksavtalens føresetnader. Eit landbruk over heile landet er ei målsetting som er avhengig av reguleringssystemet, og likeins ein føresetnad for den omfattande foredlingsindustrien basert på jordbrukets produkter som og ligg i distrikta!

I samsvar med endringane i omsetningsloven starta Omsetningsrådet i 2010 ut med 11 medlemmer i staden for 19. Lovendringa legg opp til ei meir fleksibel organisering av arbeidet i Omsetningsrådet. Vi har såleis vedteke ikkje å opprette Arbeidsutval slik som vi hadde tidlegare. Likeins er ei rekke saker delegert til sekretariatet; dette er saker av ikkje prinsipiell karakter. Desse sakene blir så referert på neste møte i Omsetningsrådet. Vidare har vi vedteke prosedyrer for hastesaker, slik at eit beslutningsdyktig råd kan gjere nødvendige hastedtak. Til slutt har vi vedteke å vidareutvikle Omsetningsrådets arbeidsform ved å ta opp fagtemaer av prinsipiell karakter til debatt på møta framover. Hittil har vi fått nyttig grunnlag for vårt arbeid ved at representantane for marknadsregulatorane har gitt orientering om situasjonen. Vi vil og legge opp til besøk i enkeltsektorar i løpet av arbeidsåret. Sist haust besøkte vi såleis frukt og grønnsakprodusentar i Lier i regi av GrøntProdusentenes Samarbeidsråd (GPS).

Av prinsipielle saker vil eg nemne at Nortura er gitt høve til kjøp av trekkrettar for toppfinansiering av reguleringsaktivitet. Omsetningsrådet fann at dette kan kome inn under lovens formål og gjeldande reglar.

Budsjettet til Opplysningskontoret for egg og kjøtt vart redusert med 14,6 prosent frå 2009, til 70,4 mill. kr i

2010. Dette er i samsvar med jordbruksavtalen og pålegg frå Landbruks- og matdepartementet. Det er grunn til å merke seg denne endringa. Alle opplysningskontora må tenkje på at kostnadane må haldast på eit meir nøkternt nivå framover. Det same gjeld faglege tiltak. Vi må alle legge oss på minne at dei totale kostnadane til vår verksemd i hovudsak kjem frå omsetningsavgift betalt av bøndene.

2010 er no historie og vi går inn i 2011 med nye utfordringar. Det er viktig at vi alle orienterer kvarandre og våre omgivnader om det norske reguleringsregimet. Vår regulering er tilpassa våre forhold og vårt landbruk, liksom andre land har sine lover og reglar. Vi må heile tida vere budde på at vårt system kan bli utfordra og angripe både her i landet og frå utlandet. Målsettinga om landbruk i heile landet er etter mi meining avhengig av at vi har eit reguleringssystem som er tilpassa norske forhold. Nye reglar basert på endringane i Omsetningsloven gir grunnlag for konkurransenøytralitet i den omfattande næringa som har sitt utspring i norsk landbruk!

Eg vil takke for samarbeidet i Omsetningsrådet og rette ei spesiell takk til dei som har gått ut av rådet. Takk for alle gode debattar, for friske utsegn, motinnleg og spørsmål! Sjølv har eg glede av å vere med og føle norsk landbruk på pulsen; det føler eg at vi gjer i Omsetningsrådet!

Vårt sekretariat og SLF har som vanleg gjort ein god jobb med å legge til rette for vårt arbeid. Saksutgreiingane er ryddige, det er lett å få oversikt og framlegga til vedtak er tydelege og gode. Sekretariatet er flinke til å konsultere marknadsaktørane. Det er viktig for at vi kan fatte gode vedtak. Takk for ryddig og god sakshandsaming!

Ottar Befring

Omsetningsloven og markedsregulering

Omsetningsloven

Omsetningsloven av 10. juli 1936 har som formål å fremme omsetningen av de viktigste norskproduserte jordbruksvarene. Markedsreguleringens viktigste formål er å skape balanse mellom tilbud og etterspørsel av landbruksvarer. Omsetningsloven er det juridiske grunnlaget for markedsreguleringssystemet, og Omsetningsrådet er etter loven satt til å forvalte dette.

Omsetningsloven, lov til å fremja umsetnaden av jordbruksvarer (lov av 10. juli 1936), dekker følgende vareslag:

- Kjøtt av storfe, sau, svin og fjørfe
- Melk, smør og ost
- Egg
- Korn og oljefrø
- Poteter, grønnsaker, frukt og bær
- Pelsdyrskinn

For matpoteter kan Omsetningsrådet sette i verk avsetningstiltak som blir finansiert over jordbruksavtalen.

Omsetningsrådet

Omsetningsrådet har et hovedansvar for markedsreguleringen av jordbruksvarer. Etter omsetningsloven er rådet tillagt kompetanse til å kreve inn omsetningsavgift og forvalte avgiftsmidler til reguleringsformål.

Fakta om Omsetningsrådet

Virksomheten til Omsetningsrådet er hjemlet i omsetningsloven – lov til å fremja umsetnaden av jordbruksvarer. Loven angir at Omsetningsrådet skal ha 11 medlemmer og hvilke institusjoner og organisasjoner medlemmene skal representere. Omsetningsrådet er sammensatt av representanter for myndighetene, forbrukerne, faglagene, samvirkeorganisasjonene, industrien

De viktigste målsetningene for markedsreguleringen i norsk landbruk, slik de er formulert i St.meld. nr. 19 (1999-2000) om norsk landbruk og matproduksjon, er:

- Mest mulig stabile priser for produsentene, noenlunde ens priser over hele landet
- Stabile avsetningsmuligheter for produsentene
- Stabile forsyninger i alle forbruksområder og til noenlunde ens pris
- Reguleringen skal bidra til at produsentene oppnår priser mest mulig i samsvar med jordbruksavtalenes forutsetninger, samtidig som prisen i markedet skal holdes på eller under avtalt nivå, som gjennomsnitt for året

og handelen. Medlemmene, med personlige varamedlemmer og revisor, oppnevnes av Landbruks- og matdepartementet (LMD). Samvirkeorganisasjonene har flertall sammen med Norges Bondelag og Norsk Bonde- og Småbrukarlag med 6 av de 11 medlemmene i rådet.

SLF er sekretariat for Omsetningsrådet. Sekretariatsfunksjonen innebærer økonomiforvaltning, forberedelse av saker til møter, vurdere lovligheten av vedtak og kontroll av at vedtak blir iverksatt i samsvar med intensjonene. Virksomhetslederen (adm. dir. i SLF) er den formelle sekretæren for rådet, mens den daglige praktiseringen og utøvelsen av sekretariatsoppgaven er delegert til Avdeling handel og industri.

I 2010 har Omsetningsrådet hatt åtte møter og behandlet 89 saker. Per 31.12.2010 bestod rådet av 63,3 prosent menn og 36,7 prosent kvinner.

Rådet delegerte utvalgte saker av ikke prinsipiell karakter i juni 2010. SLF behandlet tre delegerte saker i løpet av året.



Markedsreguleringsordningen

Hovedformålet med markedsreguleringen er å balansere varetilførselen til markedet ved å regulere bort overskuddskvantumet. Kostnadene ved dette fordeles på all produksjon gjennom avgifter, og ordningen blir finansiert av bøndene selv. Ved omsetning av produktene betales det inn et fast beløp per kilo/liter i omsetningsavgift. Avgiften går inn i et fond og blir brukt til avsetningstiltak, faglige tiltak og opplysningsarbeid. Sammen med importvernet legger markedsreguleringen grunnlaget for at bonden skal kunne ta ut de priser som er fremforhandlet i jordbruksforhandlingene på kjøtt, melk, egg, korn og hagebruksprodukter.

Avsetningstiltak, faglige tiltak og opplysningsvirksomhet

Ved overproduksjon kan det bli iverksatt straktiltak, kalt avsetningstiltak, for å bringe markedet i balanse igjen. Egne regelverk for hver sektor angir hvilke avsetningstiltak som kan benyttes. Er det overskudd i kjøttsektoren kan eksempelvis fryselagring av hele/halve skrotter og enkelte stykningsdeler og salg av varer til nedskrevet pris være aktuelt.

Faglige tiltak og opplysningsvirksomhet er av mer forebyggende og langsiktig karakter. Faglige tiltak rettes i hovedsak mot industrien og produsentene, mens opplysningsvirksomheten har forbrukerne som målgruppe. Det er først og fremst opplysningskontorene og fagsentrene som tar seg av dette arbeidet.

For avsetningstiltak varierer utgiftene med markeds-situasjonen. Betydelig overproduksjon fører til høy omsetningsavgift, fordi det blir brukt mer penger på å bringe markedet i balanse. Motsatt kan omsetningsavgiften settes lavere når bøndene ikke produserer mer enn norske forbrukere vil kjøpe. For bonden er det viktig at det oppnås balanse mellom tilbud og etterspørsel

i markedet. I sin tur gir det både best pris for varen og lavest omsetningsavgift.

Gjennomføring av markedsreguleringen

Samvirkeorganisasjonene i landbruket er gitt den utøvende rollen som markedsregulator innenfor hovedproduksjonene. Unntaket er hagebrukssektoren, som ikke har markedsregulator. Markedsregulator har den utøvende funksjonen i markedsreguleringen, gjennom å foreslå og gjennomføre reguleringstiltak. Dette skjer i samsvar med regelverket som er fastsatt og forvaltes av Omsetningsrådet. Markedsregulator får dekning for kostnadene ved de enkelte tiltakene i henhold til regelverket. GrøntProdusentenes Samarbeidsråd administrerer avsetningstiltak i hagebrukssektoren.

Følgende samvirkeorganisasjoner er markedsregulatorer:

- Tine SA for melk
- Norske Felleskjøp BA for korn
- Nortura SA for kjøtt og egg

Endringer i omsetningsloven

Stortinget vedtok 19. juni 2009 endringer i omsetningsloven som trådte i kraft 1. januar 2010. Endringene innebar at Omsetningsrådet ble redusert fra 19 til 11 medlemmer og at lovpålegget om å ha et arbeidsutvalg oppheves. Samtidig ble tilsynsutvalget for rådet opphevet. Omsetningsrådet ble også gitt hjemmel til å kunne delegerer saker av ikke-prinsipiell art til sitt sekretariat ved Statens landbruksforvaltning.

Regelverksendringer i 2010

I forbindelse med at Omsetningsloven ble endret og at lovpålagt arbeidsutvalg ble opphevet fra og med 1. januar 2010, måtte forskrift og retningslinjer gjennomgås

for å være i tråd med loven. Dette medførte ingen materielle endringer i regelverket, og i løpet av 2010 ble følgende regelverk revidert, og vedtatt i Omsetningsrådet den 8. juni 2010:

- Forskrift om markedsregulering til å fremme omsetningen av jordbruksvarer
- Retningslinjer for gjennomføring av markedsregulering av kjøtt av storfe
- Retningslinjer for gjennomføring av markedsregulering av kjøtt av svin og lam
- Retningslinjer for gjennomføring av markedsregulering av egg
- Retningslinjer for gjennomføring av markedsregulering av korn
- Retningslinjer for gjennomføring av markedsregulering av epler, matpoteter og honning
- Retningslinjer for gjennomføringen av markedsreguleringen av melk og melkeprodukter

Omsetningsrådet har følgende hovedoppgaver:

1. Kreve inn omsetningsavgift og overproduksjonsavgift
2. Fatte vedtak om bruken av midlene fra omsetningsavgiften til:
 - markedsregulerende tiltak
 - faglige tiltak
 - opplysningsvirksomhet
 - administrering av ordningene
3. Kontrollere at markedsregulator følger opp forskrifter og vedtak fra Omsetningsrådet
4. Administrere andre tilskuddsordninger over statsbudsjettet innenfor Omsetningsrådets arbeidsområde på vegne av Landbruks- og matdepartementet
5. Sørge for oppdatering og utvikling av regelverket under omsetningsloven
6. Sikre at vedtak som fattes er i samsvar med lov, forskrifter og gjeldende jordbruksavtale

Systemet for markedsregulering:



Landbruks- og matdepartementet utnevner medlemmene i Omsetningsrådet. Landbruks-samvirket er tildelt rollen som markedsregulator for alle hovedproduksjoner i Norge, med unntak av grøntsektoren og fjørfekjøtt. Grøntprodusentens samarbeidsråd (GPS) arbeider med administrering av markedsreguleringstiltak på grøntsektoren



Omsetningsrådets sammensetning

Organisasjon	Fast medlem	Varamedlem	Oppnevnt i perioden
Landbruks- og matdepartementet	Ottar Befring (midlertidig leder)	Astrid Aass	2010-2013
Fornyings-, administrasjons- og kirkedepartementet	Vibeke Andersen (nestleder)	Steinar Hauge	2010-2013
Norges Bondelag	Nils T. Bjørke	Per Gunnar Skorge	2010-2013
Norsk Bonde- og Småbrukarlag	Ole-Anton Teigen (1. jan.-16. nov.) Merete Furuberg (17. nov.-31. des.)	Modulf Aukan	2010-2013
TINE SA	Fredmund Sandvik (1. jan.-31. mai) Trond Reierstad (1. juni-31. des.)	Elisabeth Morthen	2010-2013
Nortura SA	Sveinung Svebestad	Kari Redse Håskjold	2010-2013
HSH/Coop NKL BA	Sigrud Helland	Hege Berg-Knutsen	2010-2013
Norsk Nærings- og Nytelsesmiddelarbeiderforbund	Ann Elise Hildebrandt	Kjell Mjaatvedt	2010-2013
Norske Felleskjøp BA	Steinar Dvergsdal	Oddveig Gikling-Bjørnå	2010-2013
Norsk Landbrukssamvirke	Marthe Bay Haugen	Eugen Tømte	2010-2013
Kjøtt- og Fjørfebransjens Landsforbund, Norges Frukt- og Grønnsakgrossisters Forbund, NHO Mat og Drikke og Norkorn	Dag Henning Reksnes	Arvid Brattlie (1. jan.-16. nov.) Gulbrand Eng (17. nov.-31. des.)	2010-2013

Omsetningsrådets nøkkeltall 2010

Oversikt over inntømne midler, bruk og årsresultat

Omsetningsrådet forvalter midler fra omsetningsavgiftene, overproduksjonsavgift på melk og midler fra jordbruksavtalen.

Oversikt inntømne midler, bruk og årsresultat 2010

	tusen kroner
Fond per 01.01.	386 435
Ekstraordinære inntømter	6 700
Omsetningsavgifter	481 157
Finansinntømter	7 120
Inntømter	494 977
Avsetningstiltak	307 635
Faglige tiltak og opplysningsvirksomhet	195 193
Administrasjon sekretariatet	10 510
Administrasjon kvoteordningen for melk	8 600
Utgifter	521 938
Fond per 31.12.	359 473
Årsresultat	-26 961

Inntømne midler

Det ble i 2010 bokført 494 977 247 kroner i inntømter til fondet. Medregnet i dette beløpet var 6,7 mill. kroner i ekstraordinære inntømter vedrørende overskudd ved salg av melkekvoter i 2008, et regnskap som ble sluttført i 2010. Renteinntektene utgjorde 7 120 294 kroner. Omsetningsavgiften for de avgiftsbelagte produktene utgjorde 481 156 953 kroner. 10 mill. kroner av dette beløpet ble overført fra jordbruksavtalen som kollektivt dekket omsetningsavgift på hagebruksprodukter, samt 3,9 mill. kroner til avsetningstiltak i hagebrukssektoren. I tillegg kom overproduksjonsavgift melk på 49 698 404 kroner, standardisert erstatning på 2 086 311 kroner og 7 156 kroner inntømnet på avskrevne fordringer.

Omsetningsavgiftene

Det illegges omsetningsavgift på alle jordbruksvarene, med unntak av hagebruksprodukter, som dekkes kollektivt over jordbruksavtalen. Omsetningsavgiftene blir innbetalt av produsentene når de selger sine produkter. Avgiften blir brukt til finansiering av avsetningstiltak, faglige tiltak og opplysningsvirksomhet. Avgiftene fastsettes vanligvis ved årsskiftet, men vurderes løpende gjennom året i forhold til markeds situasjonen, og kan endres. Unntaket er kornsektoren, der omsetningsavgiften følger kornåret, som går fra 1. juli til 30. juni. For melk, egg og kjøtt av kylling eller kalkun fastsetter LMD avgifter. Omsetningsavgiften på kjøtt fra svin, sau/lam og storfe/kalv, samt avgiften på korn, fastsettes av LMD som maksimalsatser. Innenfor denne øvre grensen kan Omsetningsrådet endre avgiften gjennom året ved behov, jf. tabellen på neste side.



Omsetningsavgiften 2010 – endringer gjennom året

kr per liter eller kg

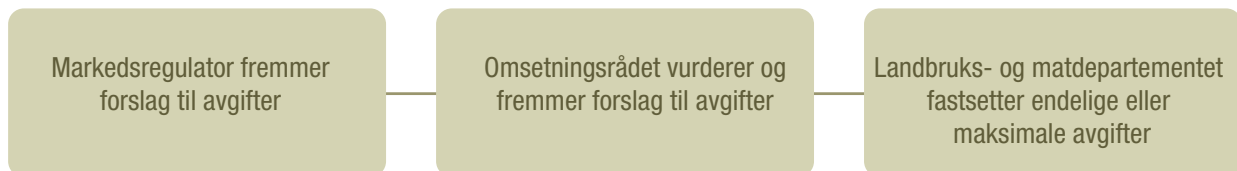
Produkt	Maksimal- satser	Per 01.01. 2010	Per 01.04. 2010	Per 01.07. 2010	Per 02.08. 2010	Per 20.09. 2010	Per 01.11. 2010	Per 27.12. 2010
Fjørfe								
And og gås								
Egg		0,70	1,10					
Kalkun		0,17						
Kylling		0,17						
Kjøtt								
Sau	2,00	0,80						
Lam	2,00	0,80				1,80		
Storfe	1,40	0,20			1,40		0,70	
Svin	1,40	0,70		1,10				1,40
Purke/råne	1,40	0,50						
Korn								
Korn ¹⁾	0,06	0,01		0,04				
Oljefrø	0,06	0,01		0,04				
Erter, lupiner og åkerbønner	0,06	0,01		0,04				
Melk								
Kumelk		0,09		0,08				
Geitemelk		0,09		0,08				
Pelsdyrskinn ²⁾		1 %						

¹⁾ Maksimalsatsen for korn var 5 øre i perioden 01.01.til 01.07.2010

²⁾ Satsen for pelsdyrskinn er i prosent av salgsbeløpet



Fremgangsmåten ved avgiffastsettelsen:



Avsatt over jordbruksoppkjøret

Midler avsatt over underpost 70.11, Avsetningstiltak, forvaltes av Omsetningsrådet. Ved jordbruksoppkjøret 2010 ble det avsatt følgende beløp for de ulike tiltakene:

Tiltak	Bevilgning 2010 mill. kroner
Kollektiv dekning av omsetningsavgift hagebruk	10,0
Avsetningstiltak hagebruk og potet	3,9
Sum	13,9

Bruk av midler i 2010

Avsetningstiltak settes i verk for å utjevne svingninger i produksjon og etterspørsel slik at tilbudet av jordbruksvarer til enhver tid, og i alle deler av landet, samsvarer best mulig med etterspørselen. Formålet med avsetningstiltakene er i første rekke å sikre stabile priser.

Faglige tiltak og opplysningsvirksomhet har til hensikt å fremme omsetningen av norske jordbruksvarer. Virkemidlene er kvalitetsfremmende tiltak rettet mot produksjonsleddene og gjennom kommunikasjon mot blant annet forbrukere, institusjoner, skoler og varehandelen.

Årsresultat

Omsetningsrådets virksomhet hadde et resultat i 2010 på -26,9 mill. kroner. Resultatet er ført til fratrukk på fondskapitalen, slik at denne er endret tilsvarende fra 386,4 til 359,4 mill. kroner.

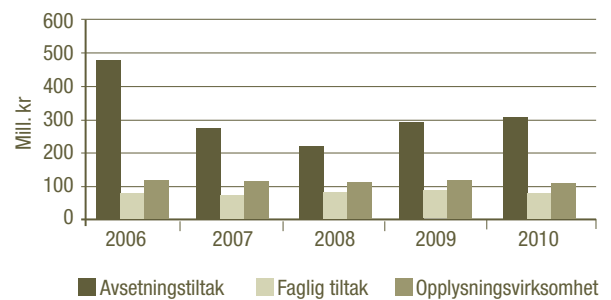
Årsregnskapet med noter gir en rettvise oversikt over utviklingen og resultatet av virksomheten og av dens økonomiske stilling. Det bekreftes at forutsetningene for fortsatt drift er til stede. Virksomheten forurenser ikke det ytre miljø.

Forbruket av midler i mill. kroner:

	Avsetningstiltak	Faglige tiltak	Opplysningsvirksomhet	Sum
Melk og melkeprodukter	103,2	8,0	29,5	140,7
Kjøtt	130,3	63,0	54,6	247,9
Hagebruk	2,0	1,4	9,0	12,4
Egg	43,1	3,6	7,6	54,3
Fjørfekjøtt	0	3,6	9,9	13,5
Korn	29,0	0,8	2,3	32,1
Pelsdyr	0	1,9	0	1,9
Sum alle sektorer	307,6	82,3	112,9	502,8

Bruk av midler for alle sektorer fordelt på hhv. avsetningstiltak, faglige tiltak og opplysningsvirksomhet for perioden 2006-2010 (løpende kroner):

Bruk av midler alle sektorer 2006 - 2010



Melk



Markedssituasjonen

I 2010 ble det levert 1 506 mill. liter kumelk. Dette var 4 mill. liter mer enn i 2009, en økning på 0,3 prosent.

Kvoteariet for kumelk startet 1. mars 2010 og varte frem til 1. mars 2011. Kumelkkvotene økte med 1 prosent i 2010/2011. I tillegg ble grensen for å produsere over kvoten uten å bli ilagt overproduksjonsavgift oppjustert fra 2 til 3 prosent.

Notert prisuttak for avtaleåret 2009/2010 var på 4,41 kroner per liter for både første og andre halvår i avtaleåret, tilsvarende målpris. For første halvår i avtaleåret 2010/2011 økte målprisen til 4,54 kroner per liter. Veid gjennomsnittlig noteringspris var på 4,55 kroner per liter i denne perioden, som er ett øre over målpris.

Det ble levert 20 mill. liter geitemelk i 2010, mot 19,9 mill. liter i 2009. I 2010 var etterspørselen etter geitemelkprodukter vel 3 mill. liter under melketilgangen, som er en overproduksjon på om lag 15 prosent. Som et resultat av dette var det økt bruk av geitemelk til fôr. Kvoteariet for geitemelk følger kalenderåret, og forholdstallet for geitemelk ble satt til 1,00 for kvoteariet 2010.

Omsetningsavgift og overproduksjonsavgift

I 2010 ble det krevd inn 130,1 mill. kroner i omsetningsavgift og 49,7 mill. kroner i overproduksjonsavgift for melk. Renteinntektene var om lag 1 mill. kroner.

Satsen for omsetningsavgiften var 9 øre per liter i første halvår og 8 øre per liter i andre halvår. Fondet for omsetningsavgift på melk var på 74,7 mill. kroner ved inngangen av året. Ved utgangen av 2010 var fondet økt til 110,2 mill. kroner.

Omsetnings- og overproduksjonsavgiften på melk ble brukt til avsetningstiltak, faglige tiltak, opplysningsvirksomhet og administrasjonskostnader i Tine SA og SLF. Kostnader til administrasjon av melkekvoter på til sammen 8,6 mill. kroner er også dekket over omsetningsavgiften for melk.

Avsetningstiltak

I 2010 ble totalt 103,2 mill. kroner av omsetningsavgiften brukt til avsetningstiltak i meierisektoren og til markedsregulators administrasjonsgodtgjørelse. Dette var 39,5 mill. kroner (27,7 prosent) mindre enn i 2009, og det var reduksjon i prisnedskrivningstiltak til reguleringseksport og reguleringskapasitet som i størst grad har bidratt til lavere totalkostnader. I tillegg har produksjonen av kasein opphørt.

Prisnedskrivning til reguleringseksport av smør utgjorde 12,4 mill. kroner i 2010. Dette er en nedgang på 28 mill. kroner fra 2009. Årsaken til nedgangen på 69,4 prosent er i hovedsak høyere oppnådd pris på verdensmarkedet og lavere eksportert kvantum. Verdensmarkedsprisen på smør steg jevnt gjennom 2010. I likhet med 2008 og 2009 var det heller ikke i 2010 behov for å regulere hvitost til eksport.

Kompensasjon for reguleringskapasitet utgjorde 15,6 mill. kroner i 2010, og dette er en reduksjon på 9,3 mill. kroner (37,4 prosent) fra 2009. Forskjellen mellom maksimalt kapasitetsbehov hos Tine som markedsregulator og kapasitetsbehovet i Tine som kommersiell aktør er redusert, noe som gir lavere behov for godtgjørelse til reguleringskapasitet.

Skolemekordningen er enkelttiltaket som i 2010 fikk tildelt mest støtte fra fondet for omsetningsavgift på melk (29,7 mill. kroner). Både Tine SA og Q-Meieriene AS mottok omsetningsavgiftsmidler for leveranser av skolemek i 2010. Det ble likevel brukt 4,7 mill. kroner mindre til prisnedskrivning gjennom skolemekordningen enn i 2009, et avvik på 13,6 prosent. Avviket skyldtes i hovedsak redusert sats i 2009, som fikk fullt utslag i 2010. Satsen var 2 kroner per liter uavhengig av pakningsstørrelse i 1. halvår 2009, mens den fra 2. halvår 2009 var 2 kroner per liter for ¼ -liter kartong og 1 kr per liter for andre pakningsstørrelser.

Reguleringstransport var det avsetningstiltaket der tilskuddet økte mest i kroner. Med en økning på 3,2



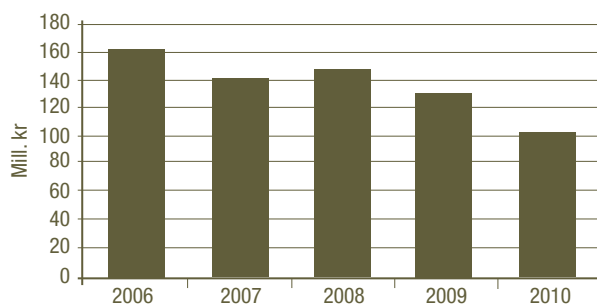
mill. kroner i prisnedskrivningstiltak, ble om lag 15 mill. kroner utbetalt fra omsetningsavgiften i 2010. Økningen var i størst grad et resultat av at melkevolumet som ble transportert økte med ca. 8,8 mill. liter. Resten av økningen skyldtes at satsen økte med 1 øre per liter fra 2009. Prisnedskrivning til geitemelk til fôr hadde den høyeste prosentvise økningen (235 prosent), som i stor grad skyldtes økt volum av geitemelk til fôr i 2010. 783 842 liter geitemelk ble brukt til fôr i 2010 mot 254 856 liter i 2009.

Netto hadde Tine SA en prisgevinst ved reguleringslagring i 2010 på 3,7 mill. kroner, som ble godskrevet fondet for omsetningsavgift på melk. Prisgevinsten var 32 prosent lavere enn i 2009.

Tine SA reduserte sine administrasjonskostnader i 2010 med 10,2 prosent. Med bakgrunn i OR-sak 25/10 er budsjettet satt som øvre grense for administrasjonsgodtgjørelsen fra og med 2010.

Diagrammet nedenfor viser utviklingen i bruk av midler fra omsetningsavgiften til markedsregulering av melk i mill. kroner i perioden 2006-2010:

Avsetningstiltak melk



Samlet regnskap for markedsreguleringen i melkesektoren i 2010:

Avsetningstiltak melk 2010

	kroner
Reguleringseksport av hvitost	-
Prisnedskrivning av skolemelk	29 674 229
Reguleringskapasitet	15 625 000
Reguleringstransport	14 977 096
Reguleringseksport av smør	12 368 198
Lagringskostnader	10 220 439
Prisnedskrivning av kasein	-
Salg til spesialmarkeder	7 082 676
Prisnedskrivning av smørølje	2 442 295
Geitemelk til fôr	4 211 849
Skummetmelkpulver til fôr	-
Pristap/prisgevinst	-3 712 012
Renteoppgjør	-256 947
Korrigerings utbetalt kompensasjon	-
Markedsregulatorers administrasjonskostnader	10 562 868
Sum	103 195 691



Faglige tiltak og opplysningsvirksomhet

Faglige tiltak

I 2010 fikk Geno og Norsk Sau og Geit (NSG) tilskudd til faglige tiltak fra omsetningsavgiften på melk. Samlet tilskudd var på 7,95 mill. kroner.

Totalt fikk Geno utbetalt 6,5 mill. kroner i støtte fra fondet for omsetningsavgift på melk, mens NSG fikk 1,45 mill. kroner i tilskudd. Geno og NSGs midler ble brukt til avlsarbeid.

Både Geno og NSG brukte tilsvarende beløp som i 2009. Årsaken til at totalbeløpet ble lavere i 2010 var at 613 000 kroner ble brukt til Tine FoUs prosjekt «Mikrofiltrering av geitemelk» i 2009.

Opplysningsvirksomhet

I 2010 ble det gitt 29 541 050 kroner i tilskudd til opplysningsvirksomhet gjennom midler fra omsetningsavgiften. Det ble gitt tilskudd til Opplysningskontoret for Meieriprodukter samt opplysningsvirksomhet i regi av KSL Matmerk. Beløpet fordeler seg som vist i tabellen nedenfor:

Opplysningsvirksomhet melk 2010

	kroner
Opplysningskontoret for Meieriprodukter	25 341 050
KSL Matmerk, Nyt Norge	3 200 000
KSL Matmerk, Økologisk mat	1 000 000
Opplysningsvirksomhet totalt	29 541 050

KSL Matmerk tildeles midler fra omsetningsavgiften for å fremme økologisk mat og den nasjonale merkeordningen Nyt Norge. I 2010 bidro fondet for omsetningsavgift på melk med 1,0 mill. kroner til generisk markedsføring av økologisk mat. Videre ble det anvendt 3,2 mill. kroner til markedsføring av Nyt Norge fra omsetningsavgiften på melk, en økning på 400 000 kroner fra 2009. Økningen skyldes at det var høyere aktivitet i markedsføringen av Nyt Norge i 2010 enn i oppstartsåret 2009.

Opplysningskontoret for Meieriprodukter (OFM) driver merkenøytral informasjonsvirksomhet på vegne av aktørene i meieribransjen. Formålet er å øke kunnskapen om og fremme forbruket av norsk melk og meieriprodukter, blant annet gjennom internett siden melk.no. I 2010 ble det bevilget 25 341 050 kroner fra fondet for omsetningsavgift på melk til OFM.



For nærmere informasjon om opplysningsvirksomheten vises det til OFMs hjemmeside, melk.no.

Tabellen nedenfor viser en detaljert oversikt over OFMs kostnader for 2010:

Opplysningskontoret for meieriprodukter 2010

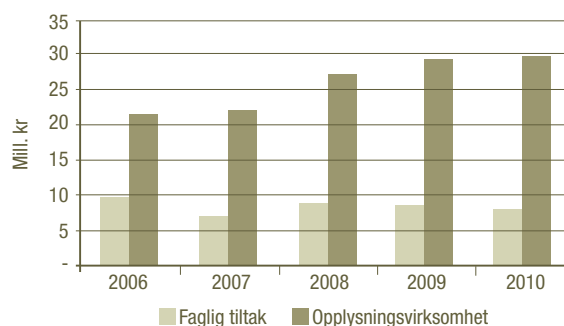
	kroner
Reklameaktiviteter	10 307 486
Brosjyrer	1 094 611
Informasjonsarbeid mot nøkkelmålgrupper	915 197
Presse	1 150 019
Fellestiltak i landbruket	92 415
Markedsanalyse	1 049 235
Webutvikling	2 085 271
Skole	221 337
Sum markedsaktiviteter	16 915 571
Sum personal- og driftskostnader	7 688 646
Opplysningskontoret totalt	24 604 217

OFM brukte totalt 24,6 mill. kroner til markedsaktiviteter samt personal- og driftskostnader i 2010. I tillegg kom en skattekostnad på 81 882 kroner. Årsresultatet dekker inn underskuddet på 654 953 kroner fra 2009. OFM gjorde kostnadsbesparelser i hovedsak innenfor reklame, fellestiltak, informasjonsarbeid til nøkkelmål-

grupper og markedsanalyse. Spesielt innenfor budsjettposten reklame brukte OFM mindre enn budsjettet for å sikre overskudd.

Diagrammet nedenfor viser bruk av omsetningsavgiften til faglige tiltak og opplysningsvirksomhet i perioden 2006-2010. Det var en svak økning i bruk av midler til opplysningsvirksomhet i 2010, og en reduksjon i bruk av midler til faglige tiltak. Videre ble det økning i midlene til markedsføringen av Nyt Norge, som i 2010 ble bedre kjent i det norske markedet.

Faglige tiltak og opplysningsvirksomhet melk





Kjøtt

Markedssituasjonen

Ved inngangen til 2010 lå det 2 150 tonn storfe på lager. Dette dekket underskuddet på våren, men en noe redusert produksjon sammenlignet med 2009 (-1,3 prosent) førte til et behov for administrative tollnedsettelse fra 12. juli til 12. september. Lammesesongen 2010 var god, og det var et godt pinnekjøttsalg til jul. Dette førte til nesten tomme reguleringslager ved inngangen til 2011. Som tidligere år var markedet for svinekjøtt preget av overskudd. Produksjonen av svinekjøtt har hatt en betydelig økning de siste årene, og produksjonen økte med 4 prosent i 2010, mens engrossalget økte med 2 prosent sammenlignet med 2009. Overskuddet av svin ble hovedsakelig håndtert gjennom eksport av frosne slakt. Mot jul satte dagligvarekjedene i gang en ribbekampanje, som førte til underdekning av ribbe, og det ble åpnet for import av fersk ribbe til nedsatt tollsats i desember.

For avtaleåret 2009/2010 ble prisuttak i forhold til gjennomsnittlig engrospris 0,08 kr per kg under planlagt gjennomsnittlig engrospris for storfe, 0,13 kr per kg under målprisen for svin og 0,31 kr per kg under målprisen for lam. For andre halvår 2010 var akkumulert avvik i forhold til planlagt gjennomsnittlig engrospris for storfe minus 0,09 kr per kg. For andre halvår 2010 var akkumulert avvik i forhold til målpris 1,29 kr per kg for lam og minus 0,33 kr per kg for svin.

Omsetningsavgift

I 2010 ble det totalt innbetalt 176,0 mill. kroner i omsetningsavgift. Renteinntektene ble bokført med 5,0 mill. kroner. Fondet for omsetningsavgift kjøtt var ved inngangen av året 256,4 mill. kroner. Ved utgangen av 2010 var fondet redusert til 187,6 mill. kroner.

Maksimalsetsene for 2010 ble fastsatt med bakgrunn i en forventet markedssituasjon for 2010 med underdekning for storfe, og overskudd av lam og svin. For storfe ble maksimalsetsen hevet med 0,45 kr til 1,40 kr for

2010, mens maksimalsetsen for lam og svin forble uendret på henholdsvis 2,00 kr per kg og 1,40 kr per kg.

Fra 1. januar 2009 ble purke/råne og sau tatt ut som reguleringsvare. Dette ble det tatt hensyn til ved å fastsette egne avgifter for disse.

Avsetningstiltak

Totalt ble det produsert 234 771 tonn kjøtt i 2010. Det var en økning på om lag 1,6 prosent sammenliknet med foregående år. Produksjonen av storfekjøtt var på 82 906 tonn, en reduksjon på 1,3 prosent sammenliknet med 2009. For svinekjøtt ble produksjonen 128 034, som utgjør en økning på 4 prosent sammenliknet med foregående år. Produksjonen av lam var på 23 831 tonn, noe som er en økning på 2 prosent sammenliknet med 2009.

Reguleringslageret var ved inngangen til 2010 på 3 560 tonn kjøtt, av dette 2150 tonn storfekjøtt, 790 tonn lam og 620 tonn svin. Lageret av storfe ble brukt for å dekke produksjonsunderskuddet. Ved inngangen til 2011 var reguleringslageret av storfe på 954 tonn. Lageret av lam ble nær tømt mot slutten av året grunnet godt salg. Ved årsskiftet 2010/2011 var det 74 tonn lam på reguleringslager. Lageret av svin ble redusert til 122 tonn ved inngangen til 2011.

Det ble totalt importert 9 759 tonn kjøtt i 2010. Storfe utgjorde 6 524 tonn, svin utgjorde 1 850 tonn og lam utgjorde 1 385 tonn.

Markedsreguleringseksporten av svin har økt noe i forhold til de tre foregående årene. I 2010 utgjorde reguleringseksporten 3 100 tonn svinekjøtt, mot 1 499 tonn i 2009. Det var ingen reguleringseksport av storfe og lam i 2010. WTO-eksportkvotene er for svin 3 791 tonn, storfe 1 497 tonn og lam 681 tonn.

Det har i 2010 påløpt kostnader til avsetningstiltak primært knyttet til reguleringslagring og eksport av svinekjøtt. Kostnadene til markedsregulering var på 130,3 mill. kroner i 2010, en økning på 59,9 mill. kro-



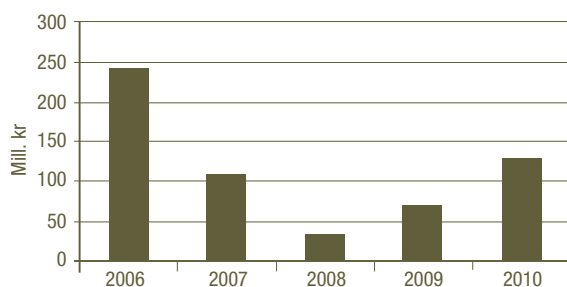
ner sammenlignet med 2009. Markedsregulators administrasjonskostnader er økt til 11,6 mill. kroner (+1,3 prosent) sammenlignet med kostnadene i 2009. Til sammenlikning utgjorde de totale kostnadene til avsetningstiltak i 2009 70,8 mill. kroner, som også var en økning i kostnader sammenliknet med tidligere år.

Avsetningstiltak kjøtt 2010

	kroner
Innfrysing	10 675 600
Fryselagring	12 910 304
Omsetningsgodtgjørelser til slakteriene	703 904
Frakter	8 031 945
Renter øvrige	509 050
Frysefradrag	14 504 769
Eksporttap	72 176 134
Pallehold	679 620
Pristap/prisgevinst	-1 039 276
Markedsregulators administrasjonskostnader	11 606 041
Totale avsetningskostnader	130 304 681

Diagrammet nedenfor viser bruk av midler fra omsetningsavgiften til avsetningstiltak for kjøtt i perioden 2006–2010:

Avsetningstiltak kjøtt



Faglige tiltak og opplysningsvirksomhet

Faglige tiltak

For kjøtt gis det tilskudd til kvalitets- og avlsarbeid i regi av avlsorganisasjoner og andre, samt til Animalia. Animalia er et av Norges ledende fag- og utviklingsmiljøer innen kjøtt- og eggproduksjon. Animalia arbeider langs hele verdikjeden fra dyreavl og dyrehelse, via dyretransport og slaktning til skjæring, foredling og prosess.

Regnskapet for faglige tiltak for kjøtt for 2010 viser at virksomheten som er finansiert over omsetningsavgiften beløp seg til 58,7 mill. kroner.

Faglige tiltak kjøtt 2010

	kroner
Støtte til kvalitets- og avlsarbeid	19 282 000
Kjøttbransjens Elitelag	500 000
Sum støtte til kvalitets- og avlsarbeid	19 782 000
Helsetjenesten for svin	3 326 297
Helsetjenesten for sau	2 082 689
Husdyrkontrollene	9 420 263
Husdyrfag	1 727 571
Dyrevelferd transport/slakt	1 168 393
KOORIMP (Husdyrnæringens koordineringsenhet for smittebeskyttelse ved import)	667 529
Forsøkskjæring og analyse	2 918 875
Klassifisering	4 929 716
Fagsenteret for øvrig (kjøtt)	12 219 834
Ekstra FoU-satsing	459 286
Sum Animalia avd. kjøtt	38 920 453
Totalt faglige tiltak kjøtt	58 702 453
Tilleggsbevilgning Fotråteprosjekt	4 327 713

Støtte til kvalitets- og avlsarbeid i 2010 var på 19,7 mill. kroner. Av dette fikk Norsvin 10,1 mill. kroner som ble benyttet til gjennomføring av avlsarbeidet. Geno fikk i 2010 2,8 mill. kroner til avlsarbeid på NRF, gamle norske storfe og kjøttfe.

I 2008 ble den smittsomme klauv sykdommen fotråte påvist i norske sauebesetninger etter å ha vært antatt utryddet i Norge i 60 år. Det ble igangsatt et fem-årig nasjonalt fotråteprosjekt ledet av Animalia, med særskilt bevilgning fra Omsetningsrådet. I 2010 ble det brukt 4 327 713 kroner til dette prosjektet.

De totale bruttokostnader for Animalias avdeling for kjøtt i 2010 ble på 58,7 mill. kroner. Omsetningsavgiftsmidler finansierte 42,9 mill. kroner av denne avdelingens aktiviteter, mens de øvrige 15,8 mill. kronene ble finansiert gjennom annen inntekt; forskningsprosjekter, oppdrag, kurs, salg av materiell m.m. For nærmere opplysninger om Animalias virksomhet henvises det til årsmelding for 2010 på Animalias nettsider.

Opplysningsvirksomhet

Opplysningskontoret for kjøtt (OFK) og Opplysningskontoret for egg og hvitt kjøtt (OEK) ble slått sammen til ett kontor fra og med 1. januar 2010 med navnet Opplysningskontoret for egg og kjøtt (OEK). OEK skal drive forbrukerrettet, merkenøytral opplysnings- og informasjonsvirksomhet om kjøtt, egg og hvitt kjøtt. Virksomheten finansieres i sin helhet av midler fra omsetningsavgiften. Finansieringen kommer fra tre fond; fondet for omsetningsavgift for kjøtt, fondet for omsetningsavgift for egg og fondet for omsetningsavgift for fjørfekjøtt. Felleskostnader, som administrasjonskostnader og strategitviking, er fordelt mellom fondene.

I 2010 ble det brukt totalt kr 50 365 147 av fondet for kjøtt til ulike aktiviteter i OEK, og beløpet fordeler seg på følgende hovedposter:

Opplysningsvirksomhet kjøtt 2010

	kroner
Personal og drift	14 394 517
Medier og interaktiv	15 369 618
Marked og utvikling	6 355 484
Informasjons-/pressearbeid	10 332 661
Strategi og analyse	3 912 868
Sum OEK – fondet for kjøtt	50 365 148
KSL Matmerk – generisk markedsføring økologisk	1 000 000
KSL Matmerk – Nyt Norge	3 200 000
Sum	54 565 148

Opplysningskontoret for egg og hvitt kjøtt har i 2010 satset på MatPrat som sitt kommunikasjonskonsept utad. Innenfor konseptet ble det i 2010 gjennomført kampanjer innen profilområdene Sunn Matprat, Rask Matprat, Grillmat, Lammekjøtt og Julemat. OEK produserer også boka «Kokeboka mi», som er et tilbud til alle skoleelever i 5.-7. klasse. Boken har et fokus på norske råvarer og matlaging, og blir benyttet på barneskoler i hele landet.

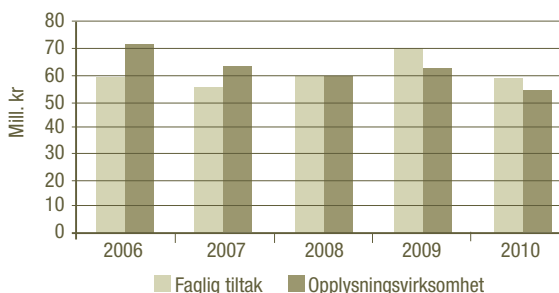
For nærmere opplysninger om Opplysningskontoret for egg og kjøtt's virksomhet henvises det til egen årsmelding.

Det er i 2010 anvendt totalt 2,5 mill. kroner fra omsetningsavgiftens midler til generisk markedsføring av økologisk mat. Fondet for omsetningsavgift for kjøtt har bidratt med kr 1,0 mill. kroner til aktiviteten.

Videre er det i 2010 anvendt totalt 8,0 mill. kroner fra omsetningsavgiftens midler til markedsføring av den nasjonale merkeordningen Nyt Norge. Fondet for omsetningsavgift for kjøtt har bidratt med 3,2 mill. kroner til aktiviteten.

Diagrammet nedenfor viser bruk av midler fra omsetningsavgiften til faglige tiltak og opplysningsvirksomhet i perioden 2006–2010:

Faglige tiltak og opplysningsvirksomhet





Fjørfe

Egg

Markedssituasjonen

Som året før var også 2010 preget av omstilling til nye driftssystemer og overproduksjon. Fra 2012 blir det forbud mot å holde verpehøns i tradisjonelle bur. De som bygger nytt for å tilpasse seg nye regler utvider opp til konsesjonsgrensen på 7 500 dyr, mens de som har tenkt å gi seg med eggproduksjon i stor grad driver videre inn til forbudet trer i kraft, noe som fører til et overskudd av egg.

Eggpakkeriene mottok 55 172 tonn i 2010, en økning på 1,5 prosent fra 2009. I tillegg kommer omsetning utenom pakkeri (direkte salg) på ca 4 500 tonn. Engrossalget var på ca 54 700 tonn. Til sammenligning var engrossalget i 2009 53 500 tonn. Det ble importert 70 tonn skallegg, som var mindre enn i 2009, da det ble importert 502 tonn skallegg.

Som følge av overnotering i forholdt til målpris i avtaleåret 2008/2009 ble det innført styringspris på 16,43 kroner for avtaleåret 2009/2010. Noteringspris lå 1 øre under styringspris i dette avtaleåret. For avtaleåret 2009/2010 ble det avklart at spesialproduksjoner som Solegg, egg fra frittgående høner og brune egg skulle inngå i noteringen, og justeringen ble foretatt ved å innføre styringspris (11 øre under målpris) også for dette avtaleåret.

Store mengder av egg lå på lager ved inngangen til 2010. Omsetningsrådet vedtok ekstraordinært at 2 000 tonn egg kunne fjernes fra markedet ved førtidsslakting i 2010, og 686 tonn egg kunne benyttes som miljøfôr som ekstraordinære markedsreguleringstiltak. Totalt ble det fjernet 1 930 tonn egg vha førtidsslakting og 330 tonn egg ble brukt til miljøfôr.

Omsetningsavgift

I 2010 ble det betalt inn 58,2 mill. kroner i omsetningsavgift på egg. I tillegg ble det inntektsført renter med om lag 0,2 mill. kroner. Omsetningsavgiften på egg ble økt med 10 øre til 0,70 kr per kg, og videre til 1,10 kr per kg fra 1. april 2010 grunnet behovet for ekstraordinære markedsreguleringstiltak. Fondet for omsetningsavgift egg var ved inngangen til året på 10,2 mill. kroner. Ved utgangen av 2010 var fondet økt til 11,7 mill. kroner.

Avsetningstiltak

I 2010 var markedet for egg preget av overproduksjon, og kostnadene til avsetningstiltak økte i forhold til foregående år. Totalt ble det brukt 43,2 mill. kroner i 2010, en økning på 16,3 mill. kroner sammenlignet med 2009.

Fremstilling av eggprodukter foregår i hovedsak ved Nortura Eggprodukter AS. Det er normalt forretningsmessig avsetning for eggeplomme innenlands, mens eggehvite i stor grad blir eksportert på grunn av manglende avsetningsmuligheter.

I 2010 ble det eksportert 854 tonn eggehvite, 74,2 tonn heleggpulver og 201 tonn skallegg. Samlet eksporttap er kompensert med 16,9 mill. kroner som er under øvre grense for eksporttilskudd i forhold til WTO-avtalen. Til skip i utenriksfart og spesialmarkeder ble det levert 589 tonn skallegg, til en samlet kostnad ved prisnedskrivning på 4,1 mill. kroner.

Til ekstraordinære reguleringstiltak ble det totalt brukt 11 347 757 kroner til førtidsslakting av verpehøns og 4 511 248 kroner til bruk av egg i miljøfôr.

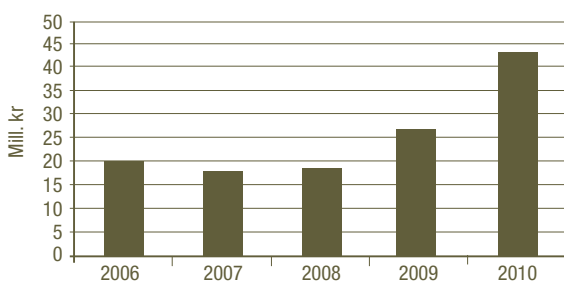
Oppstillingen nedenfor viser fordeling av midler på avsetningstiltak for egg i 2010:

Avsetningstiltak egg 2010

	kroner
Kjølelagring	2 438 542
Levering til skip mv.	4 064 997
Eksport	16 866 982
Prisgevinst egg og eggprodukter	-137 572
Førtidsslakting	11 347 757
Egg til miljøfor	4 511 248
Markedsregulators administrasjonskostnader	4 091 527
Sum	43 183 481

Diagrammet viser utviklingen i bruk av midler fra omsetningsavgiften til avsetningstiltak for egg i perioden 2006–2010:

Avsetningstiltak egg



Fjørfekjøtt

Omsetningsavgift

Etter at markedsreguleringen for fjørfekjøtt ble avviklet i 2007, blir det krevd inn omsetningsavgift for finansiering av faglige tiltak og opplysningsvirksomhet. I 2010 ble det innbetalt 12,5 mill. kroner i omsetningsavgift, mens renteinntektene var om lag 0,2 mill. kroner. Omsetningsavgiften for fjørfekjøtt var på 0,17 kr per kg. Fondet for omsetningsavgift for fjørfe var ved inngangen til året på 14 mill. kroner. Ved utgangen av 2010 var det på 14,3 mill. kroner.

Faglige tiltak

Animalia driver faglig opplysning overfor produsenter og bransjen som helhet. Hovedområdene for aktiviteten i 2010 var dyrehelse, -velferd og mattrygghet.

Til faglige tiltak på egg og fjørfekjøtt ble det benyttet 7,1 mill. kroner. Tilsvarende for 2009 var 7,5 mill. kroner. I løpet av året ble en ny handlingsplan for velferd og helse hos fjørfe ferdigstilt, og det ble utviklet et båndkontrollkurs for fjørfeslakterier. Arbeidet for en vaksine mot rød hønsemidd ble også prioritert i 2010.

Faglige tiltak egg og fjørfekjøtt 2010 (i kroner)

	Egg	Fjørfekjøtt	Totalt
Personal og administrasjon	2 441 748	2 488 936	4 930 464
Faglige prosjekter	646 000	766 000	1 412 000
Produktkvalitet	130 000	635 340	765 340
Ekstra FoU-satsning	522 550	300 000	822 550
Sum	3 610 298	3 554 936	7 165 234

Opplysningsvirksomhet

Opplysningskontoret for kjøtt (OFK) og Opplysningskontoret for egg og hvitt kjøtt (OEH) ble slått sammen til et kontor fra og med 01.01.2010 med navnet Opplysningskontoret for egg og kjøtt (OEK). OEK driver forbrukerrettet, merkenøytral opplysningsvirksomhet for hele kjøtt- og eggsektoren, og finansieres av tre fond for omsetningsavgifter; kjøtt, egg og fjørfekjøtt. Felleskostnader, som administrasjonskostnader og strategiutvikling, er fordelt mellom fondene. Det vil her bli omtalt kostnader knyttet til fondet for omsetningsavgift for egg og fondet for omsetningsavgift for fjørfekjøtt.

Det ble anvendt 7,2 mill. kr fra fondet for egg, og 9,0 mill. kr fra fondet for fjørfekjøtt til opplysningskontoret i 2010. Dette utgjør totalt 16,1 mill. kr, noe som tilsvarer en reduksjon på 16,1 prosent sammenlignet med 2009.

For nærmere informasjon om aktiviteten til OEK henvises det til egen årsmelding.

Det ble i 2010 anvendt totalt 2,5 mill. kroner fra omsetningsavgiftens midler til generisk markedsføring av økologisk mat. Fondene for omsetningsavgift for egg og fjørfekjøtt bidro med henholdsvis 100 000 og 200 000 kroner til aktiviteten.

Videre ble det i 2010 brukt totalt 8,0 mill. kroner fra omsetningsavgiftens midler til markedsføring av den nasjonale merkeordningen Nyt Norge. Fondene for omsetningsavgift for egg og fjørfekjøtt bidro med henholdsvis 320 000 og 640 000 kroner til aktiviteten.

Tabellen på neste side viser totale kostnader til opplysningsvirksomhet for egg og fjørfekjøtt i 2010:

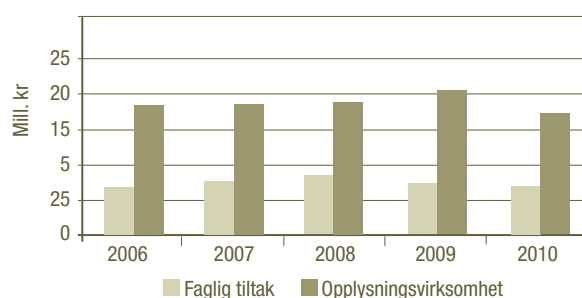


Opplysningsvirksomhet egg og fjørfekjøtt 2010 (i kroner)

	Egg	Fjørfekjøtt	Totalt
Personal og drift	2 055 260	2 573 565	4 628 825
Prøvekjøkken	39 249	4 800	44 049
Reklameproduksjon etc.	382 200	669 180	1 051 380
Mediekjøp	1 227 274	2 228 396	3 455 670
Pådriver marked	243 932	501 847	745 779
Interaktiv (matprat.no)	369 296	405 787	775 083
Informasjon skole/presse	2 357 961	2 193 732	4 551 693
Strategi/analyse	516 000	427 373	943 373
Sum Opplysningskontoret for egg og hvitt kjøtt	7 191 172	9 004 680	16 195 852
KLS Matmerk - Generisk markedsføring økologisk	100 000	200 000	300 000
KSL Matmerk - Nyt Norge	320 000	640 000	960 000
Sum	7 611 172	9 844 680	17 455 852

Diagrammet viser utviklingen i bruk av omsetningsavgiftsmidler til faglige tiltak og opplysningsvirksomhet i perioden 2006–2010:

Faglige tiltak og opplysningsvirksomhet egg og fjørfe



Hagebruksprodukter og poteter

Markedssituasjonen

Det var tilnærmet normale avlinger av poteter, frukt og grønnsaker i 2010, og kvaliteten på produktene gjennom sesongen var god.

I jordbruksavtalen for 2010/2011 er det avtalt målpriser for matpoteter, 10 grønnsakslag, samt epler. Selv med normale avlinger i grøntproduksjonen i Norge i 2010, var det for noen av kulturene ikke mulig å ta ut målpris i markedet på grunn av for stort utbud av norsk vare eller på grunn av konkurranse fra importvare.

Avlingene av epler var også tilnærmet normale i 2010, og mengde epler påmeldt til reguleringslagring eller fabrikklevering var av normal størrelse. Fabrikkleveransen av epler kl. 1 høstet i 2010 var på 346 tonn (293 tonn i 2009), mens reguleringslagringen utgjorde 1 794 tonn (1 130 tonn i 2009).

GrøntProdusentenes Samarbeidsråd (GPS) gjorde en vurdering av behovet for å iverksette avsetningstiltak for matpoteter snarlig etter at resultatet av beholdningsregistreringen av matpoteter pr. 1. november 2010 forelå. De registrerte beholdningene av matpoteter var noe mindre i 2010 (56 907 tonn) enn i 2009 (59 493 tonn), og GPS konkluderte med at det ikke var grunn til å foreslå etablering av avsetningstiltak for matpotet i sesongen 2010/2011.

Omsetningsavgift

Midlene til avsetningstiltak, faglige tiltak og opplysningsarbeid i hagebrukssektoren kommer i hovedsak fra bevilgninger over jordbruksavtalen og er avsatt på kap. 1150 post 70.11 i statsbudsjettet.

For 2010 ble det i jordbruksavtalen bevilget 10,0 mill. kroner på underposten "Kollektiv dekning av omsetningsavgift hagebruk". På underposten "Avsetningstiltak hagebruk og potet" ble det bevilget 3,9 mill. kroner over jordbruksavtalen.

Inkludert rente for 2010 på 152 327 kroner, var fon-

det for omsetningsavgift hagebruk pr. 31.12.2010 på 7,1 mill. kroner, mot 6,1 mill. kroner året før.

Avsetningstiltak


GPS administrerer avsetningstiltakene på grøntområdet.

5. oktober vedtok rådet å iverksette reguleringslagring av inntil 2 500 tonn epler høstet i 2010. Etter delegering godkjente SLF senere oppgaver over reguleringslagring og fabrikklevering av epler. Det ble utbetalt 520 232 kroner til fabrikklevering og 1 040 485 kroner til reguleringslagring av epler kl. 1 for sesongen fra fondet for omsetningsavgift hagebruk.

Avsetningstiltak hagebruk og poteter 2010

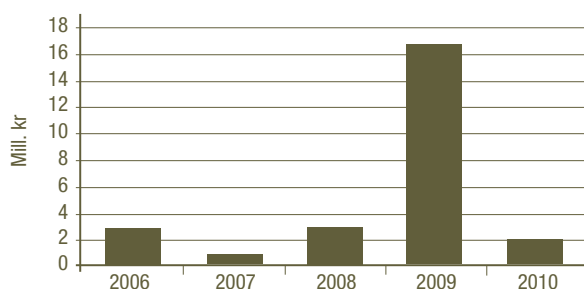
	kroner
Reguleringslagring av epler	1 040 485
Levering av epler til fabrikk	520 232
Avsetningstiltak matpotet – tilbakeførte midler ¹	-161 980
Administrasjon	565 793
Sum	1 964 530

¹ Tilbakeførte midler knyttet til kompensasjon for prisfall på potetstivelse etter gjennomført avsetningstiltak innenfor matpotet i 2009



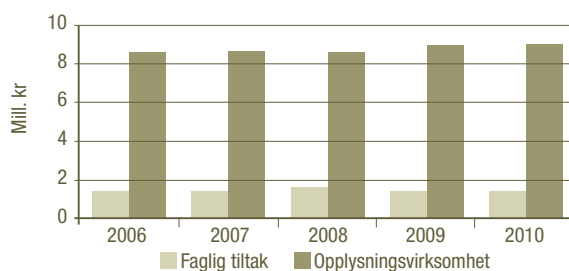


Avsetningstiltak hagebruk og poteter



Diagrammet over viser bruk av midler fra omsetningsavgiften til avsetningstiltak for hagebruksprodukter i perioden 2006-2010. Det ble brukt vel 15 mill. kroner til avsetningstiltak matpotet i 2009. I de øvrige årene, jf. tabellen over, er det ikke brukt midler til avsetnings-tiltak matpotet.

Faglige tiltak og opplysningsvirksomhet



Diagrammet over viser bruken av midler fra omsetningsavgiften til faglige tiltak og opplysningsvirksomhet i hagebruk 2006-2010. I tillegg utbetaler SLF midler til opplysningsarbeid om frukt, grønnsaker og potet i regi av OFG avsatt i statsbudsjettet kap. 1150 post 77.15, kvalitets- og salgsfremmende tiltak.

Faglige tiltak

Til faglige tiltak er det anvendt i alt 1 404 543 kroner. Nedenfor er hovedpostene spesifisert:

Faglige tiltak hagebruk og poteter 2010

	kroner
GrøntProdusentenes Samarbeidsråd (GPS)	700 000
Fruktlagerinspektøren	504 543
Økern Torvhall, markedsopplysning	200 000
Sum	1 404 543

GPS gjennomførte, etter samme opplegg som tidligere år, produsentrettet rådgiving for å bedre markedstilpasningen for grøntproduktene og for å bedre produktkvaliteten. Fruktlagerinspektøren er ansatt i GPS. Inspektøren driver rådgivning overfor fruktlagrene for å fremme kvalitet og produksjonstilpasning. Han koordinerer arbeidet med markedsreguleringstiltak og deltar på møter i produsentlag. Økern Torvhall utarbeider ukentlige markedsmeldinger og arrangerer kurs og møter for produsentene. Virksomheten er delvis finansiert som faglige tiltak.



Opplysningsvirksomhet

Midlene til opplysningsvirksomhet administreres i hovedsak av Opplysningskontoret for frukt og grønt (OFG).

Hovedposter knyttet til bruk av omsetningsavgifts-midler i OFGs regnskap for 2010:

Opplysningsvirksomhet hagebruk og poteter 2010

	kroner
Administrasjon	5 659 303
Opplæring rettet mot butikk	284 000
Langsiktige produktkampanjer	1 182 891
Langsiktige holdningskampanjer	100 000
Informasjonsarbeid	698 812
Fellesprosjekt – opplysningskontorene	451 851
Internett/elektronisk arkiv m.m.	764 123
Finans- og salgsinntekter	-544 023
Netto kostnader	8 596 957

I 2010 ble det brukt totalt 2,5 mill. kroner fra omsetningsavgiftens midler til generisk markedsføring av økologisk mat. Fondet for omsetningsavgift hagebruk bidro med 100 000 kroner til aktiviteten.

Videre ble det i 2010 brukt totalt 8,0 mill. kroner fra omsetningsavgiftens midler til markedsføring av den nasjonale merkeordningen Nyt Norge. Fondet for omsetningsavgift hagebruk bidro med 320 000 kroner til aktiviteten.

Korn



Markedssituasjonen

Høsten 2009 ga lave kornavlinger med bare 1 006 900 tonn salgskorn. En må helt tilbake til 1994 for å finne lavere avling. Årsaken var ugunstige vekst- og innhøstingsforhold som også resulterte i lite hvete av matkvalitet og redusert kvalitet på førkornet. Spesielt gjaldt dette havre, der mykotoksininnholdet ga spesielle utfordringer for kraftfôrindustrien.

Den reduserte kvaliteten resulterte i at industrien ikke klarte å bruke opp all havren i det aktuelle kornåret. Markedsregulator gjennomførte derfor avsetningstiltak i 2010. Tiltakene besto i overlagering av havre til kornåret 2010/2011. For å redusere omfanget av lagringstiltaket, ble det gjennomført ekstraordinære tiltak for å øke havreforbruket. Tiltakene var forhåndsgodkjent av Omsetningsrådet. Havre ble avskallet for å redusere innholdet av mykotoksiner i kornet. Det ble gitt fraktstøtte til transport av havreskall til forbrennings- eller komposteringsanlegg. Det ble videre gitt tilskudd til transport av bygg fra Trøndelag til andre deler av landet for å kunne blande inn mer havre i fôret.

Prognosen for 2010-avlingen viste en salgskornavling på 1 129 000 tonn. Ugunstige vekst- og innhøstingsforhold resulterte i redusert kvalitet. I tillegg ble havreavlingene store i 2010, og 55 000 tonn havre fra 2009 sto også til disposisjon. Som følge av dette har markedsregulator signalisert at det også i 2011 kan være vanskelig å bruke opp all havren i inneværende kornår, og at det kan bli aktuelt med overlagering. Omsetningsrådet har også i likhet med året før forhåndsgodkjent ekstraordinære avsetningstiltak for å kunne redusere omfanget av eventuelt lagringstiltak.

Det ble tatt ut målpris for matrug og oljefrø i avtaleåret 2009/2010. For mathvete, bygg og havre ble det tatt

ut en pris som lå henholdsvis 0,02, 0,01 og 0,02 kr per kg over målpris. Overnoteringene resulterte i at det ble innført styringspriser for disse kornslagene i avtaleåret 2010/2011.

Omsetningsavgift

Omsetningsavgiften ble fastsatt til 0,01 kr per kg korn og oljefrø for perioden 1. juli 2009 til 30. juni 2010, og til 0,04 kr per kg for perioden 1. juli 2010 til 30. juni 2011. Satsene lå innenfor rammene for maksimalsatser som for de aktuelle periodene var henholdsvis 0,05 og 0,06 kr per kg. Maksimalsatserne fastsettes av LMD.

I 2010 ble det innbetalt 35,4 mill. kroner i omsetningsavgift på korn og oljefrø. Saldo for fondet per 01.01.2010 var på 24,4 mill. kroner. Fondet ble godskrevet med 0,5 mill. kroner i renter for 2010. Fondet for omsetningsavgiften korn var per 31.12.2010 på 27,1 mill. kroner.





Avsetningstiltak

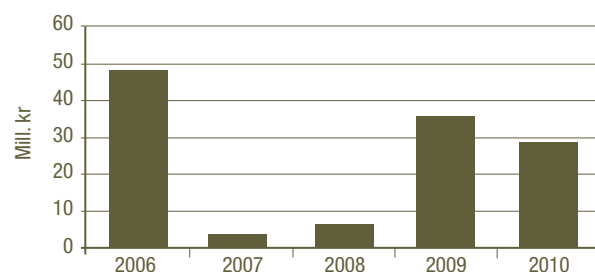
Til tross for liten kornavling i 2009, ga den betydelige utfordringer for kraftfôrindustrien på grunn av redusert kvalitet på havren. For å kunne benytte mest mulig av havren i kraftfôret, ble det gjennomført ekstraordinære avsetningstiltak. Situasjonen endte likevel med et overskudd av fôrhave på 55 000 tonn som kraftfôrindustrien ikke kunne benytte i det aktuelle kornåret. Kvantumet ble derfor overlagret fra kornåret 2009/2010 til 2010/2011.

Avsetningstiltak korn 2010

	kroner
Overlagring av fôrkorn fra avtaleåret 2009/2010 til 2010/2011	22 813 166
Ekstraordinære tiltak	1 693 709
Renter i markedsregulators favør i 2010	44 517
Administrasjonskostnader i 2010	4 435 324
Sum	28 986 716

Diagrammet viser bruken av midler fra omsetningsavgiften til avsetningstiltak for korn:

Avsetningstiltak korn



I 2007 og 2008 var det hovedsakelig kostnader til administrasjon hos markedsregulator.

Faglige tiltak og opplysningsvirksomhet

Opplysningskontoret for brød og korn driver merke- nøytral opplysningsvirksomhet om korn, brød og andre bakervarer. Virksomheten finansieres med 50 prosent av midler fra fondet for omsetningsavgift korn og 50 prosent av midler fra mølle- og bakerbransjen. For nær- mere informasjon om opplysningsaktiviteten vises det til egen årsmelding fra kontoret, www.brodogkorn.no.

Det ble i 2010 anvendt i alt 2,5 mill. kroner fra om- setningsavgiftens midler til generisk markedsføring av økologisk mat. Fondet for omsetningsavgift korn bidro med 0,1 mill. kroner til aktiviteten. Videre ble det an- vendt totalt 8,0 mill. kroner fra omsetningsavgiftens midler til markedsføring av den nasjonale merkeord- ningen Nyt Norge. Fondet for omsetningsavgift korn bidro med 0,32 mill. kroner til aktiviteten.

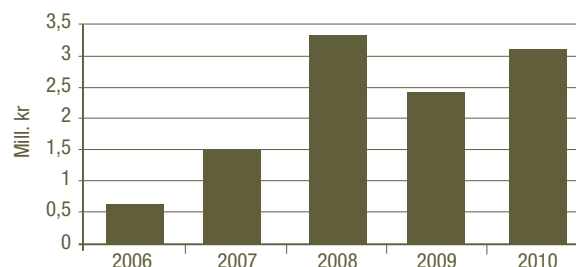
Av faglig tiltak ble prosjektet Beregning av kornareal fra historiske data, som pågikk i 2009 og 2010, avsluttet med regnskap i 2010.

Faglige tiltak og opplysningsvirksomhet korn 2010

	kroner
Opplysningskontoret for brød og korn	1 894 254
KSL Matmerk, nasjonal merkeordning, Nyt Norge	320 000
KSL Matmerk, generisk markedsføring av økologisk mat	100 000
Faglig tiltak	800 000
Sum	3 114 254

Diagrammet viser bruken av midler fra omsetningsav- giften til faglige tiltak og opplysningsvirksomhet i korn- sektoren:

Faglige tiltak og opplysningsvirksomhet korn



I 2006 ble det kun anvendt midler til et prosjekt for bedre avlingsprognoser (500 000 kroner) og til merkeordning for grovt brød (50 000 kroner). Opplysningskontoret for brød og korn var i drift fra 2007. På grunn av noe for- sinket oppstart ble ca 500 000 kroner av budsjettmidlene som var avsatt for 2007 overført til 2008. Prosjektet for bedre avlingsprognoser ble slutført i 2008, med et regn- skap på kr 800 000. Økningen fra 2009 til 2010 skyldes at faglig tiltak, Beregning av kornareal fra historiske data, ble avsluttet med regnskap i 2010.



Pelsdyr

Markedssituasjonen

I 2009 var salget av pelsskinn preget av finanskrisen, som ga utslag i fallende priser på årets hovedauksjoner i mars, april og september. Ved oppstarten av den nye sesongen i desember var imidlertid etterspørselen høyere, og prisene steg igjen i løpet av 2010. Denne veksten skyldes blant annet kalde vintre, lav produksjon og økonomisk vekst. Russland og Kina er store forhandlere innen pelsskinn.

I 2010 ble det oppnådd rekordhøye priser på norske pelsskinn på de internasjonale auksjonene. Pelsauksjonen i desember 2010 endte med gjennomsnittlige priser på reveskinn på kr 1 091, en økning på 40 prosent fra september. Norske minkskinn oppnådde en gjennomsnittlig pris på 345 kroner, også det en økning fra september.

Omsetningsavgift

Omsetningsavgiften for pelsdyrskinn har i 2010 vært på 1 prosent av salgsbeløpet. Tilsvarende avgiftssats er benyttet siden 2006. Det ble betalt inn nær 3,2 mill. kroner i avgift. Renteinntektene var om lag 34 000 kr. Fondet for omsetningsavgift for pelsskinn var per 31.12.2010 på 1,5 mill. kroner.

Faglige tiltak og opplysningsvirksomhet

Midlene fra omsetningsavgiften på pelsdyrskinn anvendes til faglige tiltak og opplysningsvirksomhet. Av Norges Pelsdyrslags (NPA) totale kostnader knyttet til faglige tiltak og opplysningsvirksomhet på knapt 4,6 mill. kroner, ble 1,95 mill. kroner dekket av omsetningsavgift pelsdyrskinn. I 2009 ble 1,8 mill. kroner dekket over omsetningsavgiften.

Det legges vekt på at pelsskinnavgiften skal benyttes til aktiviteter som alle norske pelsdyroppdrettere kan ta del i, og som er til gagn for alle produsenter uavhengig av salgssted. Midlene i 2010 ble, i likhet med foregå-

ende år, benyttet til delvis dekning av kostnadene til opplysningsarbeid, faglig veiledning overfor produsent, sykdomsbekjempelse, dyrevelferd og forskning. Fordelingen på de ulike postene framkommer av tabellen under:

Faglige tiltak og opplysningsvirksomhet pelsdyr 2010

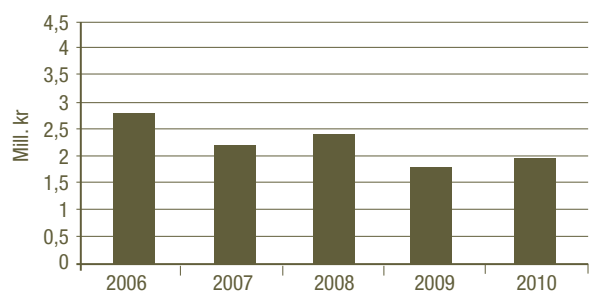
	kroner
Opplysningsarbeid	60 000
Faglige opplysning, produsent	140 000
Sykdomsbekjempelse og overvåking	500 000
Dyrevelferd	710 000
Forskningsprosjekter	340 000
Administrasjonskostnader	200 000
Sum	1 950 000



En stor del av midlene i 2010 gikk til tiltak innen sykdomsbekjempelse og overvåking, dyrevelferd og forskning. Forskningsprosjektet "Social motivation and social housing of farmed silver fox vixens in relation to group size, group composition and cage design" ble avsluttet ved Universitetet for miljø- og biovitenskap (UMB). Det er også blitt obligatorisk for alle medlemmer av Norges Pelsdyrslag å være sertifisert innen utgangen av 2011. Denne sertifiseringsordningen er et kvalitetssystem for pelsdyrnæringen som stiller krav til avl, helse, føring, fysisk miljø og bondens kompetanse for å sikre et godt dyrehold og en god dyrevelferd i Norge.

Diagrammet viser bruken av midler fra omsetningsavgiften på pelsdyr til faglige tiltak og opplysningsvirksomhet i perioden 2006–2010:

Faglige tiltak og opplysningsvirksomhet pelsdyr



Regnskap for omsetningsavgiftene

RESULTATREGNSKAP

Mottatte omsetningsavgifter og bevilgninger

(hele tusen)

	Spesifikasjon i noter	2010	2009
Mottatte omsetningsavgifter		481 157	425 610
Annen inntekt		6 700	
Sum inntekter		487 857	425 610
Avsetningstiltak	1	307 635	292 715
Faglige tiltak	1	82 300	89 707
Opplysningsarbeid	1	102 393	113 959
Opplysningsarbeid økologisk markedsføring	1	2 500	2 500
Opplysningsarbeid Nyt Norge	1	8 000	7 000
Andre bevilgninger, Tap på krav			3 854
Sum bevilgninger	1	502 828	509 736
Disponible omsetningsavgiftsmidler		-14 971	-84 126
Netto administrasjonskostnader			
belastet omsetningsavgiftene	2	19 110	19 732
Finansinntekter	1	7 120	9 190
Årsresultat overført fra fondskapital	1	-26 961	-94 668

BALANSE PR 31.12.

(hele tusen)


	Spesifikasjon i noter	2010	2009
Eiendeler			
Omløpsmidler			
Forskutterte midler	3	17 818	26 576
Driftskredittlån	4	0	170 000
Utestående avgifter	5	80 790	100 995
Andre fordringer	6	4 637	3 273
Bankinnskudd		264 968	91 152
Sum omløpsmidler		368 213	391 996
Sum eiendeler		368 213	391 996



Gjeld og fondskapital


Fondskapital	1	359 473	386 435
Kortsiktig gjeld			
Bevilgede, ikke utbetalte midler	7	2 642	214
Annen kortsiktig gjeld	8	4 565	1 857
Forpliktelse reguleringsanlegg	9	1 533	3 490
Sum kortsiktig gjeld		8 740	5 561
Sum gjeld og fondskapital		368 213	391 996

Oslo, 31.12.2010
4. mai 2011



Ottar Befring


Vibeke Andersen


Nils T. Bjørke


Fredmund Sandvik



Ole-Anton Teigen


Sveinung Svebestad



Steinar Dvergsdal


Sigrid Helland

Ann Elise Hildebrandt sign


Marthe Bay Haugen

Dag Henning Reksnes sign


Ola Chr. Rygh
adm. direktør


for Yngve Davidsen
seksjonssjef
Kirsti Langvatn

Noter til regnskap for omsetningsavgiftene

Årsregnskapet omfatter som tidligere innkreving av avgifter etter Omsetningsloven samt anvendelse og forvaltning av disse avgiftene. I balansen er det lagt inn utestående fordringer som Omsetningsrådet følger opp på vegne av Landbruks- og matdepartementet (LMD) knyttet til tilbakebetalinger av tidligere bevilgninger til reguleringsanlegg, jfr. note 9.

Prinsipper

Avgiftene resultatføres etter hvert som de faktureres produsenter, omsetningsleddene og det offentlige. Opptjente, men ikke innbetalte avgifter pr. 31.12. vil da være tatt med i regnskapet.

Avgiftene som innkreves gjennom SLF er bare periodisert i forhold til hva SLF pr. 31. desember har fått innbetalt i avgifter. Dette er i samsvar med uttalelser fra Riksrevisjonen og medfører at det regnskapsmessig vil kunne være noe avgiftsetterslep for korn, kjøtt og fjørfe.

Bevilgningene resultatføres etter hvert som de er behandlet i Omsetningsrådet. Vedtak som er gjort i 2011 og som gjelder utgiftsmessige forhold for 2010 er også resultatført. Dette innebærer at det i balansen fremkommer en post for bevilgede ikke utbetalte midler. Tilsvarende kan enkelte organisasjoner ha mottatt forskudd på avgiftsmidler.

Netto administrative kostnader fordeles på fondskapitalen til den enkelte sektor iht. til vedtak i Omsetningsrådet 01.12.2009. Direkte henførbare kostnader fordeles direkte. Renteinntekter beregnes og fordeles til fondskapitalen med utgangspunkt i hva som til enhver tid er inntestående midler. Det er etablert separate bankkonti pr. sektor.



Note 1 - Fondskapital for omsetningsavgiftene pr. 31.12.10 og årets endring

Sektor	Fonds-kapital 01.01.2010	Mottatte omsetn. avgifter	Bevilg-ninger	Rente-inntekter	Inndekn. adm. kostn.	Endring i fonds kapital	Fondskapital 31.12.2010
Kjøtt	256 379	176 510 ¹⁾	-247 900	5 059	-2 403	-68 734	187 644
Egg	10 198	58 156 ²⁾	-54 405	155	-2 416	1 490	11 687
Fjølfekjøtt	14 044	14 175 ³⁾	-13 400	184	-731	228	14 272
Melk	74 701	186 544 ⁴⁾	-140 687	996	-11 364	35 490	110 191
Pelsdyrskinn	543	3 212	-1 950	34	-314	982	1 525
Hagebruk	6 123	13 900 ⁵⁾	-12 386	152	-732	935	7 058
Korn	24 446	35 360	-32 101	540	-1 149	2 650	27 096
Sum	386 434	487 857	-502 829	7 120	-19 110	-26 961	359 473

1) Inkl. standardisert erstatning og mottatte krav

2) Inkl. mottatte krav

3) Inkl. standardisert erstatning fjørfe 1, 637 mill. kr

4) Inkl. overproduksjonsavgift 49, 635 mill. kr og overskudd salg av melkevoter 6, 700 mill. kr

5) Inkl. avsetningstiltak 3, 900 mill. kr

Note 2 - Administrasjonskostnader	2010	2009
Sekretariatskostnader	9 486	9 192
Møtekostnader til rådet, årsmelding og gebyrer	68	202
Honorar til OR, AU og tilsynsutvalget	731	639
Revisjon og regnskapsmessig bistand inkl. mva. *)	225	166
Nytt fagsystem for melkevoter	0	1 232
Administrasjon kvoteordningen for melk	8 600	8 300
Sum administrasjonskostnader	19 110	19 732

*) Kr 25.000,- gjelder 2009

Note 3 - Forskuttete midler	2010	2009
Tine SA	6 878	23 260
Nortura SA Kjøtt	8 072	9 424
Nortura SA Egg/fjørfe	1 143	-6 944
Opplysningskontoret for frukt og grønnsaker (OFG)	3	51
GrøntProdusentenes Samarbeidsråd (GPS)	1 048	0
Opplysningskontoret for brød og korn	106	0
Felleskjøpet	568	785
Sum	17 818	26 576

Note 4 - Driftskredittlån	2010	2009
Nortura SA Kjøtt	0	170 000
Sum	0	170 000

Note 5 - Utestående fordringer fordelt pr. sektor	2010	2009
Utestående kjøtt	36 153	55 454
Utestående fjørfe	1 419	2 745
Utestående melk	31 490	36 473
Utestående pels	118	106
Utestående egg	12 677	5 961
Utestående distrikts- og frakttilskudd, egg	0	0
Utestående hagebruk	0	1
Utestående korn	646	255
Periodisering	447	0
Annet	-2 160	0
Sum	80 790	100 995

Note 6 - Andre utestående fordringer	2010	2009
Utestående fordringer knyttet til reguleringsanlegg SLF	0	2 025
Utestående fordringer knyttet til standardisert erstatning	1 966	1 242
Distrikttilskudd og frakttilskudd	2 671	
Sum	4 637	3 267

Note 7 - Bevilgede, ikke utbetalte midler	2010	2009
KSL Matmerk	2 625	197
Q-meieriene	17	17
Sum	2 642	214

Note 8 - Annen kortsiktig gjeld	2010	2009
Forskningsavgift og matproduksjonsavgift	1 303	922
Leverandørgjeld/SLF	3 262	935
Sum	4 565	1 857



Note 9 - Forpliktelse knyttet til reguleringsanlegg

Omsetningsrådet forvalter oppfølging av tidligere bevilgninger til reguleringsanlegg for Landbruks- og matdepartementet (LMD). Endringene føres ikke over resultatregnskapet, men tilbakebetalinger av tilskudd øker forpliktelsene overfor departementet mens utbetalinger til departementet reduserer forpliktelsene.

Pr 31.12.2010 er det slik bevegelse:		
	2010	2009
Forpliktelse overfor LMD	3 490	10 117
Refundert rente forrige år		-115
Uavregnet knyttet til reguleringsanlegg	3 490	10 002
Tilbakebetalte tilskudd: kjøtt		2 025
Tilbakebetalt til LMD	-2 025	-8 583
Forpliktelse overfor LMD	1 465	3 444
Årets rente på kapital	68	46
Samlet forpliktelse pr. 31.12.10	1 533	3 490

Note 10 - Kontantstrømsanalyse	2010	2009
Resultat av virksomheten	-26 960	-94 668
Midlene anvendt til:		
Reduksjon (økning) av utestående fordringer på avgifter mv	20 205	-46 727
Reduksjon (økning) av andre utestående fordringer	-1 364	9 172
Reduksjon (økning) av utestående driftskreditt	170 000	-170 000
Økning (reduksjon) av gjeld	3 179	-38 956
Økt (reduert) forskutterte midler til organisasjonene	8 758	-24 477
Økning (reduksjon) av likvider gjennom året	173 818	-365 656
Likvider 1.1.	91 152	456 808
Likvider 31.12	264 970	91 152

Kontantstrømsanalysen er satt opp etter enkleste metode og viser med utgangspunkt i resultatet hvordan midler er anvendt gjennom året. Oppstillingen for 2009 viser et resultatmessig underskudd som sammen med økning av utestående fordringer og driftskreditt til Nortura medfører en kraftig redusert likvidbeholdning i bankinnskudd ved årets utgang. For 2010 er det fortsatt underskudd, men fordi driftskredittlånet er innfridd, er likvidbeholdningen økt.





STATSAUTORISERTE
REVISORER

Independent member

BKR

INTERNATIONAL

Til Landbruks- og matdepartementet

REVISORS BERETNING FOR OMSETNINGSRÅDET

Uttalelse om årsregnskapet 2010

Vi har revidert årsregnskapet for Omsetningsrådet, som består av balanse per 31. desember 2010, resultatregnskap som viser et underskudd på TNOK 26.961 for regnskapsåret avsluttet per denne datoen, og en beskrivelse av vesentlige anvendte regnskapsprinsipper og andre noteopplysninger, herunder kontantstrøm oppstilling.

Omsetningsrådets og Statens Landbruksforvaltnings ansvar for årsregnskapet

Omsetningsrådet er sammen med Statens Landbruksforvaltning ansvarlig for å utarbeide årsregnskapet og for at det gir et rettviseende bilde i samsvar med regnskapslovens regler og god regnskapsskikk i Norge, herunder også tilpasset statlige bestemmelser, og for slik intern kontroll som ledelsen finner nødvendig for å muliggjøre utarbeidelsen av et årsregnskap som ikke inneholder vesentlig feilinformasjon, verken som følge av misligheter eller feil.

Revisors oppgaver og plikter

Vår oppgave er å gi uttrykk for en mening om dette årsregnskapet på bakgrunn av vår revisjon. Vi har gjennomført revisjonen i samsvar med lov, forskrift og god revisjonsskikk i Norge, herunder International Standards on Auditing. Revisjonsstandardene krever at vi etterlever etiske krav og planlegger og gjennomfører revisjonen for å oppnå betryggende sikkerhet for at årsregnskapet ikke inneholder vesentlig feilinformasjon.

En revisjon innebærer utførelse av handlinger for å innhente revisjonsbevis for beløpene og opplysningene i årsregnskapet. De valgte handlingene avhenger av revisors skjønn, herunder vurderingen av risikoene for at årsregnskapet inneholder vesentlig feilinformasjon, enten det skyldes misligheter eller feil. Ved en slik risikovurdering tar revisor hensyn til den interne kontrollen som er relevant for virksomhetens utarbeidelse av et årsregnskap som gir et rettviseende bilde. Formålet er å utforme revisjonshandlinger som er hensiktsmessige etter omstendighetene, men ikke for å gi uttrykk for en mening om effektiviteten av virksomhetens interne kontroll.

En revisjon omfatter også en vurdering av om de anvendte regnskapsprinsippene er hensiktsmessige og om regnskapsestimaterne utarbeidet av ledelsen er rimelige, samt en vurdering av den samlede presentasjonen av årsregnskapet.

Etter vår oppfatning er innhentet revisjonsbevis tilstrekkelig og hensiktsmessig som grunnlag for vår konklusjon.

Konklusjon

Etter vår mening er årsregnskapet avgitt i samsvar med lov og forskrifter og gir et rettviseende bilde av den finansielle stillingen til Omsetningsrådet per 31. desember 2010 og av resultater og kontantstrømmer for regnskapsåret som ble avsluttet per denne datoen i samsvar med regnskapslovens regler og god regnskapsskikk i Norge, hensyntatt statlige bestemmelser redegjort for i prinsippnoten.

Nitschke AS

Gamle Drammensv. 40. Postadresse: Postboks 23, 1321 Stabekk.

Telefon: 67 10 77 00. Telefaks: 67 53 59 89. E-mail: firmapost@nitschke.no. www.nitschke.no

Bankgiro: 8200 02 06853. Postgiro: 0807 3808 403. Org.nr: 914658314 MVA

Uttalelse om øvrige forhold

Konklusjon om årsberetningen

Basert på vår revisjon av årsregnskapet til Omsetningsrådet som beskrevet ovenfor, mener vi at opplysningene i årsberetningen om årsregnskapet, forutsetningen om fortsatt drift og forslaget til dekning av tap er konsistente med årsregnskapet og er i samsvar med lov og forskrifter.

Konklusjon om registrering og dokumentasjon

Basert på vår revisjon av årsregnskapet som beskrevet ovenfor, og kontrollhandlinger vi har funnet nødvendig i henhold til internasjonal standard for attestasjonsoppdrag (ISAE) 3000 «Attestasjonsoppdrag som ikke er revisjon eller begrenset revisjon av historisk finansiell informasjon», mener vi at ledelsen har oppfylt sin plikt til å sørge for ordentlig og oversiktlig registrering og dokumentasjon av virksomhetens regnskapsopplysninger i samsvar med lov og god bokføringskikk i Norge.

Stabekk, 4. mai 2011
NITSCHKE AS

Steinar P. Rossow
Statsautorisert revisor

Oversikt over regelverk knyttet til markedsreguleringen

Generelt

[Lov 1936-07-10 nr 06 til å fremja umsetnaden av jordbruksvaror \(Omsetningsloven\)](#)

[Forskrift 2003-07-01 nr 919 om Omsetningsrådets myndighet vedrørende markedsregulering for jordbruksråvarer](#)

[Forskrift 1999-06-29 nr 763 om omsetningsavgift på jordbruksvarer, og om overproduksjonsavgift på mjølk](#)

[Forskrift 1996-12-20 nr 1343 om innkreving av omsetningsavgift og overproduksjonsavgift](#)

[Forskrift 2008-10-22 nr 1136 om markedsregulering til å fremme omsetningen av jordbruksvarer](#)

[Retningslinjer om tilbakebetaling av tilskudd bevilget til reguleringsanlegg](#)

[Retningslinjer om anvendelse av midler fra omsetningsavgiften til faglige tiltak og opplysningsvirksomhet](#)

Melk

[Retningslinjer for markedsregulering av melk og melkeprodukter](#)

[Nærmere bestemmelser om godtgjørelse av markedsregulators reguleringskapasitet i melkesektoren](#)

[Kravspesifikasjon for rå melk under forsyningsplikten](#)

[Kravspesifikasjon for smør og fløte](#)

Kjøtt

[Retningslinjer for markedsregulering av kjøtt](#)

[Retningslinjer om informasjonsflyt i kjøttsektoren](#)

Egg og fjørfe

[Retningslinjer for markedsregulering av egg](#)

[Retningslinjer om informasjonsflyt i eggsektoren](#)

Epler, matpoteter og honning

[Retningslinjer for markedsregulering av epler, matpoteter og honning](#)

Korn

[Retningslinjer for markedsregulering av korn](#)

