



P R O T O K O L L

fra

møte i Omsetningsrådet

fredag 26. mars 2010 kl. 09:00

(Møte nr. 2/2010)

Møtet ble satt kl. 09:00

Til stede:	Ottar Befring, Vibeke Andersen, Nils T. Bjørke, Ole-Anton Teigen, Elisabeth Morthen (for Fredmund Sandvik), Svein Svebestad, Steinar Dvergsdal, Sigrid Helland, Ann Elise Hildebrandt, Marthe Bay Haugen, Dag Henning Reksnes
Forfall:	Fredmund Sandvik
Fra SLF:	Jørn Rolfsen, Nina Strømnes Rodem, Elsebeth Hoel, Hilde-Kari Skarstein, Lise Wirstad Dynna, Astrid Røhmen Langaas, Øyvind Breen, Bjørn Skjeppe, Anne Bakke og Sigurd Lars Aspesletten

Saksliste:

Innkalling og dagsorden

Protokoll OR-møtet 19. februar 2010

13/10	Egg og fjørfekjøtt – Regnskap for Opplysningskontoret for egg og hvitt kjøtt 2009 ...	3
14/10	Kjøtt - Regnskap for Opplysningskontoret for kjøtt 2009	8
15/10	Kjøtt - Søknad om godkjenning av regnskap for 2009 for nasjonalt fotråteprosjekt.	12
16/10	Melk - Regnskap for Opplysningskontoret for meieriprodukter - Melk.no 2009.....	14
17/10	Korn - Opplysningskontoret for brød og korn, regnskap 2009.....	19
18/10	Kjøtt, egg og fjørfekjøtt - Regnskap over faglige tiltak for kjøtt, egg og fjørfekjøtt i 2009.....	23
19/10	Melk - Regnskap for faglige tiltak 2009	31
20/10	Grønt - Oppgave og regnskap for faglige tiltak og opplysningsvirksomhet 2009.....	35
21/10	Pelsdyr - Regnskap faglige tiltak og opplysningsvirksomhet pelsdyr 2009	40
22/10	Alle - Opplysningsvirksomhet - Regnskap fra KSL Matmerk om bruk av bevilgede midler fra omsetningsavgiften til generisk markedsføring av økologisk mat i 2009...	43
23/10	Alle - Regnskap for 2009 fra KSL Matmerk over bruk av midler fra omsetningsavgiften til markedsføring av den nasjonale merkeordningen Nyt Norge.	46
24/10	Kjøtt og egg - Regnskap over Norturas administrasjonsgodtgjørelse i 2009	50
25/10	Melk - Regnskap for administrasjonsgodtgjørelse 2009.....	55

26/10	Grønt - Oppgave og regnskap for administrasjonsgodtgjørelse til GrøntProdusentenes Samarbeidsråd for 2009	59
27/10	Korn - Administrasjonsgodtgjørelse til markedsregulator, regnskap 2009	62
28/10	Egg - Markedsregulering - Eksport av eggprodukter 2. halvår 2009.....	65
29/10	Egg - Markedsregulering egg 2. halvår 2009 - Innenlandske tiltak.....	67
30/10	Kjøtt - Oppgave over eksport og frysefradrag 2. halvår 2009	71
31/10	Kjøtt - Oppgave over reguleringslagring 2. halvår 2009	74
32/10	Melk - Kompensasjon for reguleringskapasitet 2009	77
33/10	Melk - Reguleringslagring i 2009	81
34/10	Melk - Pristap og prisgevinst ved reguleringslagring i 2009	84
35/10	Melk - Salg til spesialmarkeder 2009.....	87
36/10	Grønt - Oppgave over fabrikklevering av eple kl. 1 høstet i 2009.....	90
37/10	Grønt - Oppgave over reguleringslagring av eple kl. 1 høstet i 2009.....	92
38/10	Korn – Oppgave over kostnader for gjennomførte avsetningstiltak ved regulering av kornoverskuddet fra avtaleåret 2008/2009.....	94
39/10	Omsetningsrådets organisering og arbeidsmåte - Drøfting.....	96
40/10	Kjøtt, egg og fjørfekjøtt - Finansiering av Opplysningskontoret for egg og kjøtt	103

Innkalling og dagsorden

Innkallingen ble godkjent med bemerkning om at det var knapp tid mellom utsending og møtet vedrørende sak 39 og 40.

Dagsorden ble godkjent med endring slik at sak 40 ble behandlet før sak 39.

Protokoll fra møtet 19. februar 2010

Protokoll fra møtet ble godkjent uten merknader.

Sak nr.: 13/10	Sektor: Egg og fjørfekjøtt	Beslutningsnivå: OR
Behandling: <i>OR: 26.03.2010</i>	Tittel: 13/10 Egg og fjørfekjøtt – Regnskap for Opplysningskontoret for egg og hvitt kjøtt 2009	Saks nr. (DL): 201004299- 7/514.4

Beskrivelse: Med brev av 17.02.2010 oversender Nortura regnskap for 2009 over bruk av omsetningsavgiftsmidler til opplysningsvirksomhet for egg og fjørfekjøtt i regi av Opplysningskontoret for egg og hvitt kjøtt til godkjenning. Regnskapet viser et samlet forbruk av midler på kr 19 266 998, som er kr 341 002 (1,7 %) lavere enn budsjett for 2009. Regnskapet er anbefalt av Bransjestyret og styret i Nortura, og er bekreftet av statsautorisert revisor.

Hjemmel: Retningslinjer om anvendelse av midler fra omsetningsavgiften til faglige tiltak og opplysningsvirksomhet, §§ 2 og 3, fastsatt av Omsetningsrådet 22.10.2008, jf. lov av 1936-07-10 nr. 06 til å fremja umsetnaden av jordbruksvaror §11.

Vedlegg: Brev fra Nortura av 17.02.2010.
Revisorbekreftelse av 12.03.2010.
Rapport om resultatmål 2009.

Forutsetninger:

Behandling i OR: Enstemmig vedtak.

Vedtak:

- 1) Regnskapet over opplysningsvirksomhet for egg og fjørfekjøtt for 2009 i regi av Opplysningskontoret for egg og hvitt kjøtt på totalt kr 19 266 998 godkjennes.
- 2) Det utbetales kr 8 181 465 fra fondet for omsetningsavgiften på egg til Nortura SA.
- 3) Det utbetales kr 11 085 533 fra fondet for omsetningsavgiften på fjørfekjøtt til Nortura SA.

1)Avvik i forhold til budsjett 2009.

Tabellene nedenfor viser mer detaljerte tall for budsjett og regnskap, for henholdsvis egg og fjørfekjøtt, samt en sammenligning med regnskapet for 2008.

Egg	2008	2009			
	Regnskap	Budsjett	Regnskap	Avvik i kr ¹⁾	Avvik i % ¹⁾
Personal og drift	2 976 857	2 802 000	2 990 476	-188 476	-6,7
Prøvekjøkken	183 989	170 000	184 683	-14 683	-8,6
Reklamemateriell	1 647 834	675 000	1 035 348	-360 348	-53,4
Annonsering	637 834	810 000	452 238	357 762	44,2
PR	914 632	1 623 000	1 344 953	278 047	17,1
Kurs og undervisning	39 618	100 000	35 735	64 265	64,3
Prosjekt "Egg i skolen"	1 427 259	1 955 000	1 641 636	313 364	16,0
Markedsundersøkelser	291 537	365 000	496 397	-131 397	-36,0
Sum	8 119 560	8 500 000	8 181 466	318 534	3,7

Fjørfekjøtt	2008	2009			
	Regnskap	Budsjett	Regnskap	Avvik i kr ¹⁾	Avvik i % ¹⁾
Personal og drift	3 638 380	3 714 000	3 964 119	-250 119	-6,7
Prøvekjøkken	183 989	190 000	184 683	5 317	2,8
Reklamemateriell	965 190	895 000	1 336 895	-441 895	-49,4
Annonsering	3 663 229	3 945 000	3 922 069	22 931	0,6
PR	699 439	1 152 000	854 319	297 681	25,8
Kurs og undervisning	39 618	100 000	35 735	64 265	64,3
Prosjekt "Egg i skolen"	934 760	862 000	514 370	347 630	40,3
Markedsundersøkelser	362 373	250 000	273 343	-23 343	-9,3
Sum	10 486 978	11 108 000	11 085 533	22 467	0,2

1)Avvik i forhold til budsjett 2009.

Kostnadene til personal og drift er kr 438 586 (6,7 %) høyere enn budsjettet. Dette forklares i hovedsak med en økning innen kompetansehevende tiltak i forbindelse med fusjonen, mer innleid hjelp enn budsjettet og flyttekostnader. Det er også et betydelig overforbruk på posten reklamemateriell, noe som i følge kommentarene til søknaden må sees i sammenheng underforbruket på posten annonsering, da disse postene til sammen utgjør de betalte markedsføringsaktivitetene til kontoret. I 2009 ble utviklingen av nye egg.no stoppet pga. fusjonsplanene, og aktiviteten ble rettet mer inn mot materiellproduksjon.

For prosjektet "Egg i skolen" er det et underforbruk på totalt kr 660 994 (23,5 %), noe som dels skyldes at innkjøp av papir til produksjon av skriftlig materiell er ført på posten

reklamemateriell, dels at mange skoler gjenbraker undervisningsmateriell i stedet for å bestille nytt.

Det er brukt mer enn budsjettert på markedsundersøkelser, hovedsakelig knyttet til egg. Overforbruket er knyttet til bytte av leverandør for den såkalte kolesterolundersøkelsen som involverer leger og forbrukere og omhandler egg og kolesterol.

Ut over de nevnte avvikene er det kun mindre avvik fra budsjettet.

2009 er fjerde året resultatmål for Opplysningskontoret for egg og hvitt kjøtt's informasjons- og markedsføringsvirksomhet måles. I følge rapporten fra MarkUp Consulting AS, som gjennomfører resultatmålingene for alle opplysningskontorene, har positivitetsindeksen til OEHs produktkategorier igjen blitt styrket og ligger på samme høye nivå som i "toppåret" 2007. OEH har derimot svekket sin totale indeks for forbrukslyst som viser en negativ utvikling siden 2007. Kunnskapsindeksen til OEHs produktkategorier totalt har holdt seg relativt stabilt, tilsvarende ser vi for den kunnskap om egg og hvitt kjøtt som forbrukerne tilskriver OEH.

I følge rapporten er positiviteten til egg kraftig styrket i 2009, og egg har også gradvis styrket sin holdningsindeks, og oppnår sitt høyeste målte nivå noensinne i 2009. Det vises til at resultatet er meget godt, og at egg dermed har nærmet seg det høye nivået til hvitt kjøtt. OEH-tilskrevet indeks for forbrukslyst har imidlertid hatt en negativ utvikling etter økningen som skjedde i 2007. OEH-tilskrevet kunnskapsindeks er også svekket siden 2007, og ligger i 2009 på sitt laveste målte nivå (14,7) siden oppstarten av resultatmålingen i 2006.

Når det gjelder hvitt kjøtt sier rapporten at den generelle kunnskapsindeksen har holdt seg stabil siden i 2008. Også den OEH-tilskrevne kunnskapsindeksen har holdt seg uendret fra 2008, men viser en svak, negativ tendens siden 2007. I følge rapporten har hvitt kjøtt opprettholdt sin holdningsindeks og positivitetsindeks siden 2008 etter en nedgang fra "toppåret" 2007. Det er en negativ tendens i indeks for forbrukslyst siden 2007, men den er ikke signifikant.

I følge MarkUp Consulting AS spiller opplysningskontoret fortsatt en helt sentral rolle som en nøytral informatør innen egg og hvitt kjøtt. Opplysningskontoret nyter atskillig større anseelse blant forbrukerne enn næringens bedrifter; 57 % stoler mest på opplysningskontoret for egg og hvitt kjøtt.

SLFs vurdering

Budsjettet for 2009 for OEH ble vedtatt som ramme. Det framlagte regnskapet viser at virksomheten er holdt innenfor vedtatte budsjett ramme. Den relative økningen for posten personal og drift i forhold til aktiviteter har sammenheng med fusjonsprosessen. Aktivitetene synes å samsvare godt med skisserte aktiviteter i budsjettet. De gjennomførte resultatmålingene i regi av MarkUp Consulting AS viser fortsatt gode resultater, selv om det er en mindre nedgang for noen av måleparameterne.

Regnskapet er bekreftet av statsautorisert revisor.

SLF har for øvrig ingen merknad til det framlagte regnskapet, og anbefaler at det godkjennes.

Sak nr.: 14/10	Sektor: Kjøtt	Beslutningsnivå: OR
Behandling: <i>OR: 26.03.2010</i>	Tittel: 14/10 Kjøtt - Regnskap for Opplysningskontoret for kjøtt 2009	Saks nr. (DL): 201004299- 3/514.4

Beskrivelse: Med brev av 17.02.2010 oversender Nortura regnskap for 2009 over bruk av omsetningsavgiftsmidler til opplysningsvirksomhet for kjøtt i regi av Opplysningskontoret for kjøtt til godkjenning. Regnskapet viser et samlet forbruk på kr 58 640 333, hvilket er innenfor budsjett. Regnskapet er godkjent av Bransjestyret og styret i Nortura. Regnskapet er bekreftet av revisor.

Hjemmel: Retningslinjer om anvendelse av midler fra omsetningsavgiften til faglige tiltak og opplysningsvirksomhet, §§ 2 og 3, fastsatt av Omsetningsrådet 22.10.2008, jf. lov av 1936-07-10 nr. 06 til å fremja umsetnaden av jordbruksvaror §11.

Vedlegg: Brev fra Nortura av 17.02.2010.
Revisorbekreftelse av 12.03.2010.
Rapport om resultatmål 2009.

Forutsetninger:

Behandling i OR: Enstemmig vedtak.

Vedtak: Regnskapet over opplysningsvirksomhet for kjøtt i 2009 godkjennes, og kr 58 640 333 utbetales fra fondet for omsetningsavgiften på kjøtt til Nortura SA.

Kjøtt - Regnskap for Opplysningskontoret for kjøtt 2009

I brev av 17.02.2010 oversender Nortura regnskap for bruk av omsetningsavgiftsmidler til opplysningsvirksomhet for kjøtt i regi av Opplysningskontoret for kjøtt (OFK) til godkjenning. Bransjestyret har behandlet og innstilt regnskapet overfor Nortura. Nortura godkjente regnskapet 16.02.2010 og fremmer saken overfor Omsetningsrådet. Regnskapet er bekreftet av revisor 12.03.2010.

For 2009 ble det bevilget inntil kr 58 700 000 fra omsetningsavgiften på kjøtt til OFK. Regnskapet viser et underforbruk på kr 59 667 (0,05 %).

I tabellene under presenteres nøkkeltall i forhold til personal- og driftskostnader og markedsaktiviteter.

	2008	2009			
	Regnskap	Budsjett	Regnskap	Avvik i kr ¹⁾	Avvik i % ¹⁾
Personal og drift	11 683 909	11 900 000	12 257 547	-357 547	-3,0
Markedsaktiviteter	46 412 051	46 800 000	46 382 787	417 213	0,9
Totale kostnader	58 095 960	58 700 000	58 640 333	59 667	0,1

Nøkkeltall OFK i %	Budsjett 2009	Regnskap 2009
Personal i drift	20,3	20,9
Markedsaktiviteter	79,7	79,1
Totale kostnader	100,0	100,0

1) Avvik i forhold til budsjett 2009.

Tabellen under viser mer detaljerte tall for regnskapet og budsjettet, samt en sammenlikning med regnskapet for 2008.

Aktivitet/post	2008	2009			
	Regnskap	Budsjett	Regnskap	Avvik i kr ¹⁾	Avvik i % ¹⁾
Lønn og sosiale utgifter		9 400 000	9 424 310	-24 310	-0,3
Drift, adm. og markedsråd		2 500 000	2 833 237	-333 237	-13,3
Generisk markedsføring		20 550 000	20 434 092	115 908	0,6
Markedsføring bransje og handel		3 135 000	3 171 129	-36 129	-1,2
Informasjons-/pressearbeid		3 500 000	3 301 248	198 752	5,7
Ernæring, helse – holdningsskapende arbeid	0	6 450 000	6 464 184	-14 184	-0,2
Utredning		2 550 000	2 490 544	59 456	2,3
Kompetanseutvikling		390 000	529 716	-139 716	-35,8
Interaktive kanaler		10 125 000	9 991 874	133 126	1,3
Reserve		100 000	0	100 000	100,0

Sum		58 700 000	58 640 333	59 667	0,1
-----	--	------------	------------	--------	-----

1) Avvik i forhold til budsjett 2009.

Det største avviket i budsjettet er knyttet til posten drift, adm. og markedsråd, som har et overforbruk på kr 333 237 (13,3 %). Hovedårsaken til overforbruket er kostnader knyttet til fusjonen mellom OFK og OEH. Det ble ikke gitt lønnsøkning for de ansatte i 2009. Det er også brukt noe mer til kompetansehevende tiltak enn budsjettet, nærmere bestemt kr 139 716 (35,8 %).

På postene generisk markedsføring, informasjons- og pressearbeid, utredning og interaktive kanaler er det underforbruk, men kun mindre avvik. Reserven på kr 100 000 er ikke benyttet.

Den digitale MatPrat kokeboken og en applikasjon for MatPrat på iPhone ble lansert i 2009. Innenfor Matpratkonseptet ble det i 2009 gjennomført kampanjer innen profilområdene Sunn MatPrat, Rask MatPrat (med hovedfokus på svinekjøtt og storfekjøtt), Grillmat, Lammekjøtt og Julemat. Det er også gjennomført to aktiviteter for reinskjøtt i 2009, men disse er fullfinansiert med midler fra reinnæringen.

Videreutvikling av mat.no, som er en felles plattform for alle opplysningskontorene i landbruket, ble utsatt i påvente av en felles skolesatsing opplysningskontorene imellom.

2009 er fjerde året resultatmål for Opplysningskontoret for kjøttets informasjons- og markedsføringsvirksomhet måles. I følge rapporten fra MarkUp Consulting AS, som gjennomfører resultatmålingene for alle opplysningskontorene, har Opplysningskontoret for kjøtt styrket sin positivitetsindeks og opprettholdt en sterk stilling mht. OFK-tilskrevet og generell kunnskapsindeks, holdningsindeks og OFK-tilskrevet indeks for forbrukslyst. Resultatene viser også at kunnskapen om de tre produktkategoriene renskåret svinekjøtt, lammekjøtt samt biffer og fileter av storfe fortsatt holder seg på et høyt og stabilt nivå, og at opplysningskontorets rolle i kunnskapsbyggingen for de tre produktkategoriene også er opprettholdt på et svært høyt nivå siden i fjor. Positiviteten til lammekjøtt og biffer/fileter av storfe er styrket hvilket også gir seg utslag i den totale positivitetsindeksen til OFK. Nedgangen en så i positivitet til renskåret svinekjøtt i 2008 har i tillegg stoppet opp.

Videre sier rapporten at OFK opprettholder en sterk holdningsindeks for samtlige produktkategorier i 2009. Resultatene viser også at opplysningskontoret nyter større anseelse blant forbrukerne enn næringens bedrifter. Det er hele 71 prosent som stoler mest på Opplysningskontoret for kjøtt, og nivået har holdt seg stabilt de siste 4 årene.

SLFs vurdering

Budsjettet for 2009 for OFK ble vedtatt som ramme. Det framlagte regnskapet viser at virksomheten er holdt innenfor vedtatt budsjettramme. Aktivitetene i 2009 er også i samsvar med skisserte aktiviteter i budsjettet. De gjennomførte resultatmålingene i regi av MarkUp Consulting AS viser god måloppnåelse for kontoret.

Regnskapet er bekreftet av statsautorisert revisor.

SLF har for øvrig ingen merknad til det framlagte regnskapet, og anbefaler at det godkjennes.

Sak nr.: 15/10	Sektor: Kjøtt	Beslutningsnivå: OR
Behandling: <i>OR: 26.03.2010</i>	Tittel: 15/10 Kjøtt - Søknad om godkjenning av regnskap for 2009 for nasjonalt fotråteprosjekt	Saks nr. (DL): 201004299- 8/514.4

Beskrivelse: Nortura SA ved Animalia søker om godkjenning av regnskap for faglige tiltak og opplysningsvirksomhet for storfe, svin, sau/lam, egg og fjørfekjøtt i 2009, herunder regnskap for fotråteprosjektet "Friske føtter". Regnskapet er revisorbekreftet.

Hjemmel: Retningslinjer om anvendelse av midler fra omsetningsavgiften til faglige tiltak og opplysningsvirksomhet fastsatt av Omsetningsrådet 22. oktober 2008, med hjemmel i lov av 10. juli 1936 nr. 6 å fremja umsetnaden av jordbruksvaror § 11 jf. forskrift om Omsetningsrådets myndighet vedrørende markedsregulering av jordbruksråvarer av 01. juli 2003 nr. 919.

Vedlegg: Regnskap for faglige tiltak og opplysningsvirksomhet fra Animalia 17. februar 2010 med revisorbekreftelse.
Statusrapport 2 Friske føtter fra Animalia 26. februar 2010.

Forutsetninger:

Behandling i OR: Enstemmig vedtak.

Vedtak: Regnskap for fotråteprosjektet "Friske føtter" for 2009 godkjennes, og kr 12 289 651 utbetales Nortura SA fra fondet for omsetningsavgift på kjøtt.

Kjøtt - Søknad om godkjenning av regnskap for 2009 for nasjonalt fotråteprosjekt

I brev av 17. februar 2010 oversender Animalia regnskap for faglige tiltak og opplysningsvirksomhet. Fotråteprosjekt "Friske føtter" blir behandlet for seg siden det også budsjettmessig ble behandlet som en egen sak. Prosjektregnskapet er revisorbekreftet.

Bevilgningen for prosjektet i 2009 var på 14 mill kroner. Regnskapet viser at kr 12 289 651 er brukt. Resterende midler er søkt og godkjent overført til 2010 jf. vedtak i Omsetningsrådet 19. februar 2010 sak 4/10.

Tabellen under viser budsjett og regnskap for 2009, samt budsjett for 2010, som er siste prosjektår.

Budsjett og foreløpig regnskap Friske føtter

Direkte projektkostnader - Oms. Avgift	2008 og 2009		Avvik mot budsjett	2010 Budsjett
	Budsjett	Regnskap		
Sentral prosjektledelse, adm, reiser, møter	1 862 750	1 620 337		1 862 750
Kommunikasjon /nettsider, brosjyrer og lignende	200 000	20 400		100 000
<i>Administrasjon</i>	<i>2 062 750</i>	<i>1 640 737</i>	<i>422 013</i>	<i>1 962 750</i>
Kartlegging nye/kontakter/slakteri	6 839 197			2 746 625
Snuing av båndlagte besetninger	1 161 625			593 520
<i>Kartlegging - "Snu sauen"</i>	<i>8 000 822</i>	<i>6 630 224</i>	<i>1 370 598</i>	<i>3 340 145</i>
Diagnostikk (påvisning av smitte - PCR)	1 812 650			315 000
Diagnostikk (virulensfaktorer, serogruppering)	415 000			711 000
Etablere metodikk/epidemiologi/FoU/uforutsett	1 477 500			500 000
Storfe (prøvetaking, utprøving tiltak)	500 000			
<i>Diagnostikk + FoU</i>	<i>4 205 150</i>	<i>4 018 689</i>	<i>186 461</i>	<i>1 526 000</i>
Direkte projektkostnader	14 268 722	12 289 651	1 979 071	6 828 895
Kommentarer				
Bevilgning fra Omsetningsrådet	14 000 000			
Ikke forbrukt i forhold til bevilgede midler	1 710 349			

Aktivitetene i prosjektet gjennom 2009 har hovedsakelig gått som planlagt. Det største negative avviket i forhold til budsjett er på kartlegging/undersøkelse av båndlagte flokker. Det skyldes at det gjenstår undersøkelse av ca 30 % av flokken i Rogaland, som er utsatt fra 2009 til 2010. Videre er det noen klauvinspektører som ikke har sendt faktura for de sist utførte undersøkelsene enda, slik at dette ikke har kommet med i regnskapet for 2009.

SLF har ingen anmerkninger til det framlagte regnskapet og anbefaler at det godkjennes.

Sak nr.: 16/10	Sektor: Melk	Beslutningsnivå: OR
Behandling: <i>OR: 26.03.2010</i>	Tittel: 16/10 Melk - Regnskap for Opplysningskontoret for meieriprodukter - Melk.no 2009	Saks nr. (DL): 200901370-15/510

Beskrivelse: Tine legger frem regnskap for Opplysningskontoret for meieriprodukter Melk.no for 2009. Regnskapet er godkjent av styret i Opplysningskontoret for meieriprodukter Melk.no. Regnskapet viser et forbruk på kr 26 107 953, som overskrider budsjetttrammen fra Omsetningsrådet. Regnskapet er gjort opp med et underskudd på kr 654 952. Regnskapet er attestert av revisor.

Årsrapport og regnskap 2009 er tatt til etterretning av konsernstyret i Tine BA.

Hjemmel: Retningslinjer om anvendelse av midler fra omsetningsavgiften til faglige tiltak og opplysningsvirksomhet, §§ 2 og 3, fastsatt av Omsetningsrådet 22.10.2008, jf. lov av 1936-07-10 nr. 06 til å fremja umsetnaden av jordbruksvaror §11.

Vedlegg: Brev fra Tine BA datert 2. mars 2010.
Årsregnskap for 2009 for Melk.no.
Kommentarer til regnskapet for Opplysningskontoret for meieriprodukter (Melk.no) AS for 2009
Årsberetning for 2009 for Melk.no.
Revisorberetning for 2009-regnskapet.

Forutsetninger:

Behandling i OR: Enstemmig vedtak.

Vedtak: Regnskapet for Opplysningskontoret for meieriprodukter for 2009 godkjennes, og kr 25 453 000 utbetales fra fondet for omsetningsavgift på melk til Tine BA.

Regnskap for Opplysningskontoret for meieriprodukter - Melk.no 2009

I brev av 2. mars 2010 sender Tine BA årsrapport og regnskap for Opplysningskontoret for meieriprodukter (Melk.no) for 2009. Disse er behandlet og godkjent av styret for Opplysningskontoret for meieriprodukter 24. februar 2010. Årsrapport og regnskap 2009 er tatt til etterretning av konsernstyret i Tine BA.

Opplysningskontoret for meieriprodukter – Melk.no (OFM) har i 2009 fått tildelt en ramme på inntil kr 25 453 000, jf. vedtak i Omsetningsrådet 1. desember 2008. Midlene kan disponeres fritt innen rammen.

Om regnskapet

I henhold til årsberetningen 2009 for Opplysningskontoret for Meieriprodukter (Melk.no) AS ga resultatet av driften et underskudd kr 654 952. Hovedårsaken til kostnadsoverskridelsen kommer i forbindelse med avslutning av et arbeidsforhold, der forpliktelsen ble inngått på slutten av året i 2009. Underskuddet i 2009 skal dekkes gjennom kostnadsbesparelser i 2010, blant annet gjennom innsparing i budsjetterte personalkostnader for den ansatte som sluttet i arbeidsforholdet, samt ved å kutte ned på aktivitetsnivået i ulike deler av virksomheten.

Underskuddet i 2009 fører til at egenkapitalen er regnskapsmessig tapt. Det forutsettes i årsberetningen at den skal opparbeides via overskudd i 2010. Det fremgår videre av årsberetningen at markedsregulator garanterer for fortsatt drift.

Tabell 1 viser kostnadene fordelt i hovedkategoriene personal/drift og markedsaktiviteter. Opplysningene om regnskap 2009 er hentet fra *Prosjektregnskapet 2009* for OFM, jf. Kommentarer til regnskapet for Opplysningskontoret for Meieriprodukter (Melk.no) AS for 2009. Opplysninger om regnskap 2008 og budsjett er hentet fra Omsetningsrådets vedtak om budsjett 2009 av 1. desember 2008.

Tabell 1 Regnskap 2008, budsjett og regnskap, samt avvik fra budsjett i 2009

	2008		2009	
	Regnskap kr	Budsjett kr*	Regnskap kr	Avvik kr **
Personal og drift	7 338 342	7 792 000	8 259 551	- 467 551
Markedsaktiviteter	18 635 356	17 661 000	17 848 402	- 187 402
Totale driftskostnader	25 973 698	25 453 000	26 107 953	- 654 953

*Melk.no budsjetterte med totale driftskostnader på kr 25 453 001. Rammen ble satt til kr 25 453 000.

**Forskjell mellom budsjett og regnskap 2009

De totale driftskostnadene ble kr 654 953 høyere enn i vedtatt ramme. Budsjettrammen var i 2009 kr 547 000 lavere enn året før.

Kostnadene til personal/drift utgjorde i 2009 32 prosent av de totale driftskostnader, en økning på 4 prosentpoeng fra 2008. Tilsvarende har kostnadene til markedsaktiviteter blitt redusert med 4 prosentpoeng, og utgjør nå 68 prosent av totale kostnader. Det ble budsjettert med en fordeling på 31 prosent til personal/drift og 69 prosent til markedsaktiviteter i 2009.

Tabell 2 viser en detaljert oversikt over budsjett og regnskap for 2009. Til sammenligning vises også regnskapstall for 2008.

Tabell 2 Detaljert regnskapsoversikt 2008 og 2009, budsjett for 2009, samt avvik fra budsjett 2009

	2008	2009			
	Regnskap kr	Budsjett kr*	Regnskap kr	Avvik kr	Avvik %
Personalkostnader	4 913 051	5 706 001	6 030 593	- 324 592	-5,7
Driftskostnader	2 425 291	2 086 000	2 228 958	- 142 958	-6,9
Sum personal/drift	7 338 342	7 792 001	8 259 551	- 467 550	-6,0
Reklame	9 725 316	10 325 000	10 723 904	- 398 904	-3,9
Brosjyrer	2 588 169	1 764 000	1 995 813	- 231 813	-13,1
Informasjonsarbeid nøkkelmålgrupper	1 596 006	1 626 000	1 255 424	370 576	22,8
Events	-			-	
Presse	1 259 403	1 418 000	1 608 568	- 190 568	-13,4
Fellestiltak	337 032	365 000	236 023	128 977	35,3
Støttetiltak	-			-	
Markedsanalyse	1 233 065	940 000	681 464	258 536	27,5
Mediaovervåking	-			-	
Allianser	-			-	
Webutvikling	1 341 026	878 000	961 240	- 83 240	-9,5
Kunnskapsdatabase	-			-	
Skole	555 339	345 000	385 966	- 40 966	-11,9
Sum markedsaktiviter	18 635 356	17 661 000	17 848 402	- 187 402	-1,1
Totale driftskostnader	25 973 698	25 453 001	26 107 953	- 654 952	-2,6
Tildelt ramme	26 000 000		25 453 000		
*OFMs vedtatte budsjett					

Drift og personal

Det er benyttet 6,0 prosent mer enn budsjettet til personal- og driftskostnader. Hovedårsaken er ekstraordinære kostnader i forbindelse med avvikling av stillingen som kommunikasjonssjef. I tillegg ble det brukt advokat og konsulenttenester i større grad enn budsjettet. Kostnadene til regnskap og revisjon har også blitt høyere enn budsjettet.

Markedsaktiviteter

Det har totalt blitt benyttet 1,1 prosent mer enn budsjettet på markedsaktiviteter. Det er foretatt forskyvninger mellom poster i markedsdelen av budsjettet. De største endringene (prosentvis) i poster hvor det er brukt mindre enn budsjett er som følger:

- Det er brukt 35,3 prosent (kr 128 977) mindre til fellestiltak i landbruket enn budsjettet. Dette skyldes at det er kuttet i budsjettet til mat.no. I tillegg er det brukt mindre på *Smakens Uke* og pressearrangement enn budsjettet.
- Det er brukt 27,5 prosent (kr 258 536) mindre enn budsjettet til markedsanalyse. Dette skyldes forskyvning i tid for gjennomføring av resultatmåling. Rapporten foreligger ikke før i 2010.
- Det er også brukt 22,8 prosent (kr 370 576) mindre enn budsjettet til informasjonsarbeid nøkkelmålgrupper (relasjonsarbeid). Dette skyldes at kostinformatorene har

holdt færre foredrag enn budsjettet. I tillegg er det kuttet ut et fagseminar på grunn av liten oppslutning.

De største endringene (prosentvis) i poster hvor det er brukt mer enn budsjett er som følger:

- Det er brukt 13,4 prosent (kr 190 568) mer enn budsjettet til pressearbeid. Dette skyldes at det er produsert flere filmer enn budsjettet, på grunn av konkurransen *Smaken av Norge*. I tillegg har det vært større aktivitet knyttet til redaksjonelt samarbeid med ukepresse, samt større behov for kjøp av PR-byrå tjenester.
- Det er brukt 13,1 prosent (kr 231 813) mer enn budsjettet til brosjyrer (informasjonsmateriell). Dette skyldes at Matfaglig og ernæringsbrosjyrene ble dyrere enn budsjettet, mens årsrapport, distribusjon/lagerleie og opptrykkbrosjyrer ble billigere. Bladet Melk har gått over budsjett, fordi prisen på distribusjon av bladet har økt kraftig. I tillegg er det kjøpt mer redaksjonelle tjenester enn forutsatt.
- Det er brukt 11,9 prosent (kr 40 966) mer enn budsjettet til skole. Det skyldes at verdens skolemelkdag ble dyrere enn antatt, fordi det ble brukt innleid PR-byrå til pressearbeid.

Aktiviteter og resultater i 2009

2009 er virksomhetens sjettede virkeår. Melk.no hadde 10 ansatte ved årets slutt, hvorav 3 på deltid. Det ble gjennomført 7,8 årsverk i 2009.

For detaljer om Melk.nos aktiviteter i 2009 henvises det til vedlagte årsrapport.

Høsten 2009 gjennomførte Melk.no en resultatmåling, tilsvarende den som ble gjort i 2007 og 2008. Resultatene er oppsummert i tabellen under.

	2006	2007	2008	2009
Kunnskapsindeks om melk	55,2	53,1	54,8	54,4
Melk.no tilskrevet kunnskapsindeks	16,7	12,7 -	18,8 +	16,2
Positivindeks	68,0	64,2	72,7 +	72,8
Holdningsindeks A	74,1	74,7	78,1	76,5
Holdningsindeks B	Ikke målt	72,2	76,9 +	77,3
Melk.no tilskrevet indeks for forbrukerlyst	23,1	19,0 -	25,1 +	25,3
+ Signifikantøkning i indeks				
- Signifikant reduksjon i indeks				

Kunnskapsindeks: Hvor mange som mener de har gode kunnskaper om melk

Melk.no tilskrevet kunnskapsindeks: Hvor mange som mener at Melk.no har bidratt til å øke kunnskapen om melk.

Positivitetsindeks: Hvor mange som er positive til å drikke melk

Holdningsindeks: Hvor mange som har positive holdninger til melk (summen av en rekke holdningsspørsmål i forhold til melk og ernæring).

Melk.no tilskrevet indeks for forbrukerlyst: Hvor mange som mener at informasjonsarbeidet til Melk.no skaper lyst til å drikke mer melk.

Som det går frem av tabellen har en i 2008 sett en signifikant økning i samtlige indekser med unntak av kunnskapsindeksen og holdningsindeks A. Disse indeksene holder seg i 2009, og det er ikke noen signifikante utslag på noen av indeksene. Det indikerer at OFM opprettholder den sterke økningen fra 2007 til 2008.

I markedsplanen for 2009 ble det satt opp en rekke målsetninger knyttet til utviklingen i indeksene i perioden frem til 2010. Melk.no rapporterer å ha nådd målsetningene allerede i 2008, bortsett fra målsetningen knyttet til kunnskapsindeksen. I 2009 har OFM klart å nå målsetningene i forhold til holdningsindeksen, kjennskapen til Melk.no og hvem som står bak Melk.no. Dette er gjort gjennom holdningsskapende informasjonsarbeid og gjennom en svært høy økning av besøk på nettsiden "melk.no".

Med bakgrunn i at melkeforbruket i mange år har vært nedadgående både totalt og per capita, mens forbruket av andre produkter som for eksempel ost og yoghurt stort sett har vært økende, har OFM de siste to årene hatt spesiell fokus på melk. OFM har arbeidet for å styrke kunnskap og holdninger til dette produktet.

OFM mener at nedgangen i konsummelkeforbruket i ferd med å flate ut. Det er i henhold til statistikk¹ utarbeidet av OFM en økning i totalt konsum på 0,15 prosent, mens forbruket per capita fortsatt går litt ned, med 1 prosent. Melkeforbruket per person i 2009 var på 97 liter (ned fra 98,3 i 2008).

SLFs vurdering

OFM har brukt mer enn budsjettrammen i 2009. Underskuddet i 2009 skal i henhold til årsberetningen dekkes gjennom kostnadsbesparelser i 2010. Det fremgår også at markedsregulator garanterer for fortsatt drift. SLF mener OFM har hatt stor aktivitet i 2009 og har etter SLFs vurdering oppnådd gode resultater i 2009.

SLF anbefaler at regnskapet godkjennes og at budsjettrammen på kr 25 453 000 utbetales fra fondet for omsetningsavgift på melk til Tine BA.

¹ Salg til dagligvare og storhusholdning hentet inn fra Tine BA og Q-meieriene

Sak nr.: 17/10	Sektor: Korn	Beslutningsnivå: OR
Behandling: <i>OR: 26.03.2010</i>	Tittel: 17/10 Korn - Opplysningskontoret for brød og korn, regnskap 2009	Saks nr. (DL): 200901337- 17/514.7

Beskrivelse: Norske Felleskjøp har lagt fram regnskap for Opplysningskontoret for brød og korn for 2009. Regnskapet viser en kostnad på kr 4 300 967. Norske Felleskjøps styre godkjente regnskapet på møtet 01.03.2010. Regnskapet er revisorbekreftet.

Hjemmel: Retningslinjer om anvendelse av midler fra omsetningsavgiften til faglige tiltak og opplysningsvirksomhet, §§ 2 og 3, fastsatt av Omsetningsrådet 22.10.2008, jf. lov av 1936-07-10 nr. 06 til å fremja umsetnaden av jordbruksvaror §11.

Vedlegg: Brev fra Norske Felleskjøp av 01.03.2010, vedlagt:
Årsberetning Opplysningskontoret for brød og korn AS 2009 av 18.02.2010
Årsoppgjør 2009 for Opplysningskontoret for brød og korn av 18.02.2010
Opplysningskontoret for brød og korn - spesifisering av poster i regnskapet for 2009
Revisjonsberetning av 18.02.2010
Årsmelding, *Aktiviteter 2009*

Forutsetninger:

Behandling i OR: Enstemmig vedtak.

Vedtak: Regnskapet for 2009 med kostnader til Opplysningskontoret for brød og korn på kr 4 300 967 godkjennes, og kr 2 000 000 utbetales til Norske Felleskjøp fra fondet for omsetningsavgift korn.

Korn - Opplysningskontoret for brød og korn, regnskap 2009

I brev av 01.03.2010 legger Norske Felleskjøp (NFK) fram regnskap for Opplysningskontoret for brød og korn (OBK) for 2009. Regnskapet er godkjent av styret i NFK 01.03.2010. Revisjonsberetning er vedlagt brevet. Regnskapet viser en total kostnad på kr 4 300 967 inkludert dekning av overforbruk fra 2008.

Budsjett og regnskap, kroner. Avvik mellom budsjett og regnskap, kroner og prosent:

Kostnader	2008		2009		
	Regnskap	Budsjett	Regnskap	Avvik*	Avvik*
Personal og drift	1 888 361	2 127 500	1 583 647	543 853	25,5
Markedsaktiviteter	3 131 104	1 872 500	2 682 124	-809 624	-43,2
Totale kostnader	5 019 465	4 000 000	4 265 771	-265 771	-6,6
Overforbruk i 2008			35 196		
Totalt inkl. overforbruk i 2008			4 300 967		

*Avviket i forhold til budsjett

Nøkkeltallsoversikt for OBK, prosent:

Nøkkeltall for regnskap	Regnskap 2008	Budsjett 2009	Regnskap 2009
Personal og drift	37,6	53,2	37,1
Markedsaktiviteter	62,4	46,8	62,9
Totale kostnader	100,0	100,0	100,0

Inntekter beløper seg til kr 4 000 000 hvorav kr 2 000 000 er tilskudd fra baker- og møllebransjen og kr 2 000 000 fra fondet for omsetningsavgift korn i 2009. Ut over dette viser regnskapet at netto finansinntekter utgjør kr 2 549 og andre inntekter kr 280 088. Inklusiv disse inntektene utgjør totale inntekter kr 4 282 637. Regnskapet for 2009 viser et underforbruk på kr 16 866.

Regnskapet for 2008 viste et overforbruk på kr 35 196 som utgjorde et udekket tap i balansen pr. 31.12.2008. Dette er delvis dekket inn gjennom redusert forbruk i 2009. Underforbruket i 2009 reduserer derfor det udekkede tapet fra 2008 fra kr 35 196 til kr 18 330 (kr 35 196 - kr 16 866).

Av årsmeldingen, *Aktiviteter i 2009* og annen informasjon fra OBK går det fram at det har vært god aktivitet i 2009. I tillegg til daglig leder har det vært engasjert en prosjektmedarbeider som primært har jobbet mot barn og unge. Videre er det fra 01.12.2009 ansatt en fast medarbeider som kommunikasjonsrådgiver.

Utvikling av gode og brukervennlige nettsider som *Gode og fristende måltidsløsninger* og *Sunn mat i et bedre kosthold* samt spesiell fokus på *Brødskalaen* som informerer om brødets grovhet, har preget OBKs arbeid i 2009. Arbeidet har resultert i en markant økning i trafikken på OBKs nettside og ved utgangen av 2009 hadde det vært 100 000 besøk på OBKs nettsted.

Media har i stor grad vært benyttet for å rette oppmerksomheten mot brød i kostholdet. I 2009 leverte OBK ukentlige brødtips til Dagbladet. Videre ble det etablert egen bakeskole i bladet *Bedre Gardsdrift*. Det har vært en positiv utvikling i antall saker og prosjekter i regi av OBK som er omtalt i media. Media og journalister forventer økt dekning av brød/korn-saker i årene som kommer.

OBK har i mange prosjekter i utstrakt grad basert seg på samarbeid med ulike aktører i verdikjeden. Dette har vært til gjensidig nytte og glede. Samarbeid med de andre opplysningskontorene er også prioritert både gjennom felles nettsted og i ulike prosjekter.

Det er videre lagt opp til et tett samspill med myndighetene innen sektorene helse, mat, landbruk og kunnskap.

Aktivitetskalenderen til OBK følger årstidene og merkedager feires med brød og kornprodukter. OBK har videre initiert og engasjert seg i flere prosjekter og opplysningstiltak. Blant noen av høydepunktene fra 2009 kan nevnes lansering av boka, *Nybakt til alle måltider* og påskebrødtradisjoner med *Pyntebrød og påskeharer*. Under temaet *Festivalpiknik med brød og korn* presenterer OBK en piknikkurv med ulike bakervarer. I samarbeid med Opplysningskontoret for kjøtt har OBK utviklet oppskrifter til grillen. *Fremtidens skolebrød* ble lansert som en skolekonkurranse der OBK ønsker å bidra til økt oppmerksomhet rundt grove kornprodukter blant barn og unge. Dette var en suksess som vil bli gjentatt i 2010. Lærerne som var engasjert i skolekonkurransen ble med OBK på en tur som synliggjorde hele verdikjeden. Det har videre vært stor interesse for OBKs *Skolemateriell* som anvendes i faget Mat og helse i grunnskolen. Gjennom *Høyskoleturneen* vil OBK bidra til kompetanseheving i faget Mat- og helse til studenter. *Verdens brøddag* ble markert i oktober på Youngstorget i Oslo med tema *Brød er kultur*. Dette, som er Norges største brødtorg, er et samarbeid med Baker- og Konditorbransjens Landsforening, Landbruks- og matdepartementet og OBK. Hele verdikjeden var representert og publikum fikk bla. mulighet til å bli bedre kjent med norske baketradisjoner. Før jul arrangerte OBK under temaet *Pepperkakejul*, sammen med nasjonalmuseet for kunst, arkitektur og design, pepperkakekonkurranse der det kom inn mange bidrag. Under temaet *7 slag til jul* rettet OBK oppmerksomheten mot brødets plass i julen.

Høsten 2009 evaluerte styret i OBK virksomheten fra starten i 2007. Samtidig ble strategisk plan rullert. Visjonen *Sunn matglede med brød og korn til alle måltider* løper videre i 2010. Overordnede mål og strategier knyttet til måltider, kosthold, media, innovasjon og samarbeid med hovedvekt på skole, nettsider og media ble videreført. Barn og unge er prioritert målgruppe.

Sekretariatets vurdering

Av brevet fra NFK, OBKs regnskap, årsberetning, årsmelding *Aktiviteter i 2009* og annen informasjon går det fram at OBK i hovedsak har fulgt opp føringene som er lagt for opplysningskontorenes virksomhet.

Siden OBK har begrensede ressurser har kontoret prioritert tiltak og fora som er vurdert som mest effektive. Av kostnadmessige grunner har derfor ikke OBK knyttet seg til det felles

resultatmålesystem som er utviklet av de andre opplysningskontorene. For OBKs virksomhet er det i stor grad lagt opp til at mål og resultater for ulike aktiviteter måles indirekte gjennom utviklingen i trafikken på nettstedet, antall saker i media, antall henvendelser fra media og utvikling i samarbeid med ulike aktører m.m. Som det framgår av omtalen ovenfor har OBKs aktiviteter gitt positive resultater ut fra de nevnte kriteriene.

Forbruket i 2009 er kr 16 866 lavere enn inntektene. Underforbruket bidrar til å redusere udekket tap på kr 35 196 fra 2008. Pr. 31.12.2009 er det derfor et udekket tap i balansen på kr 18 330 som trekkes med over til 2010. SLF har ingen merknader til regnskapet, og anbefaler at det godkjennes.

Sak nr.: 18/10	Sektor: Kjøtt, egg og fjørfekjøtt	Beslutningsnivå: OR
Behandling: <i>OR: 26.03.2010</i>	Tittel: 18/10 Kjøtt, egg og fjørfekjøtt - Regnskap over faglige tiltak for kjøtt, egg og fjørfekjøtt i 2009	Saks nr. (DL): 201004299- 2/514.4

Beskrivelse: Animalia har lagt fram regnskapet for 2009 over bruk av omsetningsmidler til faglige tiltak for kjøtt, egg og fjørfe. Regnskapet viser et forbruk på kr 65 690 716. Forbruket er innenfor budsjett. Regnskapet er godkjent av Bransjestyret og styret i Nortura. Regnskapet er revisorattestert.

Det nasjonale forråteprosjektet friske føtter inngår ikke her, men behandles som egen sak.

Hjemmel: Retningslinjer om anvendelse av midler fra omsetningsavgiften til faglige tiltak og opplysningsvirksomhet, §§ 2 og 3, fastsatt av Omsetningsrådet 22.10.2008, jf. lov av 1936-07-10 nr. 06 til å fremja umsetnaden av jordbruksvaror §11.

Vedlegg: Brev fra Animalia av 17.02.2010.
Revisorbekreftelse av 12.03.2010.

Forutsetninger:

Behandling i OR: Enstemmig vedtak.

- Vedtak:
1. Regnskap for faglige tiltak for storfe, lam og svin godkjennes med kr 19 545 764 til kvalitets- og avlsarbeid og kr 38 660 134 til faglige tiltak i regi av Animalia og kr 58 205 898 utbetales fra fondet for omsetningsavgiften på kjøtt til Nortura SA.
 2. Regnskap for faglige tiltak for egg i regi av Animalia godkjennes og kr 3 114 300 utbetales fra fondet for omsetningsavgiften på egg til Nortura SA.
 3. Regnskap for faglige tiltak for fjørfekjøtt i regi av Animalia godkjennes og kr 4 370 518 utbetales fra fondet for omsetningsavgiften på fjørfekjøtt til Nortura SA.

Regnskap over faglige tiltak for kjøtt, egg og fjørfekjøtt i 2009

I brev av 17.02.2010 oversendes regnskap for bruk av omsetningsavgiftsmidler til faglige tiltak i 2009. Bransjestyret har behandlet og innstilt overfor Nortura den delen av regnskapet som gjelder kjøtt og egg. Nortura godkjente regnskapet 16.02.2010 og søker Omsetningsrådet om dekning over omsetningsavgiften. Den delen av regnskapet som gjelder fjørfekjøtt er fremmet av Bransjestyret direkte til Omsetningsrådet. Regnskapene er bekreftet av revisor 12.03.2010.

Budsjett for faglige tiltak kjøtt, egg og fjørfekjøtt ble vedtatt av Omsetningsrådet 01.12.2008 med en total ramme på kr 67 784 000. Regnskapet viser at det er brukt kr 2 093 284 (3,1 %) mindre enn budsjettet.

Tabellen nedenfor viser tallene for budsjett og regnskap for faglige tiltak i 2009 fordelt på de tre fondene, samt en sammenlikning med regnskapet for 2008.

	2008	2009			
	Regnskap	Budsjett	Regnskap	Avvik i kr ⁴⁾	Avvik i % ⁴⁾
Kvalitets og avlsarbeid	19 624 650	19 547 000	19 545 764	1 236	0,0
Animalia kjøtt ¹⁾	40 493 046	39 583 000	38 660 134	922 866	2,3
Kjøtt totalt ²⁾	60 117 696	59 130 000	58 205 898	924 102	1,6
Animalia egg ³⁾	4 193 968	3 932 000	3 114 300	817 700	20,8
Animalia fjørfekjøtt ³⁾	4 358 083	4 722 000	4 370 518	351 482	7,4
Sum Animalia	49 045 097	48 237 000	46 144 952	2 092 048	4,3
Sum faglige tiltak kjøtt, egg og fjørfekjøtt	68 669 747	67 784 000	65 690 716	2 093 284	3,1

1) Inklusiv tilleggsbevilgning til in-gris web på kr 931 650.

2) I tillegg kommer en ekstra bevilgning til nasjonalt fostråteprosjekt i 2009 på 14 mill. kroner, se egen sak.

3) Tilleggsbevilgningen på kr 1,4 mill. fordelt på budsjettet for Animalia egg og Animalia fjørfe er ikke tatt med her ettersom den ble holdt utenfor rammen til fagsenteret. Bevilgningen kunne tas i bruk om det skulle oppstå en situasjon med fugleinflensa, og den er ikke blitt benyttet.

4) Avvik i forhold til budsjett 2009.

1. Støtte til kvalitets- og avlsarbeid - kjøtt

For 2009 ble det bevilget inntil kr 19 547 000 fra omsetningsavgiften på kjøtt til kvalitets- og avlsarbeid. Regnskapet viser et lite underforbruk på kr 1 236. Tabellen på neste side viser tallene for regnskapet og budsjettet knyttet til kvalitets- og avlsarbeidet, samt en sammenlikning med regnskapet for 2008.

	2008	2009			
	Regnskap	Budsjett	Regnskap	Avvik i kr ²⁾	Avvik i % ²⁾
Norsk Sau- og geit	2 230 000	2 365 000	2 365 000	0	0,0
Tyr (tidl. Norsk kjøttfelag)	1 890 000	1 967 000	1 967 000	0	0,0
Geno	2 790 000	2 790 000	2 790 000	0	0,0
Norsvin, avlsarbeid	9 999 999	10 100 000	10 100 000	0	0,0
Scanpig AS/KLF	320 000	385 000	385 000	0	0,0
Institutt for husdyr- og akvakulturvitenskap UMB	100 000	100 000	100 000	0	0,0
Kjøttkvalitet storfe	300 000	300 000	300 000	0	0,0
Prosjekt Ondartet katarrfeber ¹⁾	0	80 000	0	80 000	100,0
BRSV og Utveksling blå-tungevirus	80 000	0	111 000	-111 000	-
Produsentregisteret	258 650	260 000	248 435	11 565	4,4
Bransjeanalyser	337 001				
Kjøttbransjens elitelag	500 000	500 000	500 000		0,0
KSL Matmerk	280 000				
Diverse/uforutsett/analyser	539 000	700 000	679 329	20 671	3,0
Sum	19 624 650	19 547 000	19 545 764	1 236	0,0

1) Omdisponert til prosjektene BRSV og Utveksling blå-tungevirus, da førstnevnte ikke ble realisert.

2) Avvik i forhold til budsjett 2009.

Den største endringen i forhold til vedtatt budsjett for 2009, er at det ikke er utbetalt midler til prosjektet Ondartet katarrfeber, ettersom prosjektet ikke ble startet opp ved Norges Veterinærhøgskole. Midlene ble i stedet overført til prosjektene BRSV²⁾ og Utveksling Blå-tungevirus som startet opp i 2008. Det er et overforbruk av midler i forhold til budsjett på kr 31 000.

Fra posten diverse/uforutsett ble det brukt kr 20 671 mindre enn budsjettet. Fra denne posten ble det gitt støtte til prosjekter vedrørende forebygging av smitte av svineinfluensa, klimafaktorer i husdyrproduksjonen, dødfødsler og speddyrdødelighet hos lam, dødfødsler og tap før avvenning i svineproduksjon. I tillegg er det gitt støtte til NM i kjøttskjæring for læringer og elever.

Ut over dette er støtten til andre tiltak utbetalt som budsjettet. Nortrua har innhentet revisor-bekreftelser vedrørende bruken av omsetningsavgiftsmidler til faglige tiltak i avlsorganisasjonene Norsvin, Scanpig, Norsk Sau og Geit, Geno og Tyr.

²⁾ BRSV er et luftveisinfeksjonsvirus hos storfe.

2. Animalia - Regnskapet for kjøtt

For 2009 ble det bevilget inntil kr 39 583 000 fra omsetningsavgiften på kjøtt til Animalia. Regnskapet viser totalt et underforbruk på kr 922 866.

I tabellene under presenteres nøkkeltall i forhold til personal- og driftskostnader og aktiviteter for 2009.

	2008	2009			
	Regnskap	Budsjett	Regnskap	Avvik i kr ¹⁾	Avvik i % ¹⁾
Personal og drift	33 308 000	37 493 000	32 953 289	4 539 711	12,1
Aktivitetskostnader	24 979 000	19 758 000	19 277 637	480 363	2,4
Totale kostnader	58 287 000	57 251 000	52 230 926	5 020 074	8,8
Annen inntekt	18 726 000	17 667 000	13 570 792	4 096 208	23,2
Sum omsetningsavgift	39 561 000	39 584 000	38 660 134	923 866	2,3

Nøkkeltall i %	Budsjett 2009	Regnskap 2009
Personal og drift	65,5 %	63,1 %
Aktiviteter	34,5 %	36,9 %
Totalt	100,0 %	100,0 %

1) Avvik i forhold til budsjett 2009.

Posten annen inntekt er midler fra annen finansiering enn omsetningsavgiften; forskningsprosjekter, oppdrag, kurs, salg av materiell m.m. De totale bruttokostnader for regnskapet for kjøtt i Animalia i 2008 var på kr 52 230 926, en reduksjon kr 5 020 074 (8,8 %) i forhold til budsjett. Dette skyldes i hovedsak lavere personalkostnader på grunn av vakante stillinger og 0-oppgjør i 2009, reduserte aktivitets- og reisekostnader pga lavere etterspørsel etter sentrets tjenester fra bransjen, samt reduksjon av administrative kostnader gjennom effektivisering.

Annen inntekt (utenom omsetningsavgift) utgjorde i 2009 kr 4 096 208 mindre enn budsjettet, hovedsakelig på grunn av lavere prosjektinntekter, samt lavere salg av e-læringsprodukter. Dermed blir nettokostnadene for Animalia kjøtt kr 923 866 (2,3 %) lavere enn budsjettet.

Tabellen på neste side viser mer detaljerte tall for regnskapet og budsjettet over bruken av omsetningsavgiften til faglige tiltak for kjøtt i Animalia 2009, samt en sammenlikning med regnskapet for 2008.

Aktiviter/poster	2008	2009			
	Regnskap	Budsjett	Regnskap	Avvik i kr ²⁾	Avvik i % ²⁾
Stab ¹⁾	5 341 183	5 333 000	5 425 346	-92 346	-1,7
Helsetjenesten for svin	3 475 768	3 687 000	3 515 478	171 522	4,7
Helsetjenesten for sau	1 730 163	2 090 000	1 500 455	589 545	28,2
Husdyrkontrollen, drift	4 109 281	4 124 000	3 844 359	279 641	6,8
Husdyrkontrollen, utvikling	5 086 713	4 990 000	4 945 152	44 848	0,9
Husdyrfag	2 470 623	1 806 000	1 661 014	144 986	8,0
Dyrevelferd		1 546 000	1 448 457	97 543	6,3
KOORIMP	799 690	724 000	712 793	11 207	1,5
Skjæring og analyse	2 254 069	2 472 000	2 852 443	-380 443	-15,4
Prosess og produkt	3 285 172	3 883 000	4 450 292	-567 292	-14,6
Slakting	4 061 180				
Klassifisering	6 447 555	5 254 000	5 218 905	35 095	0,7
Mattrygghet		3 175 000	2 585 440	589 560	18,6
Ekstra FoU-satsing	500 000	500 000	500 000	0	0,0
Sum omsetningsavgift	39 561 397	39 584 000	38 660 134	923 866	2,3

1) Posten inneholder kommunikasjon, økonomi og utvikling

2) Avvik i forhold til budsjett 2009.

Den største endringen fra budsjett 2008 er posten helsetjenesten for sau hvor kostnadene er redusert med kr 589 545 (28,2 %), noe som skyldes underbemanning det meste av året. På posten skjæring og analyse er det et overforbruk på kr 380 443 (15,4 %). Årsaken er at inntektene fra andre kilder enn omsetningsavgiftene ble lavere enn budsjettet.

Budsjettavvikene på postene mattrygghet og prosess og produkt har sammenheng med at både aktivitet og inntekter knyttet til forskningsprosjekter og oppdrag fra bransjen ble lavere enn forutsatt.

Fra fondet for omsetningsavgiften på kjøtt ble det for 2009 bevilget inntil 14 mill. kroner til nasjonalt foU-prosjekt hvor Animalia har prosjektledelsen. Det vises til egen sak vedrørende denne ekstrabevilgningen.

3. Animalia - Regnskapet for egg og fjørfekjøtt

Regnskapet viser at kr 7 484 818 er brukt til faglige tiltak i 2009. Kostnadene er fordelt med kr 4 193 968 på egg og kr 4 358 083 på fjørfekjøtt. Det er brukt kr 1 169 182 (13,5 %) mindre enn budsjettet, fordelt på kr 817 700 (20,8 %) på egg og kr 351 428 (7,4 %) på fjørfekjøtt. Hovedforklaringen ligger i at det har vært mindre aktivitet for egg enn planlagt pga mindre personalressurser i deler av året, 0-oppgjøre i 2009 og synergieffekter som følge av sammenslåingen av fagsentrene i 2009.

Tabellene på neste side gir en oversikt over regnskap og budsjett for 2009 og en sammenstilling av regnskapet for 2008. Avvik i kroner og i prosent mellom regnskap og budsjett går også fram av tabellen. Tilleggsbevilgningen på kr 1,4 mill. ved utbrudd av fugleinfluensa fordelt på budsjettet for Animalia egg og Animalia fjørfekjøtt er ikke tatt med her ettersom den ble holdt utenfor budsjettrammen. Det ikke har vært behov for disse midlene i 2008.

Poster	2008		2009		
	Regnskap	Budsjett	Regnskap	Avvik i kr ¹⁾	Avvik i % ¹⁾
Sum personal og adm	4 992 844	5 324 000	4 334 620	989 380	18,6
Egg	2 488 810	2 662 000	2 135 647	526 353	19,8
Fjørfekjøtt	2 504 034	2 662 000	2 198 973	463 027	17,4
Sum Aktiviteter	3 559 207	3 330 000	3 150 198	179 802	5,4
Egg	1 705 158	1 270 000	978 653	291 347	22,9
Fjørfekjøtt	1 854 049	2 060 000	2 171 545	-111 545	-5,4
Totale kostnader	8 552 051	8 654 000	7 484 818	1 169 182	13,5
Egg	4 193 968	3 932 000	3 114 300	817 700	20,8
Fjørfekjøtt	4 358 083	4 722 000	4 370 518	351 482	7,4

Nøkkeltall egg i %

Nøkkeltall i %	Budsjett 2009	Regnskap 2009
Personal og drift	67,7	68,6
Aktiviteter	32,3	31,4
Totalt	100,0	100,0

Nøkkeltall fjørfekjøtt i %

Nøkkeltall i fjørfekjøtt i %	Budsjett 2009	Regnskap 2009
Personal og drift	56,4	50,3
Aktiviteter	43,6	49,7
Totalt	100,0	100,0

1) Avvik i forhold til budsjett 2009.

Tabellen på neste side viser mer detaljerte tall for regnskap og budsjett for bruk av omsetningsavgift til faglige tiltak egg og fjørfekjøtt i 2009, samt regnskap for 2008.

	2008	2009			
	Regnskap	Budsjett	Regnskap	Avvik i kr ¹⁾	Avvik i % ¹⁾
Fondet for egg					
Personal og adm	2 488 810	2 662 000	2 135 647	526 353	19,8
Helse og sjukdom	346 818	500 000	440 222	59 778	12,0
Produktkvalitet	9 340	160 000	130 000	30 000	18,8
Produksjonssystemer	420 000	60 000	0	60 000	100,0
Produksjonsøkonomi	450 000			0	
Datafangst og info	142 000	50 000	0	50 000	100,0
Ekstra FoU-satsing	337 000	500 000	408 431	91 569	18,3
Sum faglige tiltak egg	4 193 968	3 932 000	3 114 300	817 700	20,8
Fondet for fjørfekjøtt					
Personal og adm	5 504 034	2 662 000	2 198 973	463 027	17,4
Helse og sjukdom	590 409	850 000	786 634	63 366	7,5
Produktkvalitet	709 340	660 000	635 340	24 660	3,7
Datafangst og info	142 000	50 000	0	50 000	100,0
Ekstra FoU-satsing	412300	500000	749571	-249 571	-49,9
Sum faglige tiltak fjørfekjøtt	4358083	4 722 000	4 370 518	351 482	7,4

1) Avvik i forhold til budsjett 2009.

Bortsett fra posten Ekstra FoU-satsing for fjørfekjøtt, hvor det er et overforbruk i forhold til budsjett, er det brukt mindre midler enn budsjettet på alle poster, og også totalt. Underforbruket for de faglige aktivitetene må sees i sammenheng med lavere aktivitetsnivå, særlig for egg, som følge av mindre personalressurser.

SLFs vurdering

Budsjettene for 2009 for faglige tiltak for kjøtt, egg og fjørfekjøtt ble vedtatt som ramme. De framlagte regnskapene viser at virksomheten har holdt seg godt innenfor vedtatte budsjettammer. Aktivitetene i 2008 er også i samsvar med skisserte aktiviteter i budsjettene.

Støtte til kvalitets- og avlsarbeid er utbetalt i tråd med budsjettet, men små avvik. SLF støtter de omprioriteringer som er gjort innenfor støtte til forskning på husdyrsykdommer. SLF har merket seg at det er innhentet revisorattestasjoner knyttet til de ulike virksomhetenes bruk av midler. Dette er i samsvar med signaler som SLF tidligere har gitt om at Animalia/-markedsregulator er ansvarlig for å følge opp bevilgningene som går til de ulike virksomhetene.

I forhold til budsjett for 2009 viser Animalias totale regnskap et underforbruk på om lag 2 mill. kroner, eller 4,3 prosent. Det er kommentert der det er avvik av betydning. I hovedsak er det god overensstemmelse mellom regnskap og budsjett. Det er også verd å merke seg at Animalias totale kostnader er redusert med om lag 2,9 mill. kroner fra 2008 til 2009. Dette tilsvarer en reduksjon på om lag 6 prosent, og kan delvis tilskrives sammenslåingen av

fagsentrene fra 2008. SLF har for øvrig ingen merknader og anbefaler at de framlagte regnskapene godkjennes.

Sak nr.: 19/10	Sektor: Melk	Beslutningsnivå: OR
Behandling: <i>OR: 26.03.2010</i>	Tittel: 19/10 Melk - Regnskap for faglige tiltak 2009	Saks nr. (DL): 200905411- 4/514.1

Beskrivelse: Regnskap over midler fra fondet for omsetningsavgift på melk som er benyttet til faglige tiltak i 2009 til:

- Geno
- Norsk Sau og Geit (NSG)
- Prosjekt Mikrofiltrering av geitemelk
- Prosjekt Termisering av geitemelk ved Tine BA

Regnskapene fra Geno og NSG over midler fra Omsetningsrådet er godkjent av revisor. Det kreves ikke særskilt revisorbekreftelse på prosjektrapporten, men prosjektets kostnader inngår som en del av kostnadene til FoU i Tine BAs regnskap og er underlagt ordinær revisjon.

Hjemmel: Retningslinjer om anvendelse av midler fra omsetningsavgiften til faglige tiltak og opplysningsvirksomhet, §§ 2 og 3, fastsatt av Omsetningsrådet 22.10.2008, jf. lov av 1936-07-10 nr. 06 til å fremja umsetnaden av jordbruksvaror §11.

Vedlegg: Brev fra Tine BA av 1. mars 2010.
Årsmelding og Regnskap 2009 fra Geno.
Brev fra Geno datert 1. mars 2010 om Rapportering om regnskap for avlsfaglige tiltak i Geno i 2007-2009, med revisorattestasjon.
Regnskap over midler fra Omsetningsavgiften 2009 fra Norsk Sau og Geit.
Prosjektrapport fra Prosjektet "Konsentrering av geitemelk gjennom mikrofiltrering", samt tilleggsinformasjon i e-post fra Tine BA den 15. mars 2010, hvor regnskapet for prosjektet er satt opp på tilsvarende måte som budsjettet.

Forutsetninger:

Behandling i OR: Enstemmig vedtak.

Vedtak: Regnskap over bruk av midler til faglige tiltak i 2009 godkjennes og kr 8 563 000 utbetales fra fondet for omsetningsavgift på melk med følgende fordeling:

- | | |
|--|--------------|
| 1. Geno | kr 6 500 000 |
| 2. Norsk Sau og Geit | kr 1 450 000 |
| 3. Prosjektet Mikrofiltrering av geitemelk (Tine BA) | kr 613 000 |

Regnskap for faglige tiltak 2009

I brev av 1. mars 2010 fremmer Tine BA forslag om godkjenning av bruk av midler fra omsetningsavgiften til faglige tiltak i 2009. Omsetningsrådet har i vedtak 1. desember 2008 sak 11 godkjent budsjett over bruk av midler fra fondet for omsetningsavgift på melk i 2009 til følgende:

Geno	6 500 000	kroner
Norsk Sau og Geit	1 450 000	kroner
Prosjekt "Mikrofiltrering av geitemelk"	700 000	kroner
Prosjekt "Termisering av geitemelk"	400 000	kroner
Sum	9 050 000	kroner

Forslaget fra Tine BA innebærer en lavere bruk av midler enn budsjettet. Det skyldes at prosjektet "Termisering av geitemelk" ikke er igangsatt.

Geno

Geno har disponert kr 6 500 000 fra fondet for omsetningsavgift for melk og kr 2 790 000 fra fondet for omsetningsavgift for kjøtt, i alt kr 9 290 000. Dette framgår av Genos årsmelding og regnskap for 2009 som er revisorattestert.

I brevet fra Geno fremgår det at Geno har brukt 30,2 mill. kr på avlsfaglige tiltak i 2009, noe som innebærer en økning på 15 prosent siden 2007. I 2008 og 2007 brukte de henholdsvis 28,5 mill. kr og 26,3 mill. kr på avlsfaglige tiltak. Følgende tiltak omfattes av dette: Forskning/utvikling, Store Ree Fjøs og venteoksefjøs, Karantenestasjon Mæhlum Store, Øyer testestasjon og Øyer grovfôrproduksjon, Seminvurdering og kvigemåling.

Norsk Sau og Geit (NSG)

Norsk Sau og Geit har disponert kr 1 450 000 fra fondet for omsetningsavgift på melk til avlsarbeidet på geit. Dette fremgår av regnskap for bruk av midler fra Omsetningsrådet 2009 og rapport fra revisor. I tillegg har NSG mottatt tilskudd fra fondet for omsetningsavgift på kjøtt på kr 2 365 000 til avlsarbeidet på sau.

I Omsetningsrådets vedtak om budsjettet for midler til Norsk Sau og Geit i 2009 av 1. desember 2008 ble det forutsatt at støttenivået fra andre offentlige myndigheter skulle ligge på samme nivå i 2009 som tidligere. Kostnadene til avls- og seminararbeidet på geit var i 2009 på kr 3 460 000, finansiert med kr 2 010 000 fra midler over jordbruksavtalen og kr 1 450 000 fra Omsetningsrådet. Tilsvarende var kostnadene i 2008 på kr 3 385 000, og midler over jordbruksavtalen utgjorde kr 2 009 500, mens tilskuddet fra Omsetningsrådet var på kr 1 375 500.

Prosjekt "Mikrofiltrering av geitemelk"

Omsetningsrådet godkjente bruk av kr 700 000 i 2009 til prosjektet "Mikrofiltrering av geitemelk". Målet med prosjektet er å heve kvaliteten på leveransene og kunne få en bedre anvendelse av melken og en bedre råstoffutnyttelse. Gjennom mikrofiltrering får en to komponenter: permeat og retentat. Permeatet, også omtalt som "jomfrumyse", er

utgangspunkt for produksjon av brun ekte geitost. Retentatet er kaseinkonsentrat(MF-konsentrat), og utgangspunkt for produksjon av hvit geitost. Retentat har en større andel kasein, noe som er ysteteknisk gunstig. Det har også økt mulighet for lagring.

Det ble forutsatt at prosjektet skulle delfinansieres av Tine BA, og gjennomføres i det omfang som ble beskrevet i søknaden. Det ble videre forutsatt at prosjektstøtten skulle utgjøre en andel av Tines utgifter som ikke kan relatere seg til varige investeringer.

Investeringene i prosjektet beløper seg til ca 2,0 mill kroner som Tine finansierer. Utenom investeringene har prosjektet et budsjett på kr 1 460 000, hvor støtten fra Omsetningsrådet skal brukes som en av flere finansieringskilder.

Prosjektrapporten gir en fyldig beskrivelse av organisering og gjennomføring av prosjektet, samt resultater, erfaringer og anbefalinger. I tillegg er det redegjort for kostnadene.

Det fremgår av prosjektrapporten at prosjektets driftskostnader i 2009 var kr 1 104 039. I tillegg til dette kommer kostnader til testing av retentatet til hvitost. I henhold til rapporten er kostnader til uttesting og prosjektledelse i størrelsesorden som budsjettet. Kostnader til konsulenttenester er lavere enn forutsatt i budsjett, fordi Tine har valgt å utsette innhenting av hjelp til endring av anleggets automatikk som følge av erfaringer som ble gjort med geitemelk. Dette er utsatt, fordi Tine ser på muligheten for å patentbeskytte deler av de funn som er gjort, og derfor ikke kan dele denne informasjon med eksterne. Denne kostnaden vil derfor komme i etterkant. Det er også gjort oppfølgende forsøk tilknyttet lagring i 2010, som prosjektet ikke har mottatt faktura på ennå. Kostnadene til innledende forsøk er også lavere enn først antatt. Årsaken til dette er at Tine i forkant av prosjektet hadde kjørt forsøk på kumelk og kjernemelk som prosjektet kunne dra erfaringer fra.

I e-post fra Tine BA 15. mars d.å. fremgår det at prosjektet har hatt kostnader på kr 175 000 som ikke er satt opp i rapporten. Dette er kostnader til elektriker, leie av trafo og montering, hjelp av meierifaglig personell til analysearbeid, montasje av el., vann o.l, samt frakt av MF anlegg fra Voll til Storsteinnes.

Tine BA har i e-post 15. mars 2010 satt opp følgende regnskap i forhold til budsjett for prosjektet:

Tabell 1 Budsjett og regnskap for prosjektet "Mikrofiltrering av geitemelk" 2009

	Budsjett kr	Regnskap kr
Teknisk innkjøring	77 000	59 000
Innledende forsøk	760 000	320 000
Uttesting	450 000	664 000
Prosjektledelse	173 000	236 000
Sum	1 460 000	1 279 000

Prosjektet har hatt kr 181 000 lavere driftskostnader enn forutsatt i 2009. I budsjettet ble det lagt til grunn at Omsetningsrådet skulle dekke kr 700 000 av de totale driftskostnadene på kr 1 460 000. Det ble således forutsatt at Omsetningsrådet skulle dekke 47,95 prosent av

driftskostnadene. Siden driftskostnadene er blitt lavere enn forutsatt, foreslår SLF at bidraget fra Omsetningsrådet avkortes forholdsmessig i forhold til forutsetningene i budsjettet. SLF foreslår at Omsetningsrådet dekker 47,95 prosent av kostnadene i 2009, dvs. kr 613 000.

Prosjekt ”Termisering av geitemelk”

Omsetningsrådet godkjente bruk av kr 400 000 i 2009 til prosjektet ”Termisering av geitemelk” i Tine Midt-Norge. Hensikten var å termisere geitemelk i Tine Midt-Norge som ble anvendt til fôr, og overføre denne for produksjon i Ørsta eller Storsteinnes.

Forutsetningen var et behov for råstoffet ved disse anleggene. Det viste seg at Ørsta og Storsteinnes hadde tilstrekkelig med råstoff i de deler av året som da det var produksjon av geitemelk i Midt-Norge. Forutsetningene var således ikke lenger oppfylt, og Tine valgte derfor å avvente en realisering av prosjektet.

SLFs vurdering

SLF anbefaler at regnskap over bruk av midler til faglige tiltak i 2009 godkjennes og at kr 8 563 000 utbetales fra fondet for omsetningsavgift på melk med følgende fordeling:

- | | |
|--|------------------|
| 1. Geno | 6 500 000 kroner |
| 2. Norsk Sau og Geit | 1 450 000 kroner |
| 3. Prosjektet Mikrofiltrering av geitemelk (Tine BA) | 613 000 kroner |

Sak nr.: 20/10	Sektor: Grønt	Beslutningsnivå: OR
Behandling: <i>OR: 26.03.2010</i>	Tittel: 20/10 Grønt - Oppgave og regnskap for faglige tiltak og opplysningsvirksomhet 2009	Saks nr. (DL): 200904804- 5/514.2

Beskrivelse: Opplysningskontoret for frukt og grønnsaker (OFG), Økern Torvhall, Fruktlagerinspektøren og GrøntProdusentenes Samarbeidsråd (GPS) søker om godkjenning av sine regnskaper knyttet til faglige tiltak og opplysningsvirksomhet for 2009.

Årsrapportene og regnskapene fra organisasjonene er godkjente av de respektive organisasjoners styrer. Regnskapene er revisorbekreftet.

Hjemmel: Retningslinjer om anvendelse av midler fra omsetningsavgiften til faglige tiltak og opplysningsvirksomhet, §§ 2 og 3, fastsatt av Omsetningsrådet 22.10.2008, jf. lov av 1936-07-10 nr. 06 til å fremja umsetnaden av jordbruksvaror §11.

Vedlegg: Årsrapport, årsregnskap og revisorbekreftelse fra hver av organisasjonene: OFG, Økern Torvhall, Fruktlagerinspektøren og GPS.

Forutsetninger:

Behandling i OR: Enstemmig vedtak.

Vedtak: Regnskapene for faglige tiltak og opplysningsvirksomhet for de ulike områdene i 2009 godkjennes, og det utbetales som følger fra fondet for omsetningsavgift hagebruk til:

Opplysningskontoret for frukt og grønnsaker	kr 8 599 079
GrøntProdusentenes Samarbeidsråd	kr 700 000
Fruktlagerinspektøren	kr 463 530
Økern Torvhall	kr 200 000

Grønt - Oppgave og regnskap for faglige tiltak og opplysningsvirksomhet 2009

I møte 01.12.2008 gjorde Omsetningsrådet følgende vedtak:

”Budsjettene for faglige tiltak og opplysningsvirksomhet for de ulike områdene godkjennes. Av fondet for omsetningsavgift hagebruk kan det til faglige tiltak og opplysningsarbeid i 2009 anvendes inntil kr 10 114 000 fordelt slik:

1. Opplysningskontoret for frukt og grønnsaker (OFG) kan anvende inntil kr 8 600 000
2. GrøntProdusentenes Samarbeidsråd (GPS) kan anvende inntil kr 700 000
3. Fruktlagerinspektøren kan anvende inntil kr 514 000
4. KSL Matmerk kan anvende inntil kr 100 000
5. Økern Torvhall kan anvende inntil kr 200 000.”

Opplysningsvirksomhet hagebruk

OFGs aktiviteter finansiert av avsetningstiltak har for 2009 et budsjett som er tilpasset innenfor en kostnadsramme på kr 8 740 000 (kollektiv dekt omsetningsavgift hagebruk med kr 8 600 000 og stipulerte renteinntekter kr 140 000). OFG har oversendt årsmelding og revisorbekreftet regnskap for 2009, som er godkjent av OFGs styre 23.02.2009.

Nedenfor følger en oppstilling over hovedpostene i OFGs budsjett og regnskap for 2009, samt regnskap for 2008. De to siste kolonnene viser avvik mellom budsjett og regnskap for 2009 i kroner og prosent.

	2008	2009			
	Regnskap kr	Budsjett kr	Regnskap kr	Avvik i kr	Avvik prosent
Personal og drift	5 547 515	5 950 000	5 430 332	519 668	8,7
Markeds- aktiviteter	4 719 471	2 790 000	3 445 916	- 655 916	- 23,5
Sum	10 266 986	8 740 000	8 876 248	- 136 248	- 1,6

Omsetningsrådet skal kun godkjenne bruken av midler satt av i jordbruksavtalen til Kollektiv dekning av omsetningsavgift hagebruk på statsbudsjettets post 1150.70.11 Avsetningstiltak. I tabellen over inngår under posten Personal og drift, alle lønnskostnader til de fast tilsatte i OFG utenom skolefruktordningen. Posten dekker også administrasjon av jordbruksavtalemidler bevilget på post 77.15 Kvalitets- og salgsfremmende tiltak.

OFG har hatt noe større drifts- og finansinntekter i 2009 enn budsjettet (budsjetterte renteinntekter utgjør kr 140 000, mens drifts- og finansinntekter i regnskapet utgjør hhv. kr 41 407 og kr 235 762, til sammen kr 277 169). Regnskapet viser noe mindre kostnader til personal og drift. OFG har brukt de frigjorte midlene til å styrke sine planlagte langsiktige produktkampanjer. Statens landbruksforvaltning (SLF) har ingen merknader

til OFGs bruk av disse midlene. For de øvrige markedsaktivitetene (ut over langsiktige produktkampanjer) er det kun små avvik mellom budsjett og regnskap. Fondet for omsetningsavgift hagebruk belastes kr 8 599 079 som er lik totale kostnader fratrukket finans- og driftsinntekter.

Nøkkeltall fra regnskap for 2008 og budsjett og regnskap for 2009 (angitt i prosent av totale kostnader) er tatt inn i tabellen nedenfor:

	Regnskap 2008	Budsjett 2009	Regnskap 2009
Personal og drift	54,0	68,1	61,2
Markedsaktiviteter	46,0	31,9	38,8
Totale kostnader	100	100	100

OFG har som overordnet mål å gjennomføre markedsførings- og informasjonsaktiviteter for å stimulere til økt totalforbruk av frisk frukt, bær, grønnsaker og poteter i det daglige kostholdet i Norge. OFG har med utgangspunkt i overordnet mål utarbeidet strategi-, markeds- og PR-plan for 2009. Planene har vært styringsverktøy for OFGs arbeid gjennom året. Gjennom målrettede virkemidler vil OFG stimulere til fremtidig økt forbruk av grøntprodukter.

OFG har som mål å øke det daglige forbruket av frukt og grønt fra dagens nivå på ca. 2,5 porsjoner til helsemyndighetenes anbefaling om å spise 5 porsjoner à 150 gram. Målet skal nås gjennom en årlig tilvekst på minst 3 % av forbruket av friske frukt, bær og grønnsaker og en stabilisering av potetforbruket. Av OFGs årsrapportering for 2009 går det fram at forbruket av grøntprodukter i 2009 har gått tilbake etter å ha hatt en jevn økning gjennom ti år. I første halvår var tilbakegangen i totalkonsumet på ca. 12 000 tonn, for hele året var tilbakegangen på rundt 15 000 tonn. OFG mener at årsaken til tilbakegangen er sammensatt, men at finanskrisen som slo til høsten 2008 er hovedårsaken. Totalt gikk forbruket i 2009, målt i mengde, tilbake med 4,6 % pr. capita (frukt – 4,8% og grønt – 4,2%). Forbruket av matpoteter har imidlertid økt med 2,2 %.

2009 er det fjerde året der det utviklede resultatmålsystemet for opplysningskontorenes informasjons- og markedsføringsvirksomhet benyttes. Resultatmålene for OFG for 2009, uttrykt ved en indeks fra 0 til 100, viser en indeks for kunnskap, holdninger og positivitet til poteter som ligger på omtrent samme nivå som i de foregående årene. For frukt, bær og grønnsaker ligger de samme indeksene stort sett på samme nivå eller litt høyere enn i tidligere år (2006, 2007 og 2008). OFGs rapport knyttet til resultatmål for 2009 følger som vedlegg.

KSL Matmerk har fra 01.01.2008 overtatt ansvaret for generisk markedsføring av økologisk mat i Norge. KSL Matmerk har videreført opplysningskontorenes satsing på området og har i den sammenhengen blant annet etablert nettstedet www.okologisk.no.

Produsentrettet rådgivning

Budsjettet for tilskudd til produsentrettet rådgivning for 2009 på kr 1 214 000 er sammensatt av støtte til:

GPS: kr 700 000

Fruktlagerinspektøren: kr 514 000

GPS gir i årsrapporten en oversikt over det arbeidet som er utført i 2009. Den produsentrettede rådgivningen er gjennomført etter tilsvarende opplegg som i tidligere år, og har hatt som mål å oppnå bedre markedstilpasning for grøntproduktene og å levere grøntprodukter av god kvalitet til markedet.

I forbindelse med produksjonsplanlegging har GPS etablert styringsgrupper innenfor de viktigste produksjonskulturene (pr. 31.12.2009 hadde GPS totalt 24 aktive styringsgrupper – inkludert tidligkulturene). Styringsgruppene har ansvar for å innhente produksjonsplaner knyttet til de respektive kulturer. Der en har sett behov for justering/ending av planer er dette gjennomført.

For å bedre produktkvaliteten gjennomfører GPS rådgivning overfor produsent knyttet til sortsvalg, dyrkingsteknikk og lagringsteknikk. GPS arbeider for en bedret produktkvalitet i hele verdikjeden fra produsent og fram til detaljist. SLF har ingen merknader til revisorbekreftet regnskap for GPS ifm. anvendelse av kr 700 000 til produsentrettet rådgivning i 2009.

Fruktlagerinspektøren har gjennom sin årsrapport gitt oversikt over det arbeidet som er utført i 2009. Arbeidet i meldingsåret er gjennomført etter den arbeidsplanen som styret i GPS og Omsetningsrådet har godkjent. En stor del av fruktlagerinspektørens arbeid, som utgjør 0,5 årsverk, er knyttet til inspeksjoner av eplebeholdning på fruktlager i forbindelse med reguleringslagring og fabrikklevering av epler kl. 1. Fruktlagerinspektøren har ellers deltatt i produsentmøter, gjennomført årlig møte med grossister/pakkerier og gjennomført avlingsprognoser for frukt. Regnskapet for 2009 viser at det totalt for året er brukt kr 463 530. SLF har ingen merknader til revisorbekreftet regnskap for fruktlagerinspektøren for 2009.

Felles faglige tiltak

Budsjettet for felles faglige tiltak for 2009 på kr 300 000 var sammensatt av støtte til:

Økern Torvhall: kr 200 000

KSL Matmerk: kr 100 000

I brev av 01.02.2010 legger Økern Torvhall (ØT) fram driftsorientering og regnskap for 2009. ØT har gjennom 2009 avholdt ukentlig markedsmøte på Økern (som i 2008). ØT har utarbeidet ukentlige markedsmeldinger og deltatt i produsentmøter og fagdager. Av totale administrasjonskostnader til dette arbeidet på kr 663 500, er kr 200 000 finansiert av fondet for omsetningsavgift hagebruk, som budsjettet. SLF har ingen merknader til revidert regnskap for ØT for 2009.

I forbindelse med rapportering fra KSL Matmerk, vises det til rapport og regnskap

knyttet til bruk av bevilgede midler fra omsetningsavgiften fra flere sektorer til generisk markedsføring av økologisk mat i 2009, jf. saksnr. (DL) 200904971 og til kampanjen Nyt Norge jf. saksnr. (DL) 200904494.

Oversikten i tabellen nedenfor viser sammenstilling av budsjett, regnskap og avvik mellom budsjett og regnskap for 2009, samt regnskap for 2008 for produsentretta rådgivning og felles faglige tiltak hagebruk (beløpene er angitt i kroner).

	Regnskap 2008	Budsjett 2009	Regnskap 2009	Diff. budsj. – regnsk. 2009
Produsentretta rådgivning:				
GPS	700 000	700 000	700 000	0
Fruktlagerinspektøren	447 991	514 000	463 530	50 470
Sum prod.rettet rådgivning	1 147 991	1 214 000	1 163 530	50 470
Felles faglige tiltak:				
Økern Torvhall	200 000	200 000	200 000	0
KSL Matmerk, økosatsing	0	100 000	100 000	0

Sak nr.: 21/10	Sektor: Pelsdyr	Beslutningsnivå: OR
Behandling: <i>OR: 26.03.2010</i>	Tittel: 21/10 Pelsdyr - Regnskap faglige tiltak og opplysningsvirksomhet pelsdyr 2009	Saks nr. (DL): 200916579- 8/514.6

Beskrivelse: Norges Pelsdyrslag (NPA) oversender med brev av 02.03.2010 regnskap for faglige tiltak og opplysningsvirksomhet pelsdyr i 2009. Regnskapet viser at det er brukt 1,8 mill. kroner fra fondet for omsetningsavgift på pelsdyrskinn til dette formålet i 2009. Regnskapet er godkjent av styret i NPA og bekreftet av statsautorisert revisor.

Hjemmel: Retningslinjer om anvendelse av midler fra omsetningsavgiften til faglige tiltak og opplysningsvirksomhet, §§ 2 og 3, fastsatt av Omsetningsrådet 22.10.2008, jf. lov av 1936-07-10 nr. 06 til å fremja umsetnaden av jordbruksvaror §11.

Vedlegg: Brev fra NPA av 02.03.2010.
Revisorbekreftelse av 05.03.2010.

Forutsetninger:

Behandling i OR: Enstemmig vedtak.

Vedtak: Regnskapet for anvendelse av midler til faglige tiltak og opplysningsvirksomhet for pelsdyr i 2009 godkjennes, og kr 1 800 000 utbetales til Norges Pelsdyrslag fra fondet for omsetningsavgift på pelsdyrskinn.

Regnskap faglige tiltak og opplysningsvirksomhet 2009

Norges Pelsdyrslag (NPA) har i brev av 02.03.2010 oversendt regnskap for bruk av omsetningsavgift på pelsskinn til faglige tiltak og opplysningsvirksomhet i 2009, samt en beskrivelse av de gjennomførte aktivitetene. Regnskapet og beskrivelsen av aktiviteter er godkjent av styret i NPA 02.03.2010. Regnskapet er bekreftet av revisor 05.03.2009.

Budsjett for 2009 ble vedtatt av Omsetningsrådet 01.12.2008 med en ramme på kr 2 400 000, mens regnskapet viser et forbruk av midler fra fondet for omsetningsavgift pelsdyrskinn på kr 1 800 000. Av regnskapet for 2009 går det fram at NPA i alt har brukt kr 5 350 000 på de aktivitetene som er delfinansiert med midler fra fondet for omsetningsavgift på pelsskinn.

Tabellen viser samlepostene i regnskapet og budsjett for 2009, samt regnskap 2008.

Aktivitet/post	2008	2009			
	Regnskap	Budsjett	Regnskap	Avvik i kr	Avvik i %
Opplysningsarbeid	150 000	170 000	50 000	120 000	70,6 %
Faglig opplysning, produsent	160 000	240 000	200 000	40 000	16,7 %
Sykdomsbekjempelse og overvåkning	650 000	650 000	470 000	180 000	27,7 %
Dyrevelferd	550 000	530 000	500 000	30 000	5,7 %
Forskningsprosjekter	700 000	575 000	480 000	95 000	16,5 %
Administrasjonsutgifter	190 000	235 000	100 000	135 000	57,4 %
SUM	2 400 000	2 400 000	1 800 000	600 000	25,0 %

Omsetningsavgiften på pelsdyrskinn i 2009 var 1 prosent av salgssummen. Som en følge av lavere priser på pelsskinn enn det en la til grunn da budsjettet for 2009 ble utarbeidet, er bruken av avgiftsmidlene på alle områdene redusert i forhold til budsjettet. Likevel er de planlagte aktivitetene i hovedsak gjennomført som planlagt, men da med økt finansieringen utenom omsetningsavgiften. I tillegg til de planlagte aktivitetene ble det høsten 2009 igangsatt ekstra tiltak rettet mot dyrevelferd i den enkelte besetning.

SLFs vurdering

Finansieringen av faglige tiltak og opplysningsvirksomhet fra omsetningsavgiften på pelsdyrskinn er vesentlig lavere enn budsjettet. Det skyldes at det har vært mindre disponible midler i fondet enn forutsatt. Fondet er tilført mindre midler enn forventet pga lavere priser på pelsskinn. I tillegg var det ved utarbeidelsen av budsjettet ikke tatt høyde for fondet for pelsdyrskinnns andel av SLFs og Omsetningsrådets administrasjonskostnader, noe som også har bidratt til at bruken av fondsmidler til faglige tiltak og opplysningsvirksomhet er redusert i forhold til budsjettet.

Revisor bekrefter at oppstillingen gir et forsvarlig uttrykk for selskapets kostnader innenfor bevilgende midler og er i samsvar med bokførte kostnader for prosjektene i 2009 i Norges Pelsdyrslags bøker.

Regnskapet for 2009 anbefales godkjent.

Sak nr.: 22/10	Sektor: Kjøtt, melk, egg, fjørfekjøtt, grønt og korn	Beslutningsnivå: OR
Behandling: <i>OR: 26.03.2010</i>	Tittel: 22/10 Alle - Opplysningsvirksomhet - Regnskap fra KSL Matmerk om bruk av bevilgede midler fra omsetningsavgiften til generisk markedsføring av økologisk mat i 2009	Saks nr. (DL): 200904971-24/323

Beskrivelse: KSL Matmerk søker om godkjenning av rapport og regnskap knyttet til bruk av midler fra omsetningsavgiften til generisk markedsføring av økologisk mat i 2009

Hjemmel: Retningslinjer om anvendelse av midler fra omsetningsavgiften til faglige tiltak og opplysningsvirksomhet, §§ 2 og 3, fastsatt av Omsetningsrådet 22.10.2008, jf. lov av 1936-07-10 nr. 06 til å fremja umsetnaden av jordbruksvaror §11.

Vedlegg: Rapport fra KSL Matmerk datert 01.03.2010 om bruk av midler fra omsetningsavgiften.

Forutsetninger:

Behandling i OR: Enstemmig vedtak.

Vedtak: KSL Matmerks regnskap for bruk av midler fra omsetningsavgiften til generisk markedsføring av økologisk mat i 2009 godkjennes, og kr 2 500 000 utbetales til KSL Matmerk.

Kostnadene fordeles mellom de ulike fondene på følgende måte:

Kjøtt	kr 1 000 000
Melk	kr 1 000 000
Egg	kr 100 000
Fjørfekjøtt	kr 200 000
Hagebruksprodukter	kr 100 000
Korn	kr 100 000

Opplysningsvirksomhet - Regnskap fra KSL Matmerk om bruk av avsatte midler fra omsetningsavgiften til generisk markedsføring av økologisk mat i 2009

I møte 01.12.2008 gjorde Omsetningsrådet følgende vedtak:

”Til generisk markedsføring av økologisk mat i regi av KSL Matmerk kan det i 2009 benyttes inntil kr 2 500 000 fra omsetningsavgiftens midler.

a) Bevilgningen fordeles mellom de ulike fondene på følgende måte:

Kjøtt	kr 1 000 000
Melk	kr 1 000 000
Egg	kr 100 000
Fjørfekjøtt	kr 200 000
Frukt og grønt	kr 100 000
Korn	kr 100 000

b) Tilskuddet utbetales av SLF direkte til KSL Matmerk.”

Ut over midlene som Omsetningsrådet har bevilget, ble det avsatt 2 mill. kroner for 2009 over KSL Matmerks bevilgning over Landbrukets utviklingsfond til arbeidet med generisk markedsføring av økologisk mat.

Omsetningsrådet skal kun godkjenne bruken av midler fra omsetningsavgiften, budsjettert med inntil 2,5 mill. kroner.

KSL Matmerk har, etter anmodning fra Statens landbruksforvaltning (SLF), utarbeidet en beskrivelse av tiltakene som var planlagt gjennomført med kostnadsplan for hvert enkelt tiltak og totalkostnad knyttet til tiltakene som er gjennomført med finansiering fra omsetningsavgiften. Tiltakene som er gjennomført er sammenstilt i tabellen under.

Budsjett og regnskap for tiltakene som er gjennomført (tall angitt i kroner):

Tiltak	Budsjett	Regnskap
www.okologisk.no	525 000	346 970
Søkemotor	300 000	302 023
Ø-bilaget	550 000	623 000
EU logo	50 000	0
Datainnsamling	250 000	91 000
Matstreif	100 000	64 982
Høstkampanje	400 000	890 783
Diverse	325 000	325 000
Total	2 500 000	2 643 758

KSL Matmerk har i sin rapport kommentert enkelte av tiltakene nærmere:

www.okologisk.no og søkemotor

I 2009 har KSL Matmerk utviklet sitt nettsted www.okologisk.no. KSL Matmerk har egen journalist som vedlikeholder nettstedet med faktabasert og objektiv informasjon om økologisk mat. Nettstedet er markedsført gjennom søkermotorer for å drive trafikk til nettsiden.

Ø- bilag

Ø- bilagene er distribuert med Dagbladet to ganger i 2009. Magasinene som er finansiert gjennom annonseinntekter (ca. kr 200 000) og med midler fra omsetningsavgiften (kr 120 000), hadde artikler om produsenter og informasjon om økologisk produksjon og aktuelle organisasjoner på det økologiske området. Våren 2009 ble bilaget distribuert med Dagbladet Øst, mens nummeret som kom ut på høsten ble distribuert over hele landet.

Markedsundersøkelser

Av KSL Matmerks melding går det fram at det er gjennomført markedsundersøkelser gjennom Økobarometer og TNS (Økobarometer: kvalitative undersøkelser, TNS: kvantitative undersøkelser). Markedsundersøkelsene er gjennomført som bakgrunnsmateriale for utforming av budskap og valg av målgruppe.

Medieplass i forbindelse med høstkampanjen

Ca. en tredel av de avsatte midlene fra omsetningsavgiften, kr 890 730, er brukt til å finansiere annonsering knyttet til økokampanjen høsten 2009. Det er kjøpt annonsering i trykte medier (bl.a. VG, Dagbladet og Dagens Næringsliv) og på nett (bl.a. Media Nor).

Administrasjon

På forespørsel er det oppgitt at KSL Matmerk totalt har brukt kr 821 000 til å administrere tiltakene på det økologiske området i 2009. Av dette beløpet er omsetningsavgiftens midler belastet med kr 325 000 for 2009.

Tiltakene nevnt over er administrert av KSL Matmerk. Riksrevisjonen har innsynsrett i stiftelsens regnskaper. SLF krever derfor ikke egen revisorbekreftelse for anvendelse av midler fra omsetningsavgiften.

SLFs vurdering

KSL Matmerks regnskap over bruken av omsetningsavgiftens midler, viser at det totalt er brukt 2 643 758 til planlagte tiltak i 2009, finansiert over omsetningsavgiften. KSL Matmerk har hatt ansvaret for den generiske markedsføringen av økologisk mat i Norge fra og med 01.01.2008, og organisasjonen har så langt ikke utviklet et system for måling av effekt knyttet til arbeidet som er utført på dette området. Med dette som bakgrunn, kan KSL Matmerk ikke vise til oppnådde resultater etter ressursbruken dette året, ut over at deres nettsted har hatt et månedlig besøk på ca. 10 000 gjennom 2009. Det går fram av budsjett-/regnskapsoppstillingen ovenfor at omsetningsavgiftens midler er brukt på de planlagte tiltakene. SLF har for øvrig ingen merknader til KSL Matmerks bruk av midler fra omsetningsavgiften til generisk markedsføring av økologisk mat i 2009. Det anbefales at regnskapet godkjennes og at det bevilges 2,5 mill. kroner som budsjettøvre ramme.

Sak nr.: 23/10	Sektor: Kjøtt, melk, egg, fjørfekjøtt, korn og grønt	Beslutningsnivå: OR
Behandling: <i>OR: 26.03.2010</i>	Tittel: 23/10 Alle - Regnskap for 2009 fra KSL Matmerk over bruk av midler fra omsetningsavgiften til markedsføring av den nasjonale merkeordningen Nyt Norge	Saks nr. (DL): 200904494- 19/514.0

Beskrivelse: KSL Matmerk søker om godkjenning av rapport og regnskap for 2009 knyttet til bruk av bevilgede midler fra omsetningsavgiften til markedsføring av nasjonal merkeordning – Nyt Norge.

Hjemmel: Retningslinjer om anvendelse av midler fra omsetningsavgiften til faglige tiltak og opplysningsvirksomhet, §§ 2 og 3, fastsatt av Omsetningsrådet 22.10.2008, jf. lov av 1936-07-10 nr. 06 til å fremja umsetnaden av jordbruksvaror §11.

Vedlegg: Rapport fra KSL Matmerk datert 25.02.2010 om bruk av midler fra omsetningsavgiften.

Forutsetninger:

Behandling i OR: Enstemmig vedtak.

Vedtak:

KSL Matmerks regnskap for 2009 over bruk av midler fra omsetningsavgiften til den nasjonale merkeordningen Nyt Norge godkjennes, og kr 7 000 000 utbetales til KSL Matmerk.

Kostnadene fordeles mellom de ulike fondene på følgende måte:

Kjøtt	kr 2 800 000
Melk	kr 2 800 000
Egg	kr 280 000
Fjørfekjøtt	kr 560 000
Hagebruksprodukter	kr 280 000
Korn	kr 280 000

Regnskap fra KSL Matmerk for 2009 over bruk av midler fra omsetningsavgiften til finansiering av den nasjonale merkeordningen Nyt Norge

Bakgrunn

I møte 30.04.2009 gjorde Omsetningsrådet følgende vedtak:

”1. Til finansieringen av ny nasjonal merkeordning – Nyt Norge i regi av KSL Matmerk, kan det i 2009 benyttes inntil 9 mill. kroner fra omsetningsavgiftens midler.

2. Bevilgningen fordeles mellom de ulike fondene på følgende måte:

Kjøtt	kr 3 600 000
Melk	kr 3 600 000
Egg	kr 360 000
Fjørfekjøtt	kr 720 000
Frukt og grønt	kr 360 000
Korn	kr 360 000

Tilskuddet utbetales av Statens landbruksforvaltning direkte til stiftelsen KSL Matmerk.”

Det går fram av innstillingen som ble lagt fram for Omsetningsrådet at det beløpet KSL Matmerk søkte om, i tråd med anbefalingene som ble gitt fra styret i KSL Matmerk og samarbeidsrådet, skulle nyttes til markedsføring av merkeordningen Nyt Norge.

Målet med merkeordningen er å bidra til at forbruker velger norsk mat. Ordningen er etablert med tre hovedkrav: norsk råvare, kvalitetssystem på primærleddet og produksjon i Norge.

KSL Matmerk skriver innledningsvis i sin årsrapport:

”Vi viser til brev fra Omsetningsrådet av 07.05 2009, der vi gjøres kjent med at Omsetningsrådet har bevilget inntil 9 mill. kroner til markedsføring av Nyt Norge i 2009. I jordbruksoppgjøret 2009 besluttet avtalepartene å bevilge 2 mill. kroner til Nyt Norge i 2009. KSL Matmerk har derfor bedt om - og fått - 7 mill. kroner fra Omsetningsrådet.”

Omsetningsrådet skal på denne bakgrunn kun ta stilling til bruken av 7 mill. kroner av omsetningsavgiften i 2009.

Forbruk av midler totalt til Nyt Norge i 2009

Det går fram at KSL Matmerks årsrapport at det totalt er brukt kr 13 271 106 til arbeidet med å utvikle og markedsføre Nyt Norge i 2009. Arbeidet er finansiert som følger:

- Omsetningsrådet	kr 7 000 000
- Jordbruksavtalemidler	kr 2 000 000
- Dagligvarekjedene	kr 1 000 000
- KSL Matmerks driftsbudsjett	kr 3 271 106

Budsjett og regnskap er fordelt på følgende hovedposter:

Nyt Norge	Budsjett 2009, kr	Regnskap 2009, kr
Personal og drift	1 300 000	1 334 551
Utvikling	250 000	112 281
Profilprosess	450 000	412 385
Markedsføring	10 000 000	11 411 889
Total	12 000 000	13 271 106

Forbruk av midler til markedsføring av Nyt Norge i 2009

Av KSL Matmerks årsrapport går det fram at det ble lagt til grunn at midlene fra eksterne bidragsytere, på til sammen 10 mill. kroner, i sin helhet skulle nyttes til markedsføring av merkeordningen. På denne bakgrunn ble markedsføringen av Nyt Norge budsjettert med 10 mill. kroner for 2009.

Tabellen nedenfor viser forbrukte midler til markedsføring av Nyt Norge gjennom året.

Tiltak	Kostnad, kr
Byråomkostninger, markedsføring	5 723 258
Mediekjøp, forbruker	3 227 603
Mediekjøp, fagpresse	483 840
Markedsføring i butikk	344 360
Annen markedsføring	870 882
Samarbeid med merkebrukere	761 946
Total	11 411 889

I KSL Matmerks årsrapport er det tatt inn at det er brukt i overkant av 5,7 mill. kroner på å utvikle markedsmateriell for markedsføringen av Nyt Norge. Det er brukt midler til annonser, reklamefilm nettannonsering, utvikling av nettstedet nytnorge.no og reklamemateriell til bruk i butikk overfor potensielle merkebrukere og forbrukere. Dette materiellet skal også benyttes i markedsføringen av merkeordningen i 2010.

KSL Matmerk har gjennom egne midler finansiert bruk av midler ut over budsjett til markedsføring av Nyt Norge. Av årsmeldingen går det for øvrig fram:

- Samarbeidsrådet for Nyt Norge med 17 sentrale bransjeaktører er etablert
- Styret i KSL Matmerk har vedtatt krav for logo og merkeordning
- Offisiell åpning av Nyt Norge i Den norske opera 8. mai 2009
- Arbeidet med å gjøre merkeordningen kjent blant norske forbrukere startet sommeren 2009

- Hovedlansering av Nyt Norge på KSL Matmerks fagdag Norsk Mat, 29.10.2009
- Etter hovedlansering er Nyt Norge markedsført bredt mot forbrukere gjennom TV-reklame, magasinannonser, nettannonser m.m.
- Merkeordningen Nyt Norge ble besluttet etablert juni 2008. I 2009 er ordningen utviklet, lansert og markedsført. På oppdrag fra KSL Matmerk har TNS Gallup gjort en undersøkelse etter lansering høsten 2009 som viser at 20% av befolkningen har kjennskap til Nyt Norge. KSL Matmerk har som mål at en større del av befolkningen, 40 %, skal ha kjennskap til ordningen ved utgangen 2010.

Tiltakene knyttet til merkeordningen Nyt Norge er administrert av KSL Matmerk. Riksrevisjonen har innsynsrett i stiftelsens regnskaper. SLF krever derfor ikke egen revisorbekreftelse for anvendelse av midler fra omsetningsavgiften.

Som vedlegg til innstillingen følger årsregnskap og revisjonsberetning for 2009 for stiftelsen KSL Matmerk.

SLFs vurdering

KSL Matmerk har brukt midlene fra eksterne aktører til markedsføringsaktiviteter. Dette er i samsvar Omsetningsrådets forutsetninger for bruken av midlene. Det er brukt noe mindre midler fra omsetningsavgiften i 2009 enn det som er budsjettet. Underforbruket er fordelt forholdsmessig mellom de ulike fondene. SLF har for øvrig ingen merknader til KSL Matmerks bruk av midler fra omsetningsavgiften til merkeordningen Nyt Norge i 2009 og anbefaler at regnskapet godkjennes.

Sak nr.: 24/10	Sektor: Kjøtt og egg	Beslutningsnivå: OR
Behandling: <i>OR: 26.03.2010</i>	Tittel: 24/10 Kjøtt og egg - Regnskap over Norturas administrasjonsgodtgjørelse i 2009	Saks nr. (DL): 201005533- 2/514.4

Beskrivelse: Nortura BA oversender med brev av 11.03.2010 regnskap over administrasjonsgodtgjørelsen på kjøtt og egg. Regnskapet for kjøtt er innenfor vedtatte budsjett, mens regnskapet for egg viser et overforbruk på kr 298 406 (6,3 %). Det er ikke krav om revisorattestasjon.

Hjemmel: Forskrift 2008-10-22 nr. 1136 om markedsregulering til å fremme omsetningen av jordbruksvarer § 3-3.

Vedlegg: Brev fra Nortura av 11.03.2010.

Forutsetninger:

Behandling i OR: Omsetningsrådet legger til grunn at når regnskapet fra og med 2010 legges frem til godkjenning, er budsjettet øvre grense for godtgjørelsen.

Enstemmig vedtak.

- Vedtak:
1. Regnskapet over Norturas kostnader til administrasjon av markedsregulering av kjøtt i 2009 godkjennes, og kr 11 455 571 utbetales fra fondet for omsetningsavgiften på kjøtt til Nortura SA.
 2. Regnskapet over Norturas kostnader til administrasjon for markedsregulering av egg i 2009 godkjennes, og kr 5 067 308 utbetales fra fondet for omsetningsavgiften på egg til Nortura SA.

Kjøtt og egg - Regnskap over Norturas administrasjonsgodtgjørelse i 2009

Nortura sender i brev av 11.03.2010 regnskap for administrasjonsgodtgjørelsen på kjøtt og egg for 2009 til godkjenning.

Administrasjonsgodtgjørelse kjøtt

Regnskapet for Norturas administrasjonsgodtgjørelse på kjøtt viser et samlet forbruk i 2009 på kr 11 455 571, noe som er kr 250 349 (-2,1 %) lavere enn budsjettet som ble vedtatt i møte i Omsetningsrådet 01.12.2008. Det største avviket i forhold til budsjett er knyttet til drift, hvor det er et underforbruk på kr 608 244 (13,6 %). Det er også et underforbruk knyttet til reiser på kr 74 405 (3,7 %).

Det er et overforbruk på 215 452 (31,9 %) knyttet til styrets arbeid. I budsjettet er godtgjørelsen beregnet som en prosent av samlede styrekostnader i Nortura. I budsjettet for 2009 er det lagt til grunn at 30 prosent skal dekkes over administrasjonsgodtgjørelsen, fordelt på 80 prosent på kjøtt og 20 prosent på egg. Overforbruket skyldes at 2009 ble et mer krevende år for konsernet enn forventet. Videre er det et overforbruk på kr 216 849 knyttet til lønn, noe som skyldes at budsjettetert innsparing i regnskapsavdelingen bare i begrenset grad ble mulig i 2009. Antall årsverk er redusert etter en rasjonalisering med samarbeid mellom kontrollavdelingen og Totalmarked.

Tabellen under er en sammenstilling av budsjett og regnskap for 2009, samt regnskap for 2008.

KJØTT	2008		2009		
	Regnskap	Budsjett	Regnskap	Avvik i kr¹⁾	Avvik i %¹⁾
Antall årsverk totalt	9,6	8,9	8,6	0,3	3,4
Lønn	6 421 040	5 847 309	6 064 157	-216 848	-3,7
Drift	4 307 939	4 474 334	3 866 090	608 244	13,6
Styret	646 279	674 400	889 852	-215 452	-31,9
Reiser	266 153	304 877	230 472	74 405	24,4
Prognosetjenester	95 680				
Revisjon	155 000	155 000	155 000	0	0,0
Andre kostnader	250 000	250 000	250 000	0	0,0
Sum	12 142 091	11 705 920	11 455 571	250 349	2,1
Nøkkeltall					
Antall årsverk	9,6	8,9	8,6	0	3,4
Lønnskostnader pr. årsverk	668 858	657 001	705 135	-11 857	-1,8
Driftskostnader pr. årsverk	595 943	658 271	626 909	62 328	9,5
Totale kostnader pr. årsverk	1 264 801	1 315 272	1 332 043	50 471	3,8

Administrasjonsgodtgjørelse egg

Regnskapet for administrasjonskostnadene for markedsregulering av egg viser et overforbruk på totalt kr 298 406 (6,3 %) i forhold til budsjett. Det største avviket er knyttet til lønn

hvor det er et overforbruk på kr 197 932 (8,0 %), noe som skyldes at budsjettet innsparing i regnskapsavdelingen bare i begrenset grad ble mulig i 2009. Det er et overforbruk på reiser på kr 47 057 (26,8 %). Når det gjelder styrets arbeid er det som for kjøtt et overforbruk som skyldes større aktivitet i 2009 enn forutsatt. For egg utgjør dette kr 47 057 (26,8 %).

Tabellen under er en sammenstilling av budsjett og regnskap for 2009, samt regnskap for 2008.

Egg	2008		2009		
	Regnskap	Budsjett	Regnskap	Avvik i kr¹⁾	Avvik i %¹⁾
Antall årsverk totalt	3,9	3,8	3,7	0,1	2,6
Lønn	2 779 097	2 468 108	2 666 040	-197 932	-8,0
Drift	1 744 160	2 020 302	2 034 655	-14 353	-0,7
Styret	161 570	175 406	222 463	-47 057	-26,8
Reiser	47 326	70 085	109 150	-39 065	-55,7
Prognosetjenester	23 920	0		0	
Revisjon	35 000	35 000	35 000	0	0,0
Sum	4 791 073	4 768 901	5 067 308	-298 407	-6,3
Nøkkeltall					
Antall årsverk	3,9	3,8	3,7	0	2,6
Lønnskostnader pr. årsverk	712 589	649 502	720 551	-71 049	-10,9
Driftskostnader pr. årsverk	515 891	605 472	648 991	-43 520	-7,2
Totale kostnader pr. årsverk	1 228 480	1 254 974	1 369 543	-114 569	-9,1

1) Avvik i forhold til budsjett 2009.

SLFs vurdering

Regnskapet for kjøtt viser at kostnadene til administrasjon for markedsreguleringen totalt er innenfor budsjett, men at det er relativt stor omfordeling mellom poster. For egg er det totalt et overforbruk på 6,3 %. For begge regnskapene er det et overforbruk knyttet til lønn som begrunnes med at en budsjettet innsparing i regnskapsavdelingen bare i begrenset grad ble mulig i 2009. For egg er det også et mindre overforbruk på postene drift og reiser. I henhold til forskrift 2008-10-22 nr. 1136 om markedsregulering til å fremme omsetningen av jordbruksvarer § 3-3 skal kostnader som administrasjon av markedsreguleringen medfører hos markedsregulator godtgjøres på grunnlag av fremlagt regnskap. Med referanse til samme paragraf er det også en forventning om at budsjettet skal holdes og at det er budsjettet som er det styrende dokumentet.

Paragraf 3-3 Administrasjonskostnader gjengis som følger:

”Til dekning av kostnader som administrasjon av markedsreguleringen medfører, ytes godtgjørelse som fastsettes årlig av Omsetningsrådet på grunnlag av budsjett fremmet av markedsregulator. Godtgjørelsen godkjennes deretter av Omsetningsrådet på basis av fremlagt regnskap pr. kalenderår.”

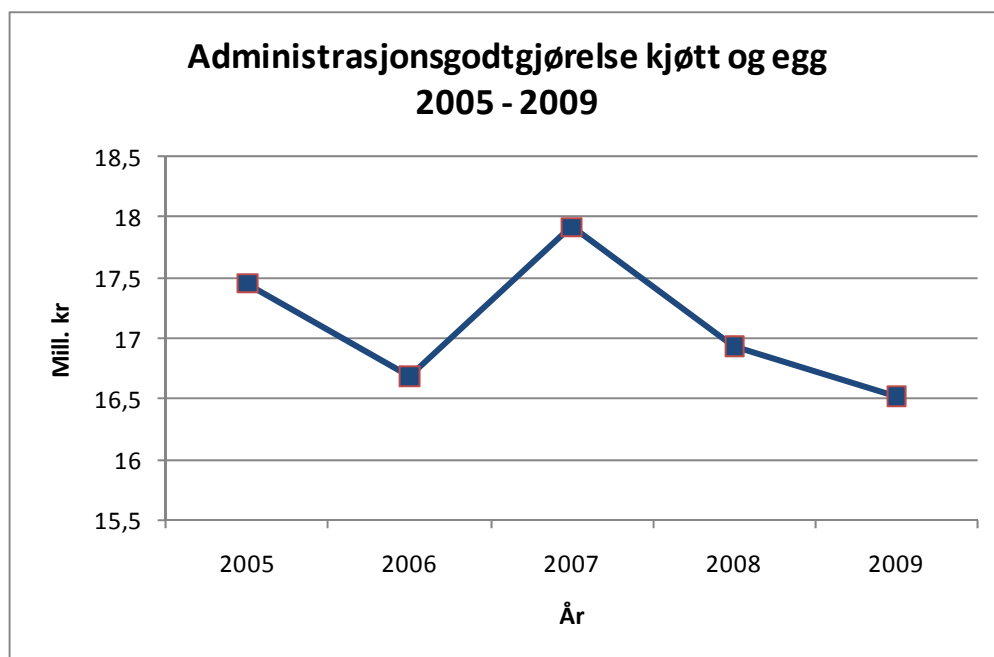
Med referanse til at Tine har fått godkjent overforbruk i forhold til budsjett i sitt administrasjonsregnskap som markedsregulator de siste tre årene og også har et overforbruk i 2009, er det SLFs vurdering at de samme prinsipper må legges til grunn for begge

selskaper. Basert på dette og de begrunnelsene som er lagt fram av Nortura, anbefaler SLF at overforbruket på postene lønn, drift og reiser godtgjøres. Vurdert mot hjemmelen og av hensyn til forutsigbarhet, vil SLF foreslå at når regnskapet f.o.m. 2010 legges frem til godkjenning er budsjettet øver grense for godtgjørelsen.

For kostnader knyttet til styrets arbeid er det et overforbruk på kr 215 452 (31,9 %) for kjøtt og kr 47 057 (26,8 %) for egg. I budsjettet er det lagt til grunn at 30 prosent av styrekostnadene kan knyttes til Norturas rolle som markedsregulator og derfor skal dekkes over omsetningsavgift. 2009 har vært et krevende år for Nortura, og styret har derfor hatt større aktivitet enn det som lå til grunn i budsjettet. Utfordringene for Nortura har først og fremst vært knyttet til forretningsdriften, og ikke til rollen som markedsregulator. Det kan derfor stilles spørsmål ved om det er riktig at omsetningsavgiften skal være med å dekke disse merkostnadene. Valget av beregningsmodell for dekning av styrets kostnader er gjort ut fra en forståelse av at det er nær sammenheng mellom Norturas rolle som industriaktør og markedsregulator, og at utfordringer på et område vil ha konsekvenser for begge rollene. Å endre på forutsetningene som lå til grunn for budsjettet når regnskapet skal godkjennes, vil etter SLFs vurdering være uheldig. Dersom praksis for godtgjøring av styrets arbeid skal endres, bør det tas opp ved budsjettbehandlingen. SLF anbefaler ut fra dette at overforbruket knyttet til styrets andel av administrasjonsgodtgjørelsen godkjennes.

Arbeidet med prognoser utføres fra og med 2009 av Nortura Totalmarked. Arbeidet ble tidligere utført av Norsk Landbrukssamvirke. I 2008 var det en overgangsfase, der det påløp noen kostnader til tjenester kjøpt av Norsk Landbrukssamvirke. Andre kostnader i regnskapet for kjøtt er støtte til Norsvin for å dekke kostnadene til en tilbakemeldingsordning som skal øke sikkerheten i seminrapportene til prognoseutvalget inntil web-løsningen i In Gris får stor nok oppslutning.

Diagrammet under viser utviklingen for administrasjonsgodtgjørelsen til Nortura i perioden 2005 til 2009, totalt for kjøtt og egg. Trenden er at kostnadene er på vei ned, noe som må sees i sammenheng med fusjonen mellom Gilde og Prior i 2007, og effektivisering som følge av det.



Det foreligger ingen revisorattestasjon til regnskapene, men dette er heller ikke et krav i henhold til § 3-3 i forskrift om markedsregulering til å fremme omsetningen av jordbruksvarer.

Sak nr.: 25/10	Sektor: Melk	Beslutningsnivå: OR
Behandling: <i>OR: 26.03.2010</i>	Tittel: 25/10 Melk - Regnskap for administrasjonsgodtgjørelse 2009	Saks nr. (DL): 200901190- 33/514.1

Beskrivelse: Regnskap over Tines kostnader ved administrasjon av markedsreguleringen i melkesektoren. Regnskapet viser et forbruk på totalt kr 11 756 880, noe som er et overforbruk på 3,1 % i forhold til vedtatt budsjett for 2009.

Det er ikke krav om revisorattestasjon for regnskap over administrasjonsgodtgjørelsen i følge retningslinjer for gjennomføringen av markedsreguleringen av melk og melkeprodukter § 2-4.

Hjemmel: Forskrift 2008-10-22 nr. 1136 om markedsregulering til å fremme omsetningen av jordbruksvarer § 3-3.

Vedlegg: Brev fra Tine datert 1. mars 2010.

Forutsetninger:

Behandling i OR: Omsetningsrådet legger til grunn at når regnskapet fra og med 2010 legges frem til godkjenning, er budsjettet øvre grense for godtgjørelsen.

Enstemmig vedtak.

Vedtak: Regnskapet over markedsregulatorens administrasjonskostnader for 2009 godkjennes, og kr 11 756 880 utbetales til Tine BA fra fondet for omsetningsavgift på melk.

Melk - Regnskap for administrasjonsgodtgjørelse 2009

I brev av 1. mars 2010 søker Tine BA om godkjenning av sine kostnader i forbindelse med administrering av markedsreguleringen av melk og melkeprodukter i 2009. Totalt søker Tine om administrasjonsgodtgjørelse på 11 756 880 kroner, noe som er 351 880 kr høyere enn budsjett for 2009.

Tabell 1 under viser budsjett sammenliknet med regnskap for 2009. I tillegg vises regnskapet for 2008 for sammenligning.

Tabell 1 Regnskap for 2008, regnskap og budsjett for 2009, samt avvik fra budsjett

	2008	2009			
	Regnskap	Budsjett	Regnskap	Avvik i kr	Avvik i %
Totale kostnader					
Lønn	6 480 740	6 006 000	6 177 600	-171 600 -	2,9
Drift	4 509 050	3 924 000	4 038 680	-114 680 -	2,9
Styret	597 200	650 000	656 000	-6 000 -	0,9
Reiser	140 000	150 000	130 000	20 000	13,3
Prognosestjenester	400 000	400 000	400 000	0	-
Revisjon	193 200	275 000	354 600	-79 600 -	28,9
Totale kostnader	12 320 190	11 405 000	11 756 880	-351 880 -	3,1
Nøkkeltall					
<i>Hovedkontoret</i>					
Antall årsverk	6,3	5,7	5,7	0	-
Lønnskostn. pr. årsverk	585 800	700 000	720 000	-20 000 -	2,9
Driftskostn. pr. årsverk	495 500	475 000	486 000	-11 000 -	2,3
Totale kostn. pr. årsverk	1 181 300	1 175 000	1 206 000	-31 000 -	2,6
<i>Regionalt</i>					
Antall årsverk	3,5	3,2	3,2	0	-
Lønnskostn. pr. årsverk	617 200	630 000	648 000	-18 000 -	2,9
Driftskostn. pr. årsverk	396 400	380 000	396 400	-16 400 -	4,3
Totale kostn. pr. årsverk	1 013 600	1 010 000	1 044 400	-34 400 -	3,4

Regnskapet viser et overforbruk på kr 351 880 i forhold til vedtatt budsjett for 2009. Til sammenlikning var overforbruket på kr 11 090 i 2008, mens det i 2007 var kr 423 431.

Revisjonskostnadene ble kr 79 600 høyere enn budsjettet i 2009, og stod for det største prosentvise avviket fra budsjett med 28,9 %. Årsaken til dette er, i følge Tine BA, at revisjon av oppgavene for 2009 startet i desember 2009 og at regnskapet for 2009 dermed ble belastet med kr 100 000, som tidligere ble fakturert påfølgende år.

Lønnskostnadene ble 2,9 prosent høyere enn budsjettert i 2009, og utgjorde kr 171 600 av overforbruket. Årsaken til dette er i henhold til Tine BA at gjennomsnittlige lønnskostnader i Tine BA økte med 5 prosent sammenlignet med 2008. Da budsjettet for 2009 ble satt opp var det lagt til grunn en forventet økning på 3,6 prosent sammenlignet med budsjettet for 2008. Hovedårsaken til at kostnadene ble noe høyere enn forventet er høyere pensjonsforpliktelser enn budsjettert.

Driftskostnadene ble også 2,9 prosent høyere enn budsjettert, og utgjorde kr 114 680 av overforbruket. Hovedårsaken til at driftskostnadene i 2009 ble høyere enn budsjett var at det under budsjettering ikke var tatt tilstrekkelig høyde for driftskostnader som ikke fordeles likt gjennom året, men som påløper mot slutten av regnskapsåret.

Styrekostnader ble økt med kr 6 000 i forhold til budsjett, mens reisekostnadene ble redusert med kr 20 000.

SLFs vurdering

Regnskapet viser en overskridelse på kr 351 880, eller 3,1 prosent, i forhold til vedtatt budsjett. Dette er en forholdsvis stor overskridelse som i hovedsak skyldes tre forhold:

1. økte revisjonskostnader,
2. økte lønnskostnader og
3. økte driftskostnader.

Revisjonskostnadene er forklart med at kostnader som vanligvis blir belastet påfølgende år i 2009 kom i desember. Det forklarer kr 79 600 av overforbruket. Økte lønnskostnader relaterer seg hovedsakelig til høyere kostnader til pensjonsforpliktelser enn budsjettert, mens økte driftskostnader forklares med at en i budsjettarbeidet ikke har tatt tilstrekkelig høyde for driftskostnader som ikke fordeles likt gjennom året, men som påløper mot slutten av regnskapsåret.

Som for de øvrige sektorene har Omsetningsrådet praktisert godtgjørelse av administrasjonskostnader etter regnskap og ikke etter budsjett de siste årene.. SLF viser i den forbindelse til innstilling til møte i Omsetningsrådet 29. april 2008, hvor SLF anbefaler at det gis godtgjørelse etter regnskap. Vedtaket i møtet innebar at dette prinsippet endelig ble lagt til grunn også for melkesektoren.

Fra og med regnskapsåret 2006 har Tine fått dekket sine administrasjonskostnader etter regnskap, som et ledd i samordningen mellom sektorer. Tidligere ble budsjettet lagt til grunn. Det har vært et overforbruk på fra kr 11 000 til kr 423 431 i denne 3-årsperioden, som Omsetningsrådet har akseptert. I henhold til forskrift 2008-10-22 nr. 1136 om markedsregulering til å fremme omsetningen av jordbruksvarer § 3-3 skal kostnader som administrasjon av markedsreguleringen medfører hos markedsregulator godtgjøres på grunnlag av fremlagt regnskap. Med referanse til samme paragraf er det også en forventning om at budsjettet skal holdes og at det er budsjettet som er det styrende dokumentet. Paragraf 3-3 Administrasjonskostnader gjengis som følger:

”Til dekning av kostnader som administrasjon av markedsreguleringen medfører, ytes godtgjørelse som fastsettes årlig av Omsetningsrådet på grunnlag av budsjett

fremmet av markedsregulator. Godtgjørelsen godkjennes deretter av Omsetningsrådet på basis av fremlagt regnskap pr. kalenderår.”

De siste tre årene er det praktisert en aksept for overforbruk hos Tine til administrasjon av oppgaven som markedsregulator. Av den grunn og siden overskridelsen kun er på 3,1 %, vil SLF anbefale at regnskapet for 2009 godkjennes, og at kr 11 756 880 utbetales til Tine BA for administrasjonskostnader som markedsregulator. Vurdert mot hjemmelen og av hensyn til forutsigbarhet, vil SLF foreslå at når regnskapet f.o.m. 2010 legges frem til godkjenning er budsjettet øver grense for godtgjørelsen.

Sak nr.: 26/10	Sektor: Grønt	Beslutningsnivå: OR
Behandling: <i>OR: 26.03.2010</i>	Tittel: 26/10 Grønt - Oppgave og regnskap for administrasjonsgodtgjørelse til GrøntProdusentenes Samarbeidsråd for 2009	Saks nr. (DL): 200904825- 11/514.2

Beskrivelse: GrøntProdusentenes Samarbeidsråd (GPS) avd. avsetningstiltak søker om godkjenning av regnskap for administrasjonsgodtgjørelse for 2009. Årsrapport og regnskap for administrasjonen er godkjent av styret i GPS 22.02.2010. Regnskapet er revisor-bekreftet og viser totale kostnader på kr 609 701, noe som medfører et overforbruk på kr 4 701 eller 0,8 % i forhold til vedtatt budsjett for 2009.

Hjemmel: Lov 1936-07-10 nr. 06 til å fremja umsetnaden av jordbruksvaror § 11.

Vedlegg: Årsrapport fra GPS for administrasjon av avsetningstiltak i 2009 datert 15.02.2010. Regnskap fra GPS for administrasjon av avsetningstiltak i 2009 datert 23.02.2010. Revisorrappport fra Erfa Revisjon AS vedrørende regnskap for administrasjon av avsetningstiltak i 2009 datert 03.03.2010.

Forutsetninger:

Behandling i OR: Omsetningsrådet legger til grunn at når regnskapet fra og med 2010 legges frem til godkjenning, er budsjettet øvre grense for godtgjørelsen.

Enstemmig vedtak.

Vedtak: Regnskapet for administrasjon av avsetningstiltak i hagebrukssektoren for 2009 på kr 609 701 godkjennes, og beløpet utbetales til GrøntProdusentenes Samarbeidsråd fra fondet for omsetningsavgift hagebruk.

Grønt - Oppgave og regnskap for administrasjonsgodtgjørelse til GrøntProdusentenes Samarbeidsråd for 2009

Omsetningsrådet vedtok i møte 01.12.2008 budsjett for administrasjonsgodtgjørelse for GrøntProdusentenes Samarbeidsråd – Avsetningstiltak for 2009. Vedtaket lyder slik:

- ”1. Det godkjennes et budsjett på kr 605 000 for GrøntProdusentenes Samarbeidsråds administrasjon av avsetningstiltak for epler og poteter i 2009.
2. Omsetningsrådet gir Arbeidsutvalget fullmakt til å godkjenne en mindre utvidelse av budsjettet dersom det skulle bli nødvendig å gjennomføre ekstraordinære avsetningstiltak som følge av store avlinger for epler og poteter i 2009.”

GPS-Avsetningstiltak har i årsrapport for 2009 gitt en samlet oversikt over arbeidet med administrering av avsetningstiltak i grøntsektoren. Det ble store potetavlinger i 2008, og GPS mente etter å ha vurdert potebeholdningene våren 2009, at det var behov for å iverksette avsetningstiltak for matpotet. Omsetningsrådets arbeidsutvalg godkjente at det kunne iverksettes avsetningstiltak våren 2009 på inntil 7 000 tonn matpoteter, jf. arbeidsutvalgets vedtak av 04.02.2009 og 31.03.2009. GPS' årsrapport og regnskap for 2009 er godkjent av styret i GPS 22.02.2010.

Arbeidet i meldingsåret har vært gjennomført etter den arbeidsplanen som styret i GPS og Omsetningsrådet tidligere har godkjent.

Tabellen nedenfor viser budsjett og regnskap og avvik mellom budsjett og regnskap for 2009, samt regnskap for 2008 for GPS – Avsetningstiltak

	Regnskap 2008, kr	Budsjett 2009, kr	Regnskap 2009, kr	Differanse B–R (2009), kr
Lønnskostnader – fast tilsatte	169 860	157 000	186 187	- 29 187
Innleid hjelp – kontroller	74 164	75 000	37 100	37 900
Kontorhold	82 818	76 000	81 986	- 5 986
Telefon	6 912	7 000	1 499	5 501
Møter og kurs	15 000	25 000	12 905	12 095
Reiseutgifter	98 918	65 000	84 588	- 19 588
Graveprøver - poteter	187 600	200 000	205 436	-5 436
SUM	635 272	605 000	609 701	- 4 701

Det går fram av GPS – Avsetningstiltaks årsrapport for 2009 at på grunn av markedsregulering av matpoteter våren 2009, er reiseutgiftene blitt noe større enn budsjettet. Det går også fram at lønnskostnadene er større enn budsjettet, fordi kostnader knyttet til innleid hjelp av regnskapsmessige årsaker er ført som lønn.

Årsrapporten viser for øvrig at GPS' administrasjonsgodtgjørelse har et overforbruk på kr 4 701. Med bakgrunn i ekstra kostnader knyttet til den gjennomførte markedsreguleringen for matpoteter, og at overforbruket er lite, både absolutt og i forhold til totalt kostnadsbudsjett, foreslår SLF at regnskapet for administrasjonsgodtgjørelsen for GPS for 2009 på kr 609 701 godkjennes.

Sak nr.: 27/10	Sektor: Korn	Beslutningsnivå: OR
Behandling: <i>OR: 26.03.2010</i>	Tittel: 27/10 Korn - Administrasjonsgodtgjørelse til markedsregulator, regnskap 2009	Saks nr. (DL): 200903557- 32/514.7

Beskrivelse: Norske Felleskjøp har lagt fram regnskap for administrering av markedsregulering i kornsektoren i 2009. Regnskapet på kr 4 206 431 ligger innenfor budsjettet for 2009 vedtatt av Omsetningsrådet. Norske Felleskjøps styre har godkjent regnskapet 01.03.2010. Regnskapet er attestert av revisor.

Hjemmel: Forskrift 2008-10-22 nr. 1136 om markedsregulering til å fremme omsetning av jordbruksvarer.

Vedlegg: Brev fra Norske Felleskjøp av 01.03.2010 med vedlegg:
Resultatregnskap av 01.03.2010
Revisjonsberetning av 01.03.2010.

Forutsetninger:

Behandling i OR: Enstemmig vedtak.

Vedtak: Regnskapet for 2009 for administrasjonskostnader for markedsregulator godkjennes, og kr 4 206 431 utbetales til Norske Felleskjøp fra fondet for omsetningsavgift korn.

Korn - Administrasjonsgodtgjørelse til markedsregulator, regnskap 2009

I brev av 01.03.2010 legger Norske Felleskjøp (NFK) fram regnskap for administrasjon av markedsreguleringen korn for 2009. Regnskapet er godkjent av styret i NFK 01.03.2010. Revisjonsberetning følger vedlagt brevet. Regnskapet viser en kostnad på kr 4 206 431 som medfører et underforbruk på kr 404 505 i forhold til budsjett. Statens landbruksforvaltning gir sin tilslutning til regnskapet.

Personalkostnader

Regnskapet viser personalkostnader på kr 2 160 306 som er kr 97 929 lavere enn budsjettert.

Driftskostnader

Driftskostnadene for NFK som markedsregulator var kr 1 289 274, mens budsjettert beløp var kr 1 546 000. Underforbruket på kr 256 726 skyldes bl.a. at det er brukt mindre penger til prosjektarbeid, annonsering og kjøp av konsulenttjenester enn planlagt.

Styret

Regnskapet viser styrekostnader på kr 147 282 som er kr 65 918 lavere enn budsjettert beløp på kr 213 200. Fra NFK får SLF opplyst at årsaken til det relativt store avviket bla. er at Felleskjøpet Rogaland Agder gikk ut av styret i NFK fra 1. juli 2009.

Prognosetjenester

Regnskapet viser kostnader til prognosetjenester på kr 451 332. Dette er kr 25 332 lavere enn budsjett. Det er godt samsvar mellom budsjett og regnskap.

Sammenstilling av regnskap for 2008 og budsjett og regnskap for 2009, kroner:

	Regnskap 2008	Budsjett 2009	Regnskap 2009	Differanse (B-R)
Totale kostnader				
Personalkostnader	2 074 577	2 258 235	2 160 306	97 929
Drift	1 270 722	1 546 000	1 289 274	256 726
Styret	186 968	213 200	147 282	65 918
Reiser	147 010	142 500	124 425	18 075
Prognosetjenester	379 697	426 000	451 332	-25 332
Revisjon	39 537	25 000	33 789	-8 789
Andre kostnader	0	0	23	-23
Sum	4 098 512	4 610 935	4 206 431	404 505
Nøkkeltall				
Antall årsverk	2,8	2,8	2,8	
Personalkostnad pr. årsverk	740 920	806 513	771 538	34 975
Driftskostnad pr. årsverk	453 829	552 143	460 455	91 688
Totale kostnader pr. årsverk	1 463 754	1 646 763	1 502 297	144 466

Sekretariatets vurdering

Med totale kostnader til administrasjon av markedsregulering i kornsektoren i 2009 på kr 4 206 431, viser regnskapet et underforbruk på kr 404 505 i forhold til budsjett. Statens landbruksforvaltning gir sin tilslutning til regnskapet.

Sak nr.: 28/10	Sektor: Egg	Beslutningsnivå: OR
Behandling: <i>OR: 26.03.2010</i>	Tittel: 28/10 Egg - Markedsregulering - Eksport av eggprodukter 2. halvår 2009	Saks nr. (DL): 200904625- 26/514.3

Beskrivelse: Nortura SA søker om å få godkjent oppgave over eksport av eggehvite for 2. halvår 2009.

Sats for kapitalbinding ved eksport 2. halvår 2009, vedtatt av Omsetningsrådet i møte 01.12.2009 sak 49/09, er benyttet i beregningene.

Oppgaven er godkjent av revisor.

Hjemmel: Retningslinjer for gjennomføringen av markedsreguleringen for egg § 2-7, fastsatt av Omsetningsrådet 22.10.2008, jf. lov av 1936-07-10 nr. 06 til å fremja umsetnaden av jordbruksvaror §11.

Vedlegg: E-post av 08.03.2010 og 15.03.2010 fra Nortura SA.
Revisoroppgave av 18.03.2010.

Forutsetninger:

Behandling i OR: Enstemmig vedtak.

Vedtak: Oppgaven over eksport av eggprodukter 2. halvår 2009 godkjennes, og kr 10 707 024 utbetales til Nortura SA fra fondet for omsetningsavgiften på egg.

Markedsregulering - Eksport av eggprodukter 2. halvår 2009

I e-post av 08.03.2009 oversender Nortura SA oppgave over eksport av egg og eggprodukter for 2. halvår 2009 (15.06 – 31.12.2009). Kostnadene ved eksport er spesifisert, jf. retningslinjene for gjennomføringen av markedsreguleringen for egg.

Oppgaven fra Nortura SA viser at det er eksportert 394 134 kg fersk eggehvite, 78 300 kg heleggpulver og 149 988 kg skallegg. Samlet eksporttap er på kr 10 008 838. Andre kostnader som i henhold til retningslinjen skal dekkes, frakt og kapitalbinding, utgjør kr 698 186. Sats for kapitalbinding ble fastsatt av Omsetningsrådet 1. desember 2009 sak 49/09 og var 1,89 promille av faktisk oppnådd eksportpris. Total eksportkostnad blir dermed kr 10 707 024.

Tabellen nedenfor viser en oversikt over eksport av egg og eggprodukter fra 2003 til og med 2. halvår 2009.

Periode	Mengde, kg			Eksporttap, kr			Frakt- og kapitalbinding i kr	Total eksportkostnad i kr
	Heleggpulver	Eggehvite	Skall-egg	Heleggpulver	Eggehvite	Skall-egg		
1.halvår 2003	-	460 213		-	3 428 587		7 239	3 435 826
2. halvår 2003	29 700	285 909		1 350 756	2 301 571		4 808	3 657 135
1. halvår 2004	118 740	367 281		5 163 571	2 846 428		56 739	8 066 738
2. halvår 2004	126 900	367 517		5 937 251	2 848 256		59 613	8 845 120
1. halvår 2005	119 085	263 874		5 853 571	2 045 023		55 122	7 953 716
2. halvår 2005	60 690	437 443		3 014 176	3 390 183		56 301	6 460 660
1. halvår 2006	11 930	582 004		608 430	4 510 532		244 680	5 363 642
2. halvår 2006	-	497 993		-	4 158 225		207 118	4 365 343
1. halvår 2007	-	475 247		-	3 968 312		180 863	4 149 175
2. halvår 2007	-	512 937		-	4 489 532		197 156	4 686 688
1. halvår 2008	-	524 012		-	4 637 506		233 071	4 870 577
2. halvår 2008		523 087			5 161 771		241 889	5 403 660
1. halvår 2009		564 428			6 271 953		192 408	6 464 361
2. halvår 2009	78 300	394 130	149 988	4 560 705	4 567 261	880 872	698 186	10 707 024

SLFs vurdering

SLF registrer at reguleringstiltaket eksport av egg og eggprodukter er utnyttet maksimalt i 2009. Det er benyttet 17,2 mill. kroner til reguleringseksport, som er kvoten innenfor WTO-avtalen. I 2. halvår 2009 var eksportkostnadene på produktene heleggpulver, eggehvite og skallegg hhv. 58,25 kr/kg, 11,59 kr/kg og 5,87 kr/kg. SLF anbefaler at eksportoppgaven for egg og eggprodukter for 2. halvår godkjennes, og at kr 10 707 024 utbetales til Nortura SA fra fondet for omsetningsavgift på egg.

Sak nr.: 29/10	Sektor: Egg	Beslutningsnivå: OR
Behandling: <i>OR: 26.03.2010</i>	Tittel: 29/10 Egg - Markedsregulering egg 2. halvår 2009 - Innenlandske tiltak	Saks nr. (DL): 200904625- 25/514.3

Beskrivelse: Nortura BA søker om å få godkjent oppgave over innenlandske reguleringstiltak for egg og eggprodukter i 2. halvår 2009. Oppgaven er revisorbekreftet.

Satser for markedsregulerende tiltak for 2. halvår 2009, vedtatt av Omsetningsrådet 01.12.2009 sak 49/09, er lagt til grunn for søknaden.

Hjemmel: Retningslinjer for gjennomføringen av markedsreguleringen for egg §§ 2-2, 2-3 og 2-8, fastsatt av Omsetningsrådet 22.10.2008, jf. lov av 1936-07-10 nr. 06 til å fremja umsetnaden av jordbruksvaror §11.

Vedlegg: E-post av 08.03.2010 fra Nortura BA.
Revisorbekreftelser av 18.03.2010.

Forutsetninger:

Behandling i OR: Enstemmig vedtak.

Vedtak: Oppgaven over innenlandske reguleringstiltak for egg og eggprodukter i 2. halvår 2009 godkjennes, og kr 3 595 378 utbetales til Nortura SA fra fondet for omsetningsavgift på egg.

Markedsregulering egg 2. halvår 2009 - Innenlandske tiltak

I e-post av 08.03.2010 oversender Nortura BA oppgaver over innenlandske reguleringstiltak for egg og eggprodukter for 2. halvår 2009 (29. juni 2009–31.12.2009).

Oppgavene blir behandlet samlet og består av følgende tiltak og tilhørende beløp:

- Kjølelagring av egg 1 018 663 kr
- Kjølelagring av heleggpulver 57 538 kr
- Levering til spesialmarkeder 2 519 177 kr
- Pristap eller –gevinst ved lagring 0 kr

SUM 3 595 378 kr

Kjølelagring egg

Tabellen viser akkumulert kvantum, satser og tilskudd til kjølelagring av egg i perioden fra 2000 til og med 2. halvår 2009.

	Akkumulert kvantum, 6 md. (tonn)	Sats, øre/kg og md.	Beløp, 1 000 kr
1. halvår 2000	2 728	9,8	267
2. halvår 2000	887	9,8	87
1. halvår 2001	1 045	10,0	105
2. halvår 2001	1 753	10,1	177
1. halvår 2002	542	9,9	54
2. halvår 2002	352	10,1	36
1. halvår 2003	47	9,9	5
2. halvår 2003	1 417	9,3	132
1. halvår 2004	3 898	8,8	343
2. halvår 2004	9 903	8,7	862
1. halvår 2005	23 659	8,7	2 058
2. halvår 2005	1 325	8,8	117
1. halvår 2006	425	8,9	38
2. halvår 2006	602	9,0	54
1. halvår 2007	208	9,4	19
2. halvår 2007	2 260	11,6	262
1. halvår 2008	384	11,9	46
2. halvår 2008	4 689	11,1	520
1. halvår 2009	931	10,0	93
2. halvår 2009	10 394	9,8	1 018

I 2. halvår 2009 er det kjølelagret 10 394 519 kg egg med en lagringskostnad på kr 1 018 663. Dette er mer enn en dobling sammenliknet med samme periode forrige år. Dette er egg som lagres som råvare for videreforedling ved Nortura Eggprodukter AS. Ved produksjon av eggprodukter har eggene en holdbarhet på ca. 6 uker. Til sammenlikning stemples ferske egg til konsum med 28 dagers holdbarhet fra de blir samlet i hønsehuset.

Kjølelagring av heleggpulver

Tabellen viser akkumulert kvantum, satser og tilskudd til kjølelagring av eggprodukter i perioden fra 2000 til og med 2. halvår 2009.

	Akkumulert kvantum, 6 md.(tonn)	Sats, øre/kg og md.	Beløp, 1 000 kr
1. halvår 2000	2 585	11,8	305
2. halvår 2000	3 174	12,6	400
1. halvår 2001	1 255	13,9	175
2. halvår 2001	912	15,1	138
1. halvår 2002	773	13,9	108
2. halvår 2002	748	14,4	108
1. halvår 2003	137	13,6	19
2. halvår 2003	535	8,8	47
1. halvår 2004	2 311	7,2	166
2. halvår 2004	1 998	6,6	132
1. halvår 2005	2 597	6,4	166
2. halvår 2005	1 649	6,7	111
1. halvår 2006	301	7,2	21
2. halvår 2006	207	8,1	17
1. halvår 2007	170	9,8	17
2. halvår 2007	75	11,5	9
1. halvår 2008	121	12,8	16
2. halvår 2008	271	15,5	42
1. halvår 2009	238	8,1	19
2. halvår 2009	913	6,3	58

I 2. halvår 2009 er det kjølelagret 913 kg heleggpulver med en lagringskostnad på 57 538 kr. Også her gjenspeiler omfanget et betydelig overskudd av egg i markedet.

Levering av egg til spesialmarkeder

Tabellen viser kvantum og tilskudd i forbindelse med leveranser av egg til skip i utenriksfart, fangst og fiske i fjerne farvann, til oljeplattformer og til Svalbard i perioden 2000 til og med 2. halvår 2009.

	Kvantum, tonn	Beløp, 1 000 kr
1. halvår 2000	187	618
2. halvår 2000	194	423
1. halvår 2001	184	502
2. halvår 2001	220	887
1. halvår 2002	195	735
2. halvår 2002	203	905
1. halvår 2003	205	521
2. halvår 2003	206	644
1. halvår 2004	180	480
2. halvår 2004	216	1 131
1. halvår 2005	212	1 383
2. halvår 2005	236	1 442
1. halvår 2006	239	1 118
2. halvår 2006	241	1 475
1. halvår 2007	263	1 491
2. halvår 2007	270	1 678
1. halvår 2008	263	1 226
2. halvår 2008	280	1 854
1. halvår 2009	168	1 098
2. halvår 2009	373	2 519

I 2. halvår 2009 er det levert 372 835,96 kg egg til spesialmarkeder. På årsbasis er salget i dette markedet uendret i forhold til 2008. Kostnaden var 6,69 kr/kg i 2009 og 5,67 kr/kg i 2008.

I 2. halvår 2009 er kostnaden ved salg til spesialmarkeder kr 2 519 177. I perioden har oppnådd pris vært følgende:

- uke 6-18: 8,99 kr/kg
- uke 19-31: 9,63 kr/kg
- uke 32-44: 8,89 kr/kg
- uke 45-53: 9,29 kr/kg

Pristap eller -gevinst under lagring av reguleringsprodukter

For de varer som befinner seg på reguleringslager skal ved endring i markedsregulators engrosnotering kalkuleres pristap eller -gevinst. Pristap eller -gevinst på reguleringslager i 2. halvår 2009 er beregnet til kr 0.

SLFs vurdering

SLF anbefaler at oppgaven over innenlandske reguleringsstiltak i eggsektoren 2. halvår 2009 godkjennes, og at kr 3 595 378 utbetales til Nortura SA fra fondet for omsetningsavgift egg.

Sak nr.: 30/10	Sektor: Kjøtt	Beslutningsnivå: OR
Behandling: <i>OR: 26.03.2010</i>	Tittel: 30/10 Kjøtt - Oppgave over eksport og frysefradrag 2. halvår 2009	Saks nr. (DL): 200901706- 17/514.4

Beskrivelse: Nortura søker i brev av 03.03.2010 om godkjenning av oppgave over eksport og frysefradrag i 2. halvår 2009.

Hjemmel: Retningslinjer om gjennomføring av markedsreguleringen av kjøtt av storfe og retningslinjer om gjennomføringen av markedsreguleringen av kjøtt av svin og lam, fastsatt av Omsetningsrådet 23.06.2009 og forskrift 2008-10-22 nr. 1136 om markedsregulering til å fremme omsetningen av jordbruksvarer, § 3.

Vedlegg: Brev fra Nortura av 03.03.2010.
Revisorbekreftelse av 23.02.2010.
E-post fra Nortura av 12.03.2010 med vedlegg.

Forutsetninger:

Behandling i OR: Enstemmig vedtak.

Vedtak: Oppgaven over eksport og frysefradrag for 2. halvår 2009 godkjennes, og kr 10 629 305 utbetales til Nortura SA fra fondet for omsetningsavgiften på kjøtt.

Oppgave over eksport og frysefradrag 2. halvår 2009

Nortura BA har med brev av 03.03.2010 oversendt regnskap over markedsreguleringseksport og frysefradrag for 2. halvår 2009. I brevet søkes det om at oppgaven godkjennes, og at utlegg på kr 10 638 975 for 2. halvår 2009 dekkes etter gjeldende regler. Oppgaven er revisorbekreftet.

I 2. halvår er det eksportert i overkant av 392 tonn gris. Eksporten har hovedsakelig gått til Kina og Ukraina, og ble foretatt i september, november og desember 2009.

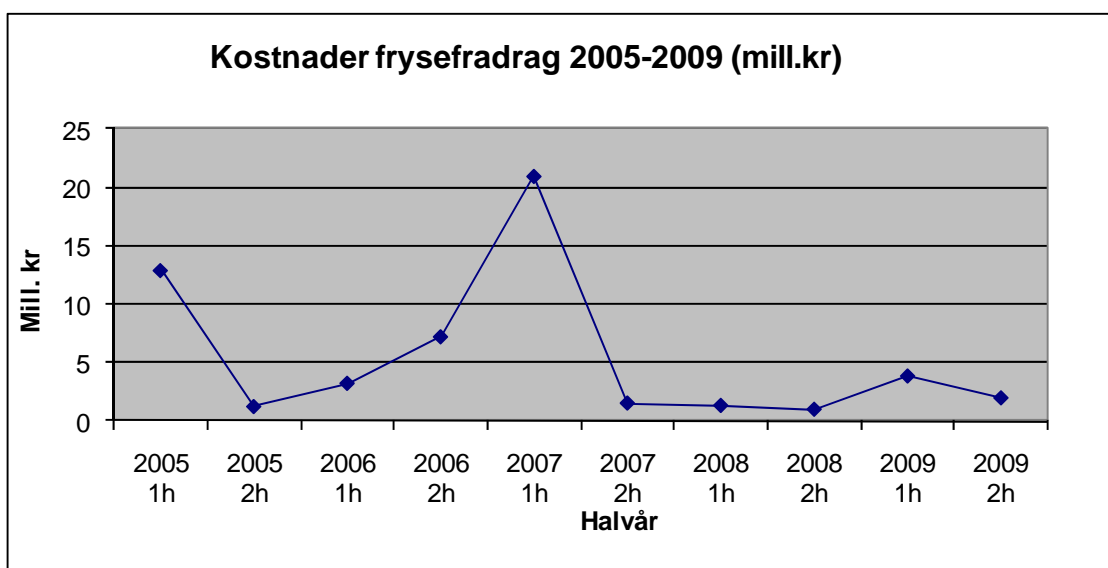
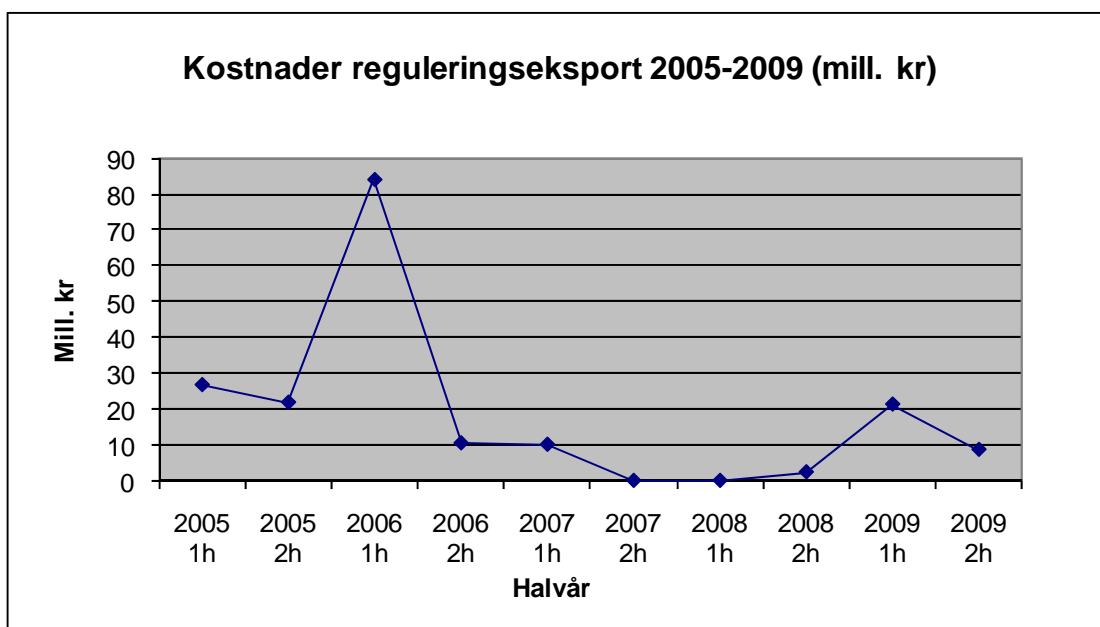
I henhold til regelverket skal SLF fastsette sats for rente i markedsreguleringen per halvår. Ved en misforståelse ble rente for 2. halvår 2009 fastsatt for sent i forhold til Norturas arbeid med oppgavene. I eksportoppgaven fra Nortura er det benyttet rentesatsen som var fastsatt av SLF for 1. halvår 2009, 4,27 prosent. Rentesats for 2. halvår 2009 er fastsatt til 2,66 prosent. Avviket utgjør kr 9 670 i fondets favør i forhold til oppgaven fra Nortura. Totale kostnader knyttet til eksport, etter korrigeringen av rentesatsen, viser et forbruk på kr 8 683 052 i 2. halvår 2009.

Frysefradraget i 2. halvår beløpte seg til kr 1 946 253. Fradraget gjelder for om lag 21 tonn storfe, 537 tonn gris og 76 tonn sau/lam.

Tabellen nedenfor viser antall tonn og kostnader i mill. kroner for både reguleringseksport og frysefradrag, fordelt på kjøttslag.

		Reguleringseksport					Frysefradrag			
		Storfe	Gris	Sau/lam	Div.kostn.	Sum	Storfe	Gris	Sau/lam	Sum
2005 1. h	Ant. Tonn	0,00	1035,00	453,00	-	1488,00	621,15	1035,19	2070,13	3726,47
	Kostnad	0,00	15,80	10,90	0,07	26,77	2,73	3,94	6,20	12,87
2005 2. h	Ant. Tonn	100,00	789,00	58,00	-	947,00	9,00	347,20	0,00	356,20
	Kostnad	4,30	15,90	1,70	0,04	21,94	0,04	1,20	0,00	1,24
2006 1. h	Ant. Tonn	1164,00	3070,00	0,00	-	4234,00	514,00	25,36	0,00	539,36
	Kostnad	33,68	50,28	0,04	0,17	84,17	3,08	0,07	0,00	3,15
2006 2. h	Ant. Tonn	33,00	644,00	0,00	-	677,00	520,55	1351,30	0,00	1871,85
	Kostnad	1,20	9,30	0,00	0,02	10,52	3,12	4,06	0,00	7,18
2007 1. h	Ant. Tonn	194,00	222,00	0,00	-	416,00	2485,00	1532,00	0,00	4017,00
	Kostnad	6,00	4,10	0,00	0,02	10,12	15,00	6,00	0,00	21,00
2007 2. h	Ant. Tonn	0,00	0,00	0,00	-	0,00	242,00	0,00	0,00	242,00
	Kostnad	0,00	0,00	0,00	0,01	0,01	1,50	0,00	0,00	1,50
2008 1. h	Ant. Tonn	0,00	0,00	0,00	-	0,00	11,50	418,50	0,00	430,00
	Kostnad	0,00	0,00	0,00	0,00	0,00	0,07	1,25	0,00	1,32
2008 2. h	Ant. Tonn	0,00	142,70	0,00	-	142,70	56,00	210,00	0,00	266,00
	Kostnad	0,00	2,41	0,00	0,03	2,44	0,34	0,63	0,00	0,97
2009 1. h	Ant. Tonn	0,00	1106,67	0,00	-	1106,67	453,55	490,34	0,00	943,89
	Kostnad	0,00	20,95	0,00	0,41	21,36	2,36	1,47	0,00	3,83
2009 2. h	Ant. Tonn	0,00	392,77	0,00	-	392,77	21,39	537,35	75,75	634,49
	Kostnad	0,00	8,67	0,00	0,01	8,68	0,11	1,61	0,23	1,95

Tabellene nedenfor viser oversikt over kostnader knyttet til eksport og oversikt over kostnader knyttet til frysefradrag, for hvert halvår i perioden 2005-2009.



SLFs vurdering

Når det gjelder oppgaven for eksport, er revisorbekreftelsen avgitt før korrigerende av rentesatsen. Det innebærer at grunnlagstallene for beregningen er kontrollert av revisor, mens selve beregningen med ny rentesats ikke er det. SLF anbefaler at oppgaven godkjennes uten ny revisorgjennomgang, men at dette følges opp med bekreftelse fra revisor i forbindelse med oppgaven for 1. halvår 2010, og at oppgaven eventuelt korrigeres dersom revisor finner noe å påpeke. Dette er av kostnadshensyn, da Nortura anslår at en ny gjennomgang av oppgavene (gjelder også oppgaven for markedsregulering) for 2. halvår 2009 vil beløpe seg til om lag kr 30 000. Ut over dette har SLF ingen merknader og anbefaler at Norturas oppgave over reguleringseksport og frysefradrag i 2. halvår 2009 godkjennes med nevnte endringer.

Sak nr.: 31/10	Sektor: Kjøtt	Beslutningsnivå: OR
Behandling: <i>OR: 26.03.2010</i>	Tittel: 31/10 Kjøtt - Oppgave over reguleringslagring 2. halvår 2009	Saks nr. (DL): 200901706- 20/514.4

Beskrivelse: Nortura oversender i brev av 02.03.2010 oppgave over reguleringslagring for 2. halvår 2009.

Hjemmel: Retningslinjer om gjennomføring av markedsreguleringen av kjøtt av storfe og retningslinjer om gjennomføringen av markedsreguleringen av kjøtt av svin og lam, fastsatt av Omsetningsrådet 23.06.2009 og forskrift 2008-10-22 nr. 1136 om markedsregulering til å fremme omsetningen av jordbruksvarer, § 3.

Vedlegg: Brev fra Nortura av 02.03.2010.
Revisorbekreftelse av 13.02.2010.
E-poster fra Nortura av 12.03.2010 med vedlegg.

Forutsetninger:

Behandling i OR: Enstemmig vedtak.

Vedtak: Oppgave over reguleringslagring for 2. halvår 2009 godkjennes og kr 14 002 501 utbetales til Nortura SA fra fondet for omsetningsavgift på kjøtt.

Kjøtt - Oppgave over reguleringslagring 2. halvår 2009

Nortura BA oversender med brev av 02.03.2010 oppgave over kostnadene knyttet til reguleringslagring og pristap/-gevinst ved lagring av reguleringsprodukter for 2. halvår 2009. Oppgaven er revisorbekreftet.

Oppgaven over reguleringslagring inkl. prisgevinst viser kostnader på totalt kr 14 783 678 for 2. halvår 2009. Omsetningsrådet fastsatte i møte 23.06.2009 sak 23/09 satser for markedsregulering av kjøtt for kalenderåret 2009. Satsene som er benyttet i oppgaven er i samsvar med fastsatte satser.

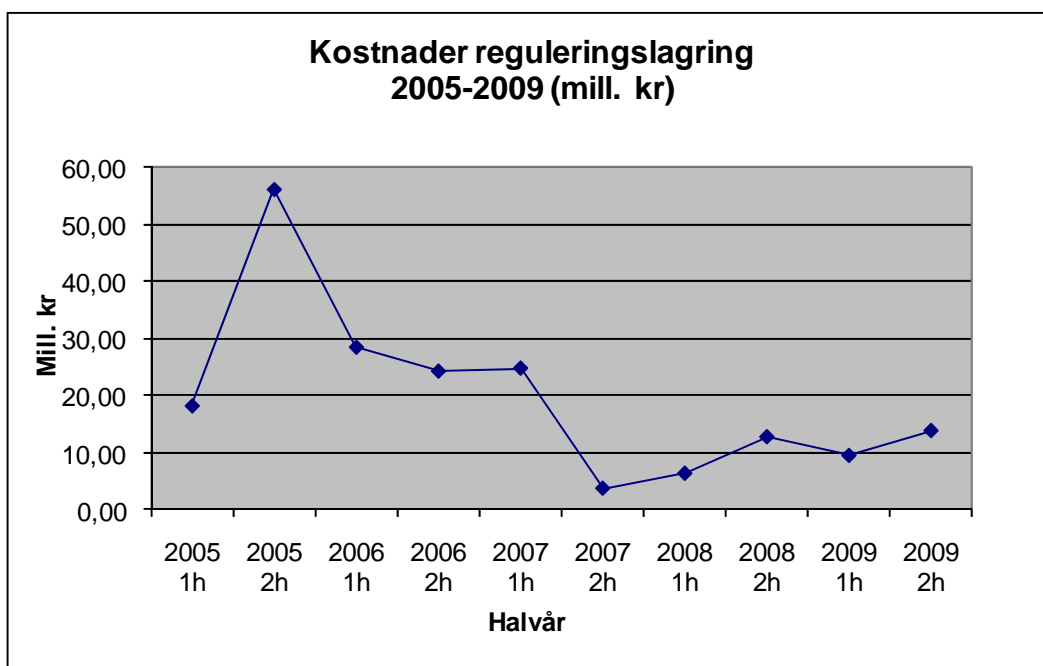
I henhold til regelverket skal SLF fastsatt sats for rente i markedsreguleringen per halvår. Ved en misforståelse ble rente for 2. halvår 2009 fastsatt for sent i forhold til Norturas arbeid med oppgavene. I oppgaven fra Nortura er det benyttet rentesatsen som var fastsatt av SLF for 1. halvår 2009, 4,27 prosent. Rentesats for 2. halvår 2009 er fastsatt til 2,66 prosent. Avviket utgjør kr 781 177 i fondets favør i forhold til oppgaven fra Nortura. Totale kostnader knyttet til reguleringslagring inkl. prisgevinst, etter korrigeringen av rentesatsen, viser et forbruk på kr 14 002 501 i 2. halvår 2009.

Reguleringskostnadene for 2009 har økt i forhold til 2008. Dette skyldes at det er mer varer på reguleringslager. Lavere rente kombinert med prisøkning på kjøtt, som har gitt en prisgevinst for markedsregulator, har imidlertid ført til at kostnadene ikke har økt tilsvarende lagerøkningen.

Tabellen nedenfor viser en oversikt over kostnadene i mill. kroner til markedsregulering og frysing i perioden 2005–2009.

	Innfrysing inkl svinn	Fryse- lagring inkl renter	Oms.godtgj. til slakteriene	Frakter	Renter av øvrige kapital- utlegg	Pallehold	Gitte rabatter og reklamasjoner	Pristap/- gevinst	Total
2004 1. h	7,25	10,29	1,32	3,64	-0,06	0,26	3,46	19,55	45,70
2004 2. h	17,10	9,13	1,24	7,15	0,13	0,25	0,02	6,29	41,30
2005 1. h	2,04	8,51	2,16	4,82	0,24	0,26	0,83	-0,66	18,19
2005 2. h	19,83	6,06	0,61	6,94	-0,09	0,26	0,36	22,03	56,01
2006 1. h	9,56	13,35	0,77	4,15	0,32	0,32	0,00		28,46
2006 2. h	9,31	10,53	1,18	6,32	0,29	0,32	0,09	-3,75	24,27
2007 1. h	1,53	5,93	1,94	7,14	0,04	0,47	7,76		24,80
2007 2. h	1,17	0,16	0,09	2,18	-0,26	0,62	2,65	-2,81	3,80
2008 1. h	1,82	0,95	0,09	3,12	0,23	0,65	-0,45		6,42
2008 2. h	6,18	1,70	0,06	3,70	0,23	1,20	0,01	-0,28	12,80
2009 1. h	1,49	3,60	0,22	3,21	0,35	0,44	0,23		9,54
2009 2. h	10,01	3,09	0,12	4,52	0,30	0,28	0,04	-4,36	14,00

Diagrammet på neste side viser utviklingen for kostnader til markedsregulering og frysing i perioden 2005-2009.



SLFs vurdering

Revisorbekreftelsen på oppgaven er avgitt før korrigering av rentesatsen. Det innebærer at grunnlagstallene for beregningen er kontrollert av revisor, mens selve beregningen med ny rentesats ikke er det. SLF anbefaler at oppgaven for 2. halvår 2009 godkjennes uten ny revisorgjennomgang, men at dette følges opp med bekreftelse fra revisor i forbindelse med oppgaven for 1. halvår 2010, og at oppgaven eventuelt korrigeres dersom revisor finner noe å påpeke. Dette er av kostnadshensyn, da Nortura anslår at en ny gjennomgang av oppgavene (gjelder også oppgaven for eksport) for 2. halvår 2009 vil beløpe seg til om lag kr 30 000. Ut over dette har SLF ingen merknader og anbefaler at Norturas oppgave over reguleringslagring og prisgevinst i 2. halvår 2009 godkjennes med nevnte endringer.

Sak nr.: 32/10	Sektor: Melk	Beslutningsnivå: OR
Behandling: <i>OR: 26.03.2010</i>	Tittel: 32/10 Melk - Kompensasjon for reguleringskapasitet 2009	Saks nr. (DL): 200906424- 6/514.1

Beskrivelse: Kompensasjon for markedsregulators kostnader ved å ha nødvendig kapasitet for å oppfylle reguleringsansvaret som følger av forsynings- og mottaksplikten. Oppgaven er godkjent av revisor.

Hjemmel: Retningslinjer for gjennomføring av markedsregulering av melk og melkeprodukter § 2-1 fastsatt av Omsetningsrådet 22. oktober 2008, jf. forskrift 2003-01-01 nr. 919 om Omsetningsrådets myndighet vedrørende markedsregulering av jordbruksråvarer. Nærmere bestemmelser om godtgjørelse av markedsregulators reguleringskapasitet i melkesektoren.

Vedlegg: Brev fra Tine datert 23. februar 2010 vedrørende grunnlag for beregning av Tine BAs kostnader for å ha tilstrekkelig kapasitet til reguleringsproduksjon i 2009. Tilleggsopplysninger fra Tine i e-poster datert 23. februar 2010 og 1. mars 2010. Revisorattest datert 23. februar 2010.

Forutsetninger:

Behandling i OR: Enstemmig vedtak.

Vedtak: Oppgave over grunnlaget for beregning av kompensasjon for reguleringskapasitet for 2009 godkjennes. Godtgjørelsen fastsettes til kr 24 959 000 og utbetales til Tine BA fra fondet for omsetningsavgift på melk.

Kompensasjon for reguleringskapasitet 2009

I henhold til forskrift og retningslinjer kan markedsregulator ytes en godtgjørelse for kostnader ved å ha nødvendig kapasitet for å oppfylle reguleringsansvaret som følger av forsynings- og mottakplikten. Godtgjørelsen er knyttet til kostnader ved ubenyttet kapasitet som ikke er dekket på annen måte. Det er fastsatt nærmere bestemmelser om markedsregulators reguleringskapasitet i melkesektoren, jf. vedtak i møtet i Omsetningsrådet 01.12.2004.

Tine BA søker i brev av 23. februar 2010 om dekning for kostnader knyttet til reguleringskapasitet på grunnlag av revisorbekreftede oversikter over melkevolum, regnskapstall og dekning av kapasitetskostnader i den løpende reguleringen. Kompensasjonens størrelse beregnes av Statens landbruksforvaltning på bakgrunn av opplysninger gitt av Tine vedrørende melkevolumer og regnskapstall for 2009.

Tine har tidligere fått godtgjørelse for en del kostnader knyttet til reguleringskapasitet ved at det har ligget et kapitalelement i de satsene som benyttes til å beregne den løpende kompensasjonen. Denne kompensasjonen er gitt gjennom den løpende reguleringen og trekkes fra brutto kompensasjonen.

Beregninger på grunnlag av Tines rapporterte data viser at brutto kompensasjon for Tine BAs kapasitet til reguleringsproduksjon er 30,2 mill. kr. Fratrullet det Tine allerede har fått utbetalt gjennom løpende regulering, som er beregnet til ca. 5,3 mill. kroner, blir netto utbetaling til Tine BA kr 24 958 634.

I det følgende redegjøres det kort for de ulike faktorene som dimensjonerer reguleringskapasiteten. Det vises i teksten til vedlegg 1 der summeringen fremgår og linjene for ulike summeringer er nummerert. Et sammendrag av dette er oppsummert i tabell 2.

1. Melkevolum

Med utgangspunkt i melkeregnskapet beregnes reguleringsvolumet som differansen mellom maksimal melketilgang til Tine-meieriene og maksimal nødvendig kapasitet hos Tine som kommersiell aktør. Disse volumene beregnes for hver måned. Det er de høyeste månedsvolumene som er grunnlaget for videre beregninger. For 2009 var desember den måneden med høyest melketilgang på 130,1 mill. liter, og desember var også den måneden der Tine hadde det største melkeforbruket som kommersiell aktør med 107,0 mill. liter (jf. linje 1 og 4 i vedlegg 1).

Reguleringskapasitet i prosent av produksjonen av faste produkter var i 2009 10,9 % (jf. linje 6).

2. Regnskapstall

Regnskapstallene som benyttes for 2009 er revisorgodkjente.

For å beregne kapitalbindingen tas det utgangspunkt i Tinekonsernets varige driftsmidler som korrigeres for varige driftsmidler i Diplom IS og Tine Råvare.

De gjenstående driftsmidlene fordeles på produksjon av faste, flytende og ikke melkebaserte produkter etter følgende fordelingsnøkkel utarbeidet av NILF/ECON:

Tabell 1 Fordelingsnøkkel

Produksjon av faste produkter	51 %
Produksjon av flytende produkter	41 %
Produksjon av ikke-melkebaserte produkter	8 %

Det er kun kapital bundet i varige driftsmidler til produksjon av faste produkter, som kan benyttes til produksjon av reguleringsprodukter (jf. linje 10).

Denne andelen skal korrigeres for at Tine ikke har full kapasitetsutnyttelse. I prisutjevningsordningen antas det at Tine kun opererer med 86 % kapasitetsutnyttelse, og dette legges også til grunn her. Kapitalbindingen ved full kapasitetsutnyttelse blir etter denne korrigeringen 167,4 mill. kroner.

3. Avkastningskrav

Avkastningskravet på egenkapitalen settes lik avkastningen på 3 års statsobligasjoner (2,70 %). Tines lånerente antas å være lik NIBOR 12 md. (2,92 %) pluss 1 % i lånemargin. Begge rentene er gjennomsnitt for de 12 md. i 2009. Det benyttes i beregningen bokført andel egenkapital (47,0 %). Dette gir et avkastningskrav på 3,35 % (jf. linje 13).

4. Kapitalkostnader og avskrivninger

Kapitalkostnadene (5,6 mill. kroner) beregnes ved å multiplisere kapitalvolumet knyttet til reguleringskapasiteten med avkastningskravet (jf. linje 14). Avskrivningene antas å følge en annuitetsprofil med 12 års avskrivning av driftsmidlene. Annuiteten beregnes ut fra avkastningskravet, avskrivningstiden og verdien av reguleringskapasiteten. Kapitalkostnaden trekkes fra annuiteten slik at en sitter igjen med den delen av annuiteten som er avskrivninger (11,6 mill. kroner kr, jf. linje 15).

5. Vedlikeholdskostnader

Samlede vedlikeholdskostnader (337,0 mill. kroner, jf linje 16) i Tine antas å fordele seg likt på alle varige driftsmidler. Vedlikeholdskostnadene som tilfaller reguleringskapasiteten fordeles ut fra den andelen denne har i forhold til Tines varige driftsmidler. Resultatet blir at Tine skal ha kompensasjon for 13,0 mill. kroner i vedlikeholdskostnader (jf. linje 17).

6. Korreksjon for kompensasjon gitt ved løpende regulering

Som tidligere nevnt har Tine i 2009 fått dekning for en del av kapitalkostnadene ved den løpende reguleringen. Disse er i henhold til søknaden fra Tine BA beregnet til 5,3 mill. kroner (jf. linje 18). Beløpet er 3 mill lavere enn i 2008.

Total reguleringskapasitet

Tabell 2 gir et sammendrag av ovenstående og vedlegg 1, og viser hva netto kompensasjon for reguleringskapasitet i 2009 ville ha blitt med utgangspunkt i hovedreglen. Små avvik kan forekomme da det er benyttet flere desimaler i utregningen.

Summen av kapitalkostnader (5,6 mill. kroner), avskrivninger (11,6 mill. kroner) og vedlikeholdskostnader (13,0 mill. kroner) gir en brutto kompensasjon til Tine på 30,2 mill. kroner. Kapitalkostnadene dekket ved den løpende reguleringen er beregnet til 5,3 mill. kroner (jf. linje 18). Netto kompensasjon blir etter dette kr 24 958 634.

Tabell 2 Beregning av kompensasjon for reguleringskapasitet i 2009

Beregning av kompensasjon for reguleringskapasitet i 2009	millioner liter	millioner kroner
Maksimalt kapasitetsbehov i Tine (desember)	130,1	
Maksimalt kapasitetsbehov i Tine kommersiell aktør (desember)	107,0	
Reguleringskapasitet per måned	23,0	
Kapitalbinding ved full kapasitetsutnyttelse (Tine=86 %)		167,4
Avkastning på totalkapitalen		3,35 %
Kapitalkostnad		5,6
+ Avskrivninger		11,6
+ Vedlikeholdskostnader reguleringskapasitet		13,0
= Bruttokompensasjon for kapitalkostnader		30,2
- Kompensasjon gitt ved løpende regulering		5,3
= Nettokompensasjon for kapasitetskostnader		25,0

SLFs vurdering

Det er SLF som har gjennomført beregningene ved kompensasjon for reguleringskapasitet. Tine har skaffet til veie nødvendige grunnlagsdata i brev av 23. februar 2010, samt tilleggsinformasjon sendt per e-post 23. februar og 1. mars 2010. Tines grunnlagsdata er revisorbekreftet.

SLF legger det fremlagte materialet til grunn.

SLF anbefaler at beregningene av kompensasjon for reguleringskapasitet for 2009 godkjennes. Netto kompensasjon er beregnet til kr 24 958 634. Siden dette er en skjønnsmessig beregning basert på en teoretisk modell, anbefaler SLF at beløpet avrundes til nærmeste hele tusen og at godtgjørelsen fastsettes til kr 24 959 000. Godtgjørelsen utbetales til Tine BA fra fondet for omsetningsavgift på melk.

Sak nr.: 33/10	Sektor: Melk	Beslutningsnivå: OR
Behandling: <i>OR: 26.03.2010</i>	Tittel: 33/10 Melk - Reguleringslagring i 2009	Saks nr. (DL): 200904666- 12/514.1

Beskrivelse: Oppgave over kompensasjon til Tine BA for påløpte kostnader ved lagring av reguleringsprodukter i 2009. Grunnlaget for oppgaven over kostnader til reguleringslagring av meieriprodukter i 2009 er godkjent av revisor.

Hjemmel: Retningslinjer for gjennomføring av markedsregulering av melk og melkeprodukter § 2-2-2 fastsatt av Omsetningsrådet 22. oktober 2008, jf. forskrift 2003-01-01 nr. 919 om Omsetningsrådets myndighet vedrørende markedsregulering av jordbruksråvarer.

Vedlegg: Brev fra Tine BA av 1. februar 2010. Revisorattest datert 23. februar 2010.

Forutsetninger:

Behandling i OR: Enstemmig vedtak.

Vedtak: Oppgaven over lagring av reguleringsprodukter for 2009 godkjennes, og kr 8 474 362 utbetales til Tine BA fra fondet for omsetningsavgift på melk.

Reguleringslagring i 2009

I brev av 1. februar 2010 søker Tine om dekning av kostnader ved lagring av reguleringsprodukter i 2009 på kr 8 474 362. Oppgaven omfatter både 1. halvår og 2. halvår 2009. Grunnlaget for oppgaven er spesifisert på halvår.

Grunnlaget for beregningen er lagrede kvantum smør og smørrolje, hvitost, brunost, tørrmelk og kasein. Satsene for 1. og 2. halvår ble fastsatt av Omsetningsrådet henholdsvis 23. juni og 1. desember 2009.

Beregning

Reguleringslager defineres som lagermengden som er nødvendig for å oppfylle forsyningspliktens krav til stabile leveranser av melk og melkeprodukter gjennom året til dekning av det innenlandske markedet, samt for eventuell lagring for seinere reguleringseksport. Reguleringskvantumet for en måned beregnes som totalt lager ved periodens start fratrukket forretningsmessig lagerbeholdning for å dekke kommersielt salg.

Omsetningsrådet har i møter 23. juni og 1. desember 2009 fastsatt følgende satser for reguleringslagring i 2009:

Tabell 1 Satser for reguleringslagring 2009

	Satser 1. halvår (øre/kg)/md.	Satser 2. halvår (øre/kg)/md.
Fryselagring av smør	17,96	15,79
Kjølelagring av hvitost	23,92	20,41
Fryselagring av ekte geitost	33,72	27,84
Tørrlagring av tørrmelk	18,79	16,33
Tørrlagring av kasein	25,81	18,85

Datagrunnlaget som er benyttet for å beregne beløpet som skal dekkes som tilskudd til reguleringslagring er månedlig salg av de 5 produktene fra Tine BA til meierier og industrikunder, beholdningen av de ulike reguleringsproduktene ved månedens inngang og beregnet mengde på reguleringslager.

Tabellen under viser beregninger av kompensasjonsbeløp for 2009. Utrekningen er basert på produktenes forretningsmessige lagringstid i henhold til positivlisten, mengde beregnet reguleringsvare og satser for reguleringslagring. Hvert enkelt beløp er i tabell 2 avrundet til nærmeste krone, noe som gjør at beløpene under sum 2009 kan avvike noe ved en summering av beløpene i første og andre halvår 2009.

Tabell 2 Mengde, satser og kostnad ved reguleringslagring 2009

Produkter	Forretningsmessig lagringstid (uker)	1. halvår 2009			2. halvår 2009			Sum 2009	
		Mengde	Sats	Beløp	Mengde	Sats	Beløp	Mengde	Beløp
		kg	øre/kg	kr	kg	øre/kg	kr	kg	kr
Smør	2 (1)	6 775 070	17,96	1 216 803	3 931 909	15,79	620 848	10 706 979	1 837 651
Hvitost	2	5 251 036	23,92	1 256 048	8 873 839	20,41	1 811 151	14 124 875	3 067 198
Brunost	2	856 386	33,72	288 773	2 735 760	27,84	761 635	3 592 146	1 050 409
Tørrmelk	3	5 895 144	18,79	1 107 698	4 409 823	16,33	720 124	10 304 967	1 827 822
Kasein	1	1 789 905	25,81	461 975	1 216 486	18,85	229 308	3 006 391	691 282
Sum		20 567 542		4 331 296			4 143 066	41 735 359	8 474 362
Prognose 2009									13 000 000
Prognose 2008									17 600 000

Det har ikke vært noen ekstraordinær håndtering av ferdigprodukter i perioden.

Refusjonsbeløpet ble kr 4 525 638 lavere enn antatt i Tines prognoser. Kostnadene ble lavere enn budsjettert på grunn av lavere rentenivå enn hva som ble lagt til grunn ved budsjettering. Refusjonsbeløpet er kr 8 383 365 lavere enn utbetalt i 2008.

Satsene for reguleringsprodukter ble redusert fra 2008 til 2009. Årsaken til reduksjonen i satsene var nedgang i renten. Det var samtidig et gjennomgående mindre lager i 2009 enn i 2008 som i stor grad skyldes lagernedbygging for smør og hvitost. Samlet mengde på reguleringslager var i 2009 på 41 700 tonn, som er en reduksjon på 15 100 tonn i forhold til 2008 og en økning på 400 tonn i forhold til 2007.

SLFs vurdering

SLF anbefaler at Tines oppgave over kostnader til reguleringslagring av meieriprodukter i 2009 godkjennes, og at kr 8 474 362 utbetales til Tine BA fra fondet for omsetningsavgift på melk.

Sak nr.: 34/10	Sektor: Melk	Beslutningsnivå: OR
Behandling: <i>OR: 26.03.2010</i>	Tittel: 34/10 Melk - Pristap og prisgevinst ved reguleringslagring i 2009	Saks nr. (DL): 200905149- 4/514.1

Beskrivelse: Oppgave over pristap og prisgevinst under lagring av reguleringsprodukter i 2009 som følge av endring i pris og kalkyler. Grunnet for Tine BAs oppstilling av beregnet prisgevinst er godkjent av revisor.

Hjemmel: Retningslinjer for gjennomføring av markedsregulering av melk og melkeprodukter § 2-2-3 fastsatt av Omsetningsrådet 22. oktober 2008, jf. forskrift 2003-01-01 nr. 919 om Omsetningsrådets myndighet vedrørende markedsregulering av jordbruksråvarer.

Vedlegg: Brev fra Tine BA av 15. februar 2010. Revisorbekreftelse av 23. februar 2010.

Forutsetninger:

Behandling i OR: Enstemmig vedtak.

Vedtak: Oppgaven over pristap og prisgevinst under lagring av reguleringsprodukter i 2009 godkjennes, og Tine BA skal betale kr 5 466 217 til fondet for omsetningsavgift på melk.

Pristap og prisgevinst under lagring av reguleringsprodukter i 2009

I brev av 15. februar 2010 oversender Tine BA oppgave over pristap/prisgevinst ved pris- og kalkyleendringer i 2009.

I henhold til retningslinjene § 2-2-3 skal det for de produkter som befinner seg på reguleringslager kalkuleres pristap/prisgevinst ved hver endring av markedsregulators engrospris og ved endring av reguleringsproduktenes tilvirkningsverdi. Akkumulert pristap eller gevinst for samtlige reguleringsprodukter skal avregnes årlig.

Beregning

Totalt lager fratrukket forretningsmessig lager gir reguleringslageret. Mer konkret beregnes reguleringslager med utgangspunkt i den totale lagerbeholdningen av produktene når prisendringen blir gjort, og salgstallene i måneden etter prisendring. Det beregnes et gjennomsnittlig salg per uke ut fra de månedlige salgstall i måneden etter prisendringen. Dette salgstallet multipliseres med antall uker forretningsmessig lagring ut i fra ”positivlisten”, jf. § 3 i retningslinjene. Størrelsen på reguleringslagrene for en måned vil da framkomme ved å trekke forretningsmessig lager fra total lagerbeholdning ved inngangen til den måneden prisendringen skjer.

Økning i priser og endring av kalkyler har netto gitt Tine BA en prisgevinst i 2009. Prisgevinst vil si at varene reelt sett har hatt en høyere verdi enn antatt da varen ble lagt på reguleringslager. Samlet prisgevinst skal betales til fondet for omsetningsavgift på melk.

Pristap vil si at varene reelt sett har hatt en lavere verdi enn antatt da varen ble lagt på reguleringslager, og et beregnet pristap skal refunderes fra fondet for omsetningsavgift på melk.

Det har vært kalkyleendring 1. januar og 1. juli 2009. Kalkyleendring er en endring av tilvirkningsverdien til et reguleringsprodukt. Kalkyleendringer fastsettes av markedsregulator. Endring av kalkyler får konsekvenser for produkter hvor pristap/prisgevinst beregnes ut fra tilvirkningsverdi eller satser. I denne perioden gjelder dette smør og smørrolje samt kasein. Kalkyleendringen 1. januar medfører et samlet pristap på kr 293 015, mens kalkyleendringen 1. juli samlet medfører en prisgevinst på kr 253 556.

Det har vært prisendringer i perioden. For alle produktene med unntak av brunost har det vært en økning i prisene i forhold til da varen ble lagt på lager. Prisendringene har bidratt til en prisgevinst på totalt kr 5 505 676.

Tabellen under viser hvordan kalkyleendringer og prisendringer slår ut enten som pristap eller prisgevinst for Tine BA. Negativt tall viser pristap, mens positivt tall viser prisgevinst. Netto har Tine BA hatt en prisgevinst i 2009 som utgjør kr 5 466 217. Ved budsjettering av omsetningsavgiften for 2009 ble det lagt til grunn at prisgevinsten i 2009 ville bli 3 mill. kr. Avviket skyldes i at priser og kalkyler har endret seg i forhold til det som ble lagt til grunn i budsjettet.

Tabell 1 Kalkyleendringer, prisendringer og pristap/-gevinst i 2009

Produktgruppe	Kalkyleendring		Prisendringer	SUM Pristap/-gevinst kr
	Kalkyleendring 01.01.2009	Kalkyleendring 01.07.2009		
Sum smør og smørrolje	-494 560	251 940	22 283	-220 337
Sum hvitost	0	0	2 652 449	2 652 449
Sum brunost	0	0	-315 185	-315 185
Sum tørrmelk	0	0	3 006 331	3 006 331
Sum kasein	201 545	1 616	139 799	342 960
Totalt	-293 015	253 556	5 505 676	5 466 217

Det er foretatt desimalavrundinger i tabellen.

Produksjonen av kasein opphørte 1. januar 2010, slik at 2009 er det siste året hvor dette produktet er med i prisgevinst/pristap oppgaven.

SLFs vurdering

SLF anbefaler at Tine BAs reviderte oppgave over prisgevinst/-tap under lagring av reguleringsprodukter i 2009 godkjennes, og at Tine BA skal betale kr 5 466 217 til fondet for omsetningsavgift på melk.

Sak nr.: 35/10	Sektor: Melk	Beslutningsnivå: OR
Behandling: <i>26.03.2010</i>	Tittel: 35/10 Melk - Salg til spesialmarkeder 2009	Saks nr. (DL): 200904670- 7/514.1

Beskrivelse: Oppgave over prisnedskrivning av yoghurt, ost og smør ved salg til bl. a. skip og fly i utenriksfart, oljeboringsplattformer og til Svalbard for 2009. Grunnlaget for Tine BAs oppgave vedrørende søknad om prisnedskrivning er godkjent av revisor.

Hjemmel: Retningslinjer for gjennomføring av markedsregulering av melk og melkeprodukter § 2-2-10 fastsatt av Omsetningsrådet 22. oktober 2008, jf. forskrift 2003-01-01 nr. 919 om Omsetningsrådets myndighet vedrørende markedsregulering av jordbruksråvarer.

Vedlegg: Brev fra Tine BA datert 20. januar 2010 og revisorbekreftelse datert 23. februar 2010.

Forutsetninger:

Behandling i OR: Enstemmig vedtak.

Vedtak: Oppgaven over salg til spesialmarkeder for 2009 godkjennes og kr 6 436 914 utbetales til Tine BA fra fondet for omsetningsavgift på melk.

Salg til spesialmarkeder 2009

I brev av 20. januar 2010 søker Tine BA om dekning av kostnader ved prisnedskrivning av yoghurt, ost og smør ved salg til spesialmarkeder i 2009.

Oppgaven tar utgangspunkt i satser for prisnedskrivning av melkeprodukter solgt til spesialmarkeder fastsatt av Omsetningsrådets arbeidsutvalg 22. oktober 2008. Det inngår kvanta for salg av tre produkter i oppgaven: yoghurt, smør og hvitost. For 2009 var satsene for salg til spesialmarkeder som vist i tabell 1.

Tabell 1 Satser for prisnedskrivning ved salg til spesialmarkeder i 2009

Produkter	Satser 2009 kr/kg
Yoghurt	4,25
Smør	6,50
Smelteost	0,00
Hvitost	18,00

Beregning

Ordningen er åpen for alle meieriselskap som selger yoghurt, smør, ost og/eller smelteost til spesialmarkeder, som for eksempel skip og fly i utenriksfart, fangst og fiske i fjerne farvann, oljeboringsplattformer og til Svalbard. Kundene i spesialmarkedene kjøper varer til ordinær pris og sender krav om refusjon til Tine BA som administrerer utbetalinger uavhengig av hvilken aktør som har solgt varen.

Tabell 2 viser solgt kvantum og sats for de fire produktgruppene for 2009, samt prisnedskrivningsbeløp 2009 og sammenlignbare tall for 2008.

Tabell 2 Solgt kvanta, satser og prisnedskrivning i 2008 og 2009

Produktgruppe	Solgt kvantum Kg	Sats kr/kg	Prisnedskrivning 2009 ³ kr	Prisnedskrivning 2008 ¹ kr
Yoghurt	293 159	4,25	1 245 924	1 401 252
Smør	120 147	6,50	780 953	847 661
Smelteost	-	0,00	-	5 041
Hvitost	245 002	18,00	4 410 037	4 174 674
Totalt	658 308		6 436 914	6 428 628

I henhold til Tine BAs reviderte budsjett per oktober 2009 var det budsjettet med 7,2 mill. kroner til prisnedskrivning ved salg til spesialmarkeder, som er høyere enn faktisk refusjonsbeløp. Avviket skyldes i hovedsak en nedgang i solgt kvantum hvitost i forhold til

³ Beregningene er foretatt med desimalavrunding.

det som ble forutsatt da budsjettet ble fremmet. Solgt kvantum ble redusert med 11 prosent sammenlignet med 2008.

Sammenlignet med 2008 er det registrert noe lavere salg av alle produktene i 2009. Satsen for hvitost har økt med kr 3,00 per kg, satsen for smelteost er redusert med kr 10,00 per kg, mens de andre satsene er uendret sammenlignet med 2008. Satsen for hvitost ble økt på grunn av økt konkurranse for hvitost, mens det ikke lenger var behov for prisnedskrivning på smelteost.

SLFs vurdering

SLF anbefaler at Tines oppgave over salg til spesialmarkeder for 2009 godkjennes, og at kr 6 436 914 utbetales til Tine BA fra fondet for omsetningsavgift på melk.

Sak nr.: 36/10	Sektor: Grønt	Beslutningsnivå: OR
Behandling: <i>OR: 26.03.2010</i>	Tittel: 36/10 Grønt - Oppgave over fabrikklevering av eple kl. 1 høstet i 2009	Saks nr. (DL): 200903079- 9/514.2

Beskrivelse: GrøntProdusentenes Samarbeidsråd (GPS) avd. avsetningstiltak søker om kr 440 685 i tilskudd til fabrikklevering av epler for avlingsåret 2009. Oppgaven er attestert av revisor.

Hjemmel: Retningslinjer for gjennomføringen av markedsreguleringen av epler, honning og matpoteter, fastsatt av Omsetningsrådet 23. juni 2009, jf. lov av 10. juli 1936 nr. 6 til å fremja umsetnaden av jordbruksvaror, §11.

Vedlegg: Brev fra GPS av 15.01.2010
Revisorattest avsetningstiltak epler 2009 av 22.02.2010 (fabrikklevering og reguleringslagring)

Forutsetninger:

Behandling i OR: Enstemmig vedtak.

Vedtak: Oppgaven over fabrikklevering av 292 882 kg epler kl. 1 høstet i 2009 godkjennes, og kr 440 685 utbetales fra fondet for omsetningsavgift hagebruk til GrøntProdusentenes Samarbeidsråd.

Avsetningstiltak hagebruk - Oppgave over fabrikklevering av epler kl. 1 høstet i 2009

I brev av 15.01.2010 sender GrøntProdusentenes Samarbeidsråd (GPS) oppgave over levering av epler kl. 1 høstet i 2009 til fabrikk.

Omsetningsrådet har vedtatt en økonomisk ramme på 5 mill. kroner for denne ordningen, der tilskuddet er kr 1,50 pr. kg epler kl. 1. I tillegg gis frakttilskudd avhengig av transportlengde.

Oppgaven viser at det totalt er utbetalt kr 440 685 i tilskudd til fabrikklevering av epler kl. 1 høstet i 2009. Av beløpet utgjør prisnedskrivningstilskuddet kr 439 323 og frakttilskuddet kr 1 362. Samlet ble det levert 292 882 kg epler kl. 1 med tilskudd til fabrikk.

Fabrikkleveringen av epler kl. 1 er gjennomført i hht. vedtatt retningslinje.

Oppgaven er revisorattestert.

Statens landbruksforvaltning anbefaler at oppgaven godkjennes.

Sak nr.: 37/10	Sektor: Grønt	Beslutningsnivå: OR
Behandling: <i>OR: 26.03.2010</i>	Tittel: 37/10 Grønt - Oppgave over reguleringslagring av epler kl. 1 høstet i 2009	Saks nr. (DL): 200902254- 14/514.2

Beskrivelse: GrøntProdusentenes Samarbeidsråd (GPS) avd. avsetningstiltak søker om kr 501 075 i tilskudd til reguleringslagring av epler for avlingsåret 2009. Oppgaven er attestert av revisor.

Hjemmel: Retningslinjer for gjennomføringen av markedsreguleringen av epler, honning og matpoteter, fastsatt av Omsetningsrådet 23. juni 2009, jf. lov av 10. juli 1936 nr. 6 til å fremja umsetnaden av jordbruksvaror, §11

Vedlegg: Brev fra GPS av 15.01.2010
Revisorattest avsetningstiltak epler 2009 av 22.02.2010 (reguleringslagring og fabrikklevering)

Forutsetninger:

Behandling i OR: Enstemmig vedtak.

Vedtak: Oppgaven over reguleringslagring av 1 130 500 kg epler kl. 1 høstet i 2009 godkjennes, og kr 501 075 utbetales fra fondet for omsetningsavgift hagebruk til GrøntProdusentenes Samarbeidsråd.

Avsetningstiltak hagebruk - Oppgave over reguleringslagring av epler kl. 1 høstet i 2009

I brev av 15.01.2010 sender GrøntProdusentenes Samarbeidsråd (GPS) oppgave over reguleringslagring av epler kl. 1 høstet i 2009.

21.09.2009 vedtok Arbeidsutvalget, med hjemmel i retningslinjer for gjennomføringen av markedsreguleringen av epler, honning og matpoteter følgende:

”For epler høstet i 2009 kan Grøntprodusentenes Samarbeidsråd iverksette reguleringslagring av til sammen 1 300 tonn av klasse 1 av sortene rød Gravenstein, Lobo, K. Schneider, Elstar, rød Aroma og vanlig Aroma.”

Det er utbetalt følgende godtgjørelse for reguleringslagringen:

Telldato	Kvantum, kg	Kr/kg	Kr
16.10.09	1 130 500	0,35	395 675
30.10.09	1 130 500	0,35	*
16.11.09	210 800	0,50	105 400
Sum			501 075

* Lagringsgodtgjørelse gis for laveste kvantum ved telldatoene i oktober.

Reguleringslagringen av epler i 2009 er gjennomført i hht. vedtatt retningslinje og i hht. godkjent prognose.

Oppgaven er revisorattestert.

Statens landbruksforvaltning anbefaler at oppgaven godkjennes.

Sak nr.: 38/10	Sektor: Korn	Beslutningsnivå: OR
Behandling: <i>OR: 26.03.2010</i>	Tittel: 38/10 Korn – Oppgave over kostnader for gjennomførte avsetningstiltak ved regulering av kornoverskuddet fra avtaleåret 2008/2009	Saks nr. (DL): 200903557-30/514.7

Beskrivelse: Norske Felleskjøp har lagt fram oppgave for gjennomførte avsetningstiltak for regulering av kornoverskuddet fra avtaleåret 2008/2009 med samlede kostnader på kr 31 404 993,11 inklusiv renter. Styret i Norske Felleskjøp har godkjent oppgaven 01.03.2010. Oppgaven er revidert av revisor.

Hjemmel: Retningslinjer for gjennomføringen av markedsreguleringen av korn, §§ 2-1 og 2-2, fastsatt av Omsetningsrådet 22.10.2008 og retningslinjer for gjennomføringen av markedsreguleringen av korn, §§ 2-1 og 2-2, fastsatt av Omsetningsrådet 23.06.2009, jf. forskrift 2008-10-22 nr. 1136 om markedsregulering til å fremme omsetningen av jordbruksvarer.

Vedlegg: Brev fra Norske Felleskjøp av 01.03.2010, vedlagt:
Oppgave over kostnader med overlagring
Renteoppgave
Revisorattestasjon, markedsregulering korn
Revisorbekreftelse, renteberegning
Revisjons- og kontrollskjema

Forutsetninger:

Behandling i OR: Enstemmig vedtak.

Vedtak: Oppgaven over markedsregulering av 94 716 tonn korn overlagret fra avtaleåret 2008/2009 til 2009/2010 godkjennes, og kr 31 404 993,11 utbetales til Norske Felleskjøp fra fondet for omsetningsavgift korn.

Korn - Oppgave over kostnader for gjennomførte avsetningstiltak ved regulering av kornoverskuddet fra avtaleåret 2008/2009

I brev av 01.03.2010 oversender Norske Felleskjøp (NFK) oppgave over kostnader i 2009 for gjennomførte avsetningstiltak for regulering av kornoverskuddet fra avtaleåret 2008/2009. Oppgaven er godkjent av styret i NFK 01.03.2010. Revisorberetninger følger vedlagt. NFK ber Omsetningsrådet godkjenne kostnadene på kr 31 404 993,11 for det gjennomførte tiltaket. Statens landbruksforvaltning gir sin tilslutning til oppgaven.

Markedsreguleringen har bestått av overlagering av korn fra avtaleåret 2008/2009 til 2009/2010. Reguleringstiltakene ble gjennomført etter anbudsinnbydelse og Felleskjøpet Agri BA, Strand Unikorn AS og Fiskå Mølle AS fikk tilslag på anbudene.

Kostnader ved regulering av kornoverskuddet fra avtaleåret 2008/2009 ved overlagering til avtaleåret 2009/2010 sammenliknet med budsjett:

Reguleringstiltak	Budsjett*			Regnskap		
	Tonn	Kr/tonn	Kr	Tonn	Kr/tonn	Kr
Overlagring, påløpt i 2009	0	0	0	94 716	331	31 385 387,99
Prisreduksjon påløpt i 2009	78 000	300	23 400 000	0	0	0
Renter i NFKs favør i 2009	0	0	0			19 605,12
Sum reguleringstiltak	78 000	300	23 400 000	94 716	331	31 404 993,11

*Arbeidsutvalget 19.08.2008 sak 1, Forslag til omsetningsavgift for kornåret 2008/2009.

Årsaken til avviket mellom budsjett og regnskap er at innkjøpt kvantum matkorn ble betydelig lavere enn prognosert, og at det derfor ikke ble behov for prisreduksjon ved anvendelse av mathvete til fôr, som budsjettert. Innkjøpt kvantum fôrkorn ble høyere enn prognosert og høyere enn det som kunne benyttes i kraftfôrproduksjonen. Det ble følgelig behov for overlagering.

Sak nr.: 39/10	Sektor: Alle	Beslutningsnivå: OR
Behandling: <i>OR: 26.03.2010</i>	Tittel: 39/10 Omsetningsrådets organisering og arbeidsmåte - Drøfting	Saks nr. (DL): 201003457-2/510

Beskrivelse: Med bakgrunn i endringene i omsetningsloven legges det opp til en drøfting av organisering og arbeidsmåte i Omsetningsrådet. Drøftingen vil først og fremst berøre organisasjonsmodell, prosedyrer for hastevedtak, delegering av oppgaver til SLF og omfanget av prinsipielle diskusjoner.

Hjemmel:

Vedlegg:

Forutsetninger:

Behandling i OR: Omsetningsrådet sluttet seg til SLFs forslag presentert i innstillingen. Det forutsettes at SLF fortsetter det gode samarbeidet og dialogen med aktørene.

Enstemmig vedtak.

Vedtak: Med bakgrunn i konklusjonene fra diskusjonen gir Omsetningsrådet SLF i oppdrag å fremme forslag til endringer.

Omsetningsrådets organisering og arbeidsmåte - Drøfting

Innledning

I Omsetningsrådets møte 19. februar ble det vedtatt at SLF skulle forberede en drøfting av organisering og arbeidsmåte i rådet basert på vedtatte endringer i omsetningsloven. Det fremgikk av saksfremlegget til februarmøtet at lovendringen først og fremst skulle bidra til å få et mer velfungerende og effektivt råd. I saksfremlegget ble det gitt en nærmere omtale av tre forhold ved lovendringene som er relevante for Omsetningsrådets organisering, arbeidsform og samhandling med SLF. Dette notatet har som siktemål å danne grunnlag for en diskusjon der det trekkes konklusjoner som gjør at SLF kan fremme forslag til konkrete vedtak på neste møte i Omsetningsrådet. Det forutsettes at innholdet i notatet til forrige møte er kjent.

Omsetningsrådet står fritt i hvordan diskusjonen skal gjennomføres, men oppbyggingen av notatet legger opp til følgende struktur i diskusjonen:

1. Organisasjonsmodell – skal en videreføre en ordning med et arbeidsutvalg?
2. Delegering og rapportering
3. Arbeidsform – omfang av prinsipielle diskusjoner og eventuelle retningslinjer for saksfremstilling
4. Andre forhold

Organisasjonsmodell

Omsetningsrådet kan fritt organisere seg slik det finner hensiktsmessig. Det er likevel ingen tvil om at både Storting og departement har gått langt i å anbefale at Omsetningsrådet forenkler sin arbeidsmåte og ikke gjenopprette arbeidsutvalget. Dette er det lagt til rette for gjennom adgangen til å delegerer saker som ikke er av prinsipiell karakter til SLF, gjennom å redusere antall medlemmer i rådet til 11, gjennom å gjøre rådet vedtaksdyktig med seks medlemmer tilstede og gjennom å understreke rådet som en arena for prinsipielle diskusjoner om markedsregulering.

Til tross for at det er lagt til rette for at en kan la være å opprette et arbeidsutvalg, er det et hensyn som kan tale for delegasjon av beslutningsmyndighet i prinsipielle saker til et arbeidsutvalg eller til Omsetningsrådets leder. Dette gjelder situasjoner der det er behov for hastevedtak. Loven åpner for at rådet kan være beslutningsdyktig når seks medlemmer er tilstede, samtidig følger det av prinsippet om jordbrukets flertall at det ikke er likegyldig hvilke seks representanter som er tilstede. Spørsmålet er om dette hensynet alene berettiger opprettelse av et eget arbeidsutvalg. SLFs vurdering er at dette forholdet kan ivaretas på andre måter.

SLF vil anbefale at det utarbeides en prosedyre for hastevedtak som kan benyttes i situasjoner der det er vanskelig å innkalle og samle rådet til et ordinært møte. Mest naturlig vil hasteprosedyren legge opp til telefonmøter der alle eller de av rådets medlemmer som ikke kan møte i Oslo deltar på telefon. Sakspapirer vil måtte foreligge på passordbelagt område på Internett og krav til vedtak vil være som ellers; etter votering. Som alternativ, eller som et supplement, kan det lages en prosedyre for avstemning i situasjoner der rådet

ikke er fulltallig. Hovedhensikten med en slik prosedyre vil være å sikre at jordbruket har flertall også ved avstemninger der ikke alle rådets medlemmer er tilstede.

Delegering og rapportering

I forbindelse med opprettelsen av SLF ble SLF oppnevnt som sekretariat for Omsetningsrådet. Sekretariatsrollen innebærer først og fremst ansvar for å arrangere Omsetningsrådets møter, forberede saker, kreve inn omsetningsavgift og føre regnskapet for fondene. Denne rollen er ikke berørt av endringene i omsetningsloven. Rådets adgang til å delegerer saker av ikke-prinsipiell karakter til SLF er derimot ny. Samtidig følger det av lovendringen at beslutningsmyndigheten som tidligere lå i Arbeidsutvalget er bortfalt og dermed tilbakeført til rådet.

Vedlegg 1 gir en oversikt over myndighet som tidligere var tillagt Arbeidsutvalget, men som nå er tilbakeført til rådet. Oversikten viser at Arbeidsutvalget var delegert saker av både prinsipiell og ikke-prinsipiell karakter. Drøftingen av hva som kan delegeres til SLF må derfor ta utgangspunkt i at adgangen til å delegerer er noe innsnevret i forhold til tidligere.

Forholdet mellom prinsipielle og ikke prinsipielle saker

I proposisjonen gir departementet to eksempler på saker som kan være av ikke-prinsipiell karakter. Fastsettelse av rentesatsen som benyttes i beregningen av godtgjørelsen i markedsreguleringen var ett eksempel som ble trukket fram. Det andre eksempelet var godkjenning av bevilgningsoppgaver for avsetningstiltak som er spesifisert i regelverket. Departementet viser til at slike saker er av ren beregningsmessig karakter, hvor det i realiteten ikke er rom for skjønn og hvor rammene er klart definerte i regelverket. Departementet presiserer at en sak etter forholdene kan være av ikke-prinsipiell karakter selv om den inneholder elementer av skjønn, og understreker at det i stor grad må være opp til rådet selv å definere hvilke saker som er egnet for delegasjon.

Når en skal ta stilling til hvilke saker som kan delegeres, må en vurdere hvilke av de sakene rådet behandler som er prinsipielle og hvilke som ikke er det. Vi legger til grunn at prinsipielle saker berører kjernen i et saksområde, og/eller omhandler sider som er vesentlige eller grunnleggende for saken. I proposisjonen om lovendringen har departementet pekt på at bevilgningsoppgaver karakteriseres ved at de er av ”ren beregningsmessig karakter” og har ”lite rom for skjønn”.

En måte å dele inn Omsetningsrådets saker kan være følgende:

- Formelle saker
- Strategiske saker
- Beregningsmessige saker

Formelle saker vil i denne sammenheng være saker som vedrører rådets eget arbeid, som:

- ✓ Valg av arbeidsform
- ✓ Delegering
- ✓ Rapportering om arbeidet (godkjenning av årsmelding og regnskap for omsetningsavgiftene)

En legger til grunn at formelle saker ikke skal delegeres.

Strategiske saker er saker som er sentrale for selve gjennomføringen av markedsreguleringsoppgaven. Det gjelder saker vedrørende hvilke tiltak som skal benyttes i markedsreguleringen, hvordan fondsmidlene skal disponeres og hvordan fondene kan tilføres de nødvendige midlene. Følgende saker kommer under denne kategorien:

- ✓ Utforming av regelverk
- ✓ Forhåndsgodkjenning av iverksetting av reguleringstiltak som ikke er beskrevet i regelverket, ”andre tiltak”
- ✓ Budsjett for faglige tiltak og opplysningsvirksomhet
- ✓ Budsjett for markedsregulators administrasjonsgodtgjørelse
- ✓ Søknader om tilskudd som f.eks. Nyt Norge-prosjektet i regi av KSL Matmerk
- ✓ Forslag om satser for omsetningsavgift som skal vedtas av LMD
- ✓ Sats for omsetningsavgift på kjøtt og korn innenfor LMDs maksimalsatser

Dette er saker som i høy grad berører kjernen i Omsetningsrådets mandat, og som dermed må sies å være prinsipielle. Det vil ikke være naturlig å delegere slike saker.

Beregningsmessige saker er saker vedrørende utmåling av kompensasjon eller tilskudd der vedtaket om bevilgning eller gjennomføring av tiltaket allerede er fattet eller beskrevet i regelverket. Følgende saker tilhører denne kategorien:

- ✓ Fastsetting av satser for godtgjøring av kostnader eller prisnedskrivning ved gjennomføring av reguleringstiltak
- ✓ Godkjenning av bevilgningsoppgaver for gjennomførte reguleringstiltak
- ✓ Godkjenning av regnskaper i saker hvor det er gitt tilsagn om tilskudd
- ✓ Fastsetting av rentesats i markedsreguleringen

Når det gjelder fastsetting av satser inneholder regleverket mer eller mindre uttømmende bestemmelser om hvilke kostnadselementer som skal godtgjøres, eller hvordan en prisdifferanse skal beregnes. Graden av skjønnsutøvelse i disse sakene vil dermed variere.

Generelt er det slik at Omsetningsrådet har vedtatt satser som gjelder reguleringsaktiviteter som skjer internt i markedsregulator system, slik som lagring og transport, mens arbeidsutvalget har vedtatt satser hvor reguleringstiltaket gjelder salg til nedsatt pris slik som prisnedskrivning til for eksempel industri eller skolemelk. Et argument for at rådet skal fastsette satser for reguleringslagring m.v., er at dette er saker hvor spørsmålet om konkurransenøytralitet blir sentralt.

Det kan vurderes om fastsetting av satser er en type saker som etter hvert kan delegeres til SLF. Det forutsetter imidlertid at regelverket er presist når det gjelder å beskrive hvordan en sats skal fastsettes, eventuelt at en finner at rommet for skjønn er akseptabelt.

I saker som gjelder bevilgningsoppgaver består saksbehandlingen normalt i å kontrollere satser, mengde og selve beregningen. Bevilgningsoppgaver skal som hovedregel være bekreftet av revisor. Vedtaket i en bevilgningsoppgave vil bestå av to deler; godkjenning av oppgaven og endelig vedtak om bevilgning av tilskuddet. Normalt vil tilskuddet allerede være utbetalt a konto når oppgaven behandles. Oppgaver over ordinære reguleringstiltak,

dvs. tiltak som markedsregulator kan iverksette uten forhåndsgodkjennelse fra rådet, legges vanligvis fram halvårlig eller årlig. LMD har pekt på at dette er aktuelle saker å delegere til SLF. Dette utgjør i størrelsesorden 25-30 saker årlig, litt avhengig av behovet for regulering det enkelte år.

Rådet kan også forhåndsgodkjenne at markedsregulator kan iverksette "andre tiltak" enn de som er beskrevet i regelverket. I slike saker varierer det hvor detaljert tiltaket er beskrevet, alt fra saker hvor alle detaljer er fastlagt, til åpne fullmakter til å gjennomføre tiltak. I saker hvor forutsetningene for gjennomføring av tiltaket og utmåling av kompensasjonen er godt beskrevet, kan oppgavene delegeres til SLF på lik linje med andre oppgaver. I saker som hvor forutsetningene er mindre beskrevet, bør oppgaven behandles av rådet. Hovedregelen er at situasjonen i markedet er alvorlig når markedsregulator fremmer forslag om å iverksette "andre tiltak". Enkelte av tiltakene er av produksjonsregulerende karakter, andre av mer sensitiv karakter som f.eks. destruksjon. Hovedregelen er også at disse tiltakene er kostbare. Dette taler for at sakene bør behandles av rådet.

Omsetningsrådet bevilger årlig midler til faglige tiltak og opplysningsvirksomhet gjennomført av fagsentrene, opplysningskontorene, avlsorganisasjoner og andre faglige organisasjoner. Rådet vedtar budsjett for virksomheten og gir foreløpig tilsagn om tilskudd. I ettertid mottar rådet regnskap for bruken av midlene. Regnskapene blir lagt fram for rådet til godkjenning og endelig utbetaling av tilskuddet. Selv om disse sakene har noe til felles med bevilgningsoppgaver ved at regnskapsoppfølgingen i stor grad dreier seg om å kontrollere at forutsetningene for bevilgningen er oppfylt, er det også vesentlige ulikheter. Faglige tiltak og opplysningsvirksomhet er i langt mindre grad definert og avgrenset på forhånd enn reguleringstiltakene. Dessuten er det viktig at rådet følger med på utviklingen av virksomhetene og resultatoppgjøret for disse midlene. Gjennom regnskapsbehandlingen kan rådet dessuten gi føringer for neste års budsjettprosess. Et siste moment i forhold til delegering til SLF er at det i slike saker vil være et større innslag av skjønn.

Fastsetting av rentesats i markedsreguleringen er delegert til SLF, med unntak av kornsektoren, hvor arbeidsutvalget fastsetter rentesats. Det er beskrevet i regelverket hvordan renten skal beregnes. Det er ingen faglige argumenter for en annen praksis på kornområdet enn for de øvrige. I proposisjonen om endring av loven viser LMD til at rentesats i markedsreguleringen for korn er en sak som kan delegeres til SLF.

Selv i saker av beregningsmessig karakter, hvor det i utgangspunktet er lite rom for skjønn, vil det oppstå tvilstilfeller. Praksis bør være at tvilstilfeller legges fram for rådet. I vurderingen av hvilke saker som skal tas til rådet, blir graden av skjønn et viktig kriterium. I en startfase, hvor en er opptatt av å skaffe erfaring med delegasjon, bør terskelen for å ta saker til rådet ved tvil være relativt lav. Generelt vil det være bedre å legge for mange saker fram for rådet enn for få.

Rapportering av saker avgjort etter fullmakt

I saker hvor rådet har delegert vedtaksmyndighet til SLF, vil det være naturlig at SLF rapporterer til rådet om de vedtak som fattes. Dette kan gjøres på flere måter, både når det gjelder form og hyppighet.

Når det gjelder i hvilken form rapporteringen skal foregå, har en valget mellom at rådet får kopi av alle vedtak, eller alternativt at det utarbeides egne rapporter hvor vedtakene presenteres i en mer spisset form.

Fordelen med det første alternativet, hvor rådet får kopi av alle vedtak, vil være at rådet får utfyllende informasjon om sakene. Samtidig vil det være enklest å følge opp rent administrativt, og vil kreve lite forberedelse fra sekretariatet. En ulempe kan likevel være at informasjonen blir for omfattende og uoversiktlig i forhold til medlemmenes behov for å være orientert. Rapporteringen kan skje ved at vedtaksbrev følger som referatsaker i møtedokumentene til rådet.

Det andre alternativet, hvor det utarbeides egne rapporter, vil trolig oppfattes som mer oversiktlig for rådet. En må også anta at slike rapporter vil være bedre egnet til å gi et helhetlig bilde av utviklingen for de ulike reguleringstiltakene. Alternativet vil imidlertid kreve mer forberedelser fra sekretariatet. Dersom en velger å utarbeide egne rapporter til rådet, kan disse legges fram som orienteringssaker.

Dersom en velger en løsning hvor rådet får kopi av alle vedtak, vil det være naturlig at dette skjer fortløpende, dvs. at en rapporterer om saker som er behandlet siden sist møte. Oppgavene sendes inn halvårlig eller årlig, og det vil naturlig bli en konsentrasjon av saker i februar/mars og september/oktober. Dersom rapporteringen skal skje i egne rapporter kan disse legges fram halvårlig eller årlig. Der rådet skal vedta halvårlige satser i markedsreguleringen, er det naturlig at nødvendig informasjon om utviklingen for de ulike reguleringstiltakene blir gitt i selve saken.

Videre prosess for arbeidet med delegering

SLF anbefaler at en ved delegering av saker ut av det parts sammensatte organet, går litt forsiktig fram. SLF foreslår at rådet i første omgang delegerer de sakene som LMD viser til i proposisjonen om lovendringen, dvs. bevilgningsoppgaver for avsetningstiltak som er beskrevet i regelverket og rentesats i markedsreguleringen for korn.

Etter at en har høstet noen erfaringer med delegering, for eksempel etter et år, bør ordningen evalueres og eventuelt justeres.

Av andre saker som kan være aktuelle for delegering framover, vil vi peke på oppgaver over tiltak som ikke er beskrevet i regelverket, men som kan iverksettes etter forhåndsgodkjenning fra rådet. Delegasjon av disse sakene vil kreve at forutsetningene for bevilgning fra fondene er godt beskrevet i vedtaket om iverksetting, og vil ikke være relevant for alle slike saker.

Videre mener SLF at fastsetting av satser i markedsreguleringen kan være aktuelle saker å delegerer, men det vil forutsette at bestemmelsene i regelverket gjennomgås med tanke på å avklare om elementet av skjønn er på et akseptabelt nivå, eller om det er behov for å ”stramme opp” bestemmelsene.

Rentesats i markedsreguleringen for korn anbefales delegert til SLF i likhet med kjøtt, egg og melk.

SLF anbefaler at vedtak i delegerte saker rapporteres fortløpende til rådet som referatsaker til møtene. I saker til rådet vedrørende fastsettelse av satser, må SLF legge vekt på å beskrive utviklingen for reguleringstiltaket, herunder de vedtak SLF har fattet. Etter SLFs vurdering vil det ikke være nødvendig med rapportering til rådet ut over dette. Imidlertid bør spørsmålet om rapportering også tas opp når ordningen evalueres etter en periode.

Rent praktisk krever gjennomføringen regelverksendringer og regelverksendringene krever normalt høringer. Det er to hovedalternativer til hvordan dette kan gjøres. Alternativ en innebærer å bygge delegeringen inn i hver enkelt forskrift eller retningslinje, Alternativ to innebærer å innarbeide delegasjonsformuleringer i regelverket, kombinert med et delegasjonsregleverk eller liknende der rådet gir den direkte delegasjonen til SLF. SLF anbefaler alternativ nummer to. Årsaken er at en da sikrer at alt som kan gjøres likt, blir gjort likt samt at justeringer i delegeringen kan gjøres enklere framover.

Arbeidsform i rådet

Markedsregulering er et av hovedvirkemidlene i landbrukspolitikken og har både praktiske og prinsipielle sider. Ofte krever situasjonen at hurtige vedtak der en ikke alltid kan drøfte alle prinsipielle sider ved markedssituasjonen og forslaget prinsipielle sider. Eksempler på prinsipielle temaer kan være:

- Bruk av midlene i forhold til lovens målsetning, jordbruksavtale og andre retningslinjer
- Tiltakenes virkning på konkurransenøytraliteten

Arbeidet med de prinsipielle sidene ved markedsreguleringen må skje på flere måter. Blant annet knyttet til utforming av enkeltvedtak, i forbindelse med revisjon av regelverk og i evaluerings- og rapporteringsprosesser.

I den grad dette innebærer endring i rådets arbeidsmåte, kan det være fornuftig å ha en prosessmessig tilnærming der en gjennomfører aktiviteter som gradvis utvikler endringer i arbeidsmåten. Et av de første tiltakene som kan gjennomføres kan være å sette av plass til et visst antall prinsipielt viktige temaer på Omsetningsrådets møter uten at det direkte skal resultere i vedtak.

Sak nr.: 40/10	Sektor: Kjøtt, egg og fjørfekjøtt	Beslutningsnivå: OR
Behandling: <i>OR: 26.03.2010</i>	Tittel: 40/10 Kjøtt, egg og fjørfekjøtt - Finansiering av Opplysningskontoret for egg og kjøtt	Saks nr. (DL): 200910313- 10/514.4

Beskrivelse: Omsetningsrådet ba i møtet 01.12.2009 SLF om å bidra til å utarbeide en finansieringsmodell for opplysningskontoret for egg og kjøtt som også omfatter medfinansiering fra bransjen med 5 prosent. Fristen for dette arbeidet ble satt til jordbruksforhandlingene 2010. I samme møte vedtok Omsetningsrådet et budsjett for opplysningskontoret i 2010 under forutsetning av at bransjen bidrar med 5 prosent av søknadsbeløpet.

Hjemmel: Lov av 1936-07-10 nr. 06 til å fremja umsetnaden av jorbruksvaror, § 11.

Vedlegg: Notat fra KLF til møtet 25.11.2009.
Brev fra SLF av 16.02.2010.
Brev fra Nortura av 01.03.2010.

Forutsetninger:

Behandling i OR: SLF hadde fremmet følgende forslag til vedtak:

1. "Forutsetningene for bevilget budsjettet for opplysningskontoret for egg og kjøtt i 2010 er ikke oppfylt og budsjettvedtaket av 01.12.2009 sak 35/09 oppheves.
2. Omsetningsrådet ber SLF om å stoppe å konto utbetaling av disse budsjettmidlene til Nortura fra og med andre kvartal 2010."

Omsetningsrådet gav uttrykk for at sekretariatets forslag til vedtak er uansvarlig, da det innebærer at Opplysningskontoret for egg og kjøtt mister finansiering for 2010 og umiddelbart må avvikles som følge av dette.

Bransjen mener det fortsatt er mulig å finne en løsning, men at det er behov for mer tid til å få på plass bransjefinansieringen. Eksempelvis ble medfinansiering fra aktører utenfor KLF og Nortura nevnt som en utfordring.

Enstemmig vedtak.

Vedtak: Det vises til vedtak i sak 35/09. Når det gjelder forutsetningen om medfinansiering av de resterende 5 prosent, utsettes saken til møtet i Omsetningsrådet i juni 2010, for å gi bransjen og partene bedre tid.

Finansiering av Opplysningskontoret for egg og kjøtt

Bakgrunn

Ved jordbruksoppgjøret 2008 fikk Statens landbruksforvaltning (SLF) i oppdrag å vurdere ulike finansieringsmodeller for Opplysningskontoret for kjøtt (OFK) og Opplysningskontorene for egg og hvitt kjøtt (OEH). Formålet med oppdraget var å finne en finansieringsform som kunne sikre en effektiv og kritisk bruk av omsetningsavgiftsmidler. I nær dialog med aktørene foretok SLF en vurdering av ulike finansieringsmodeller. På bakgrunn av utredningen foreslo SLF at opplysningskontorene fortsatt fullfinansieres av omsetningsavgiftsmidler, men at budsjettet deles i to, der en del (80-90 prosent) går til langsiktig, holdningsskapende arbeid for å øke forbruket av kjøtt og egg, og en del (10-20 prosent) er knyttet til opplysningskontorenes bidrag til løsninger ved aktuelle markedsutfordringer for den norske kjøtt- og eggbransjen. Den siste delen av budsjettet ble foreslått overførbart.

I St.prp. nr. 75 (2008-2009) om jordbruksoppgjøret 2009 framkommer Stortingets forutsetninger:

Om todeling av budsjettet: "Landbruks- og matdepartementet slutter seg til forslaget fra SLF og legger opp til at Omsetningsrådet, som ansvarlig for budsjettene til opplysningskontorene, følger opp forslaget.

For å sikre en effektiv, nøktern og kritisk bruk av midler til opplysningsvirksomhet for kjøtt og egg, legger avtalepartene til grunn at kjøtt- og eggsektoren bør bidra med en begrenset egenfinansiering til den generiske markedsføringen som gjennomføres av kontorene. Partene henstiller Omsetningsrådet å lage en finansieringsmodell som sikrer at omsetningsavgiften maksimalt dekker 95 % av Opplysningskontorenes utgifter til generisk markedsføring fra og med budsjettåret 2010."

Omsetningsrådet behandlet saken 01.12.2009 (sak 34/09) og fattet følgende vedtak vedrørende medfinansiering fra bransjen:

"For å sikre en nøktern og kritisk bruk av midlene bevilges 95 prosent av budsjettene for Opplysningskontoret for kjøtt og Opplysningskontoret for egg og hvitt kjøtt fra omsetningsavgiftene i 2010. Samtidig ber OR om at SLF bidrar til å utarbeide en finansieringsmodell som også omfatter medfinansiering fra bransjen med 5 prosent. Denne modellen må være klar før jordbruksforhandlingene 2010."

I samme møte godkjente Omsetningsrådet budsjettet for opplysningsvirksomhet for kjøtt, egg og fjørfekjøtt i regi av opplysningskontoret⁴ i 2010 (sak 35/09), og vedtok å bevilge inntil 95 prosent av budsjettet fra fondene for omsetningsavgift. Vedtaket lyder slik:

- 1. "Budsjett for Opplysningskontoret for kjøtt og Opplysningskontoret for egg og hvitt kjøtt for 2010 godkjennes.*
- 2. Av fondet for omsetningsavgift på kjøtt kan det i 2010 anvendes inntil kr 53 295 000 til opplysningsvirksomhet for kjøtt.*

⁴ Opplysningskontoret for kjøtt og Opplysningskontoret for egg og hvitt kjøtt ble slått sammen til ett kontor fra 01.01.2010. I sitt brev av 01.03.2010 omtaler Nortura det nye kontoret som Opplysningskontoret for egg og kjøtt (OEK).

3. *Av fondet for omsetningsavgift på egg kan det i 2010 anvendes inntil kr 7 609 500 til opplysningsvirksomhet for egg.*
4. *Av fondet for omsetningsavgift på fjørfekjøtt kan det i 2010 anvendes inntil kr 9 528 500 til opplysningsvirksomhet for fjørfekjøtt.”*

I protokollen fra møtet heter det under Forutsetninger:

”Det legges til grunn at bransjen bidrar med en egenfinansiering av de resterende 5 prosent av søknadsbeløpet for 2010 til Opplysningskontoret for kjøtt og Opplysningskontoret for egg og hvitt kjøtt, jf. sak med ref.nr. 200910313.”

Saken det er referert til er saken om finansiering av opplysningskontorene som ble behandlet samme dag (sak 34/09).

Prosessen etter møtet i Omsetningsrådet 01.12.2009

SLF hadde møte med KLF 25.11.2009 og Nortura 13.01.2010. På disse møtene fikk SLF innspill fra bransjen om hvilke forutsetninger som bør ligge til grunn for en finansieringsmodell og om utforming av selve modellen, og ulike problemstillinger ble drøftet.

KLF la i møtet 25.11.2009 fram et notat hvor de bl.a. redegjør for sine hovedargumenter mot at industrien skal være med på å finansiere opplysningskontorets virksomhet, samt at de presenterer en skisse til løsning med forutsetninger og begrensninger.

Basert på innspillene og vektlagt hensynet til at hovedfinansieringen skal skje v.h.a. omsetningsavgiften, samt at modellen bør være enklest mulig, sendte SLF likelydende brev til KLF og Nortura 16.02.2010. Her ble det skissert noen forutsetninger som SLF mener bør ligge til grunn for finansieringsmodellen. SLF ba om tilbakemeldinger på forslaget innen 01.03.2010, og tilbød å ta initiativ til et felles møte dersom bransjen ønsket det.

Nortura svarte skiftlige med brev av 01.03.2010, hvor de i hovedsak støtter forslaget fra SLF, og signaliserer at de, under visse forutsetninger, er positive til å bidra til medfinansiering. Nærmere om innholdet i Norturas brev er omtalt nedenfor.

KLF bad om et møte med SLF, og dette ble gjennomført 11.03.2010. KLF har ikke gitt skriftlig tilbakemelding på SLFs forslag, men viser til notat framlagt i møtet 25.11.2009 og muntlig tilbakemelding gitt i møtet 01.03.2010. Av tilbakemeldinger som kom fram i møtet ut over det som var gitt i notatet av 25.11.2009, var bl.a. følgende:

- I SLFs forslag til modell er KLFs ønsker og forutsetninger, jf. notat av 25.11.2009, i liten grad tatt hensyn til.
- Nortura stiller krav om at alle KLF-medlemmer skal være med på finansieringen. KLF har ikke mandat og myndighet til å kreve det av medlemmene.
- Så lenge SLF ikke påtar seg å kreve inn midlene gjennom eksisterende systemer, vil selve innkrevingen av midlene bli dyrere enn det en får inn.
- Avgiften vil høyst sannsynlig bli lagt som trekk i oppgjøret til bonden. Det er nødvendig med en lovpålagt avgift å la forskningsavgiften for å unngå dette.

SLFs skisse til modell, jf. likelydende brev til KLF og Nortura av 16.02.2010

SLF la, ved utformingen av skisse til finansieringsmodell, vekt på betenkningene fra Opplysningskontorene og Bransjestyret som kom fram i brev av 11.06.2009. Hensyn til kontorets nøytralitet og omdømme har vært viktig, samtidig som det er lagt vekt på at administrasjonsbyrden samlet sett skal bli minst mulig, både når det gjelder pengehåndteringen og administrering av bruken av midlene. Ut fra dette forslo SLF at følgende forutsetninger legges til grunn for finansieringsmodellen:

Medfinansieringen fra bransjen skal

- inngå i grunnfinansieringen av Opplysningskontoret og bidra til gjennomføringen av kontorets vedtatte strategi- og aktivitetsplaner. Det utarbeides ikke egne budsjetter eller aktivitetsplaner knyttet til disse midlene
- inngå i finansieringen av det langsiktige, holdningsskapende arbeidet i regi av opplysningskontoret, og ikke til å fremme omsetningen ved aktuelle markedsutfordringer, jf. todelingen av budsjettet
- benyttes på en slik måte at nøytraliteten opprettholdes både i forhold til produktkategorier, i forhold til Nortura og KLF og deres medlemsbedrifter og i forhold til aktører i hele verdikjeden
- benyttes før midlene fra Omsetningsrådet. Det innebærer at det ved et eventuelt underforbruk i forhold til budsjett ikke er aktuelt å tilbakeføre midler til bransjen.
- være kjent og fastsatt når budsjett for opplysningsvirksomhet finansiert over omsetningsavgiften behandles i Omsetningsrådet.

Når det gjelder det praktiske rundt innbetalingen av pengene fra bransjen, sier SLF følgende:

- Formålet med den nye finansieringsmodellen er at aktørene i bransjen, på frivillig basis, skal bidra til finansieringen. Denne finansieringen skal være et privat supplement til den offentlige finansieringen over omsetningsavgiften. Det er derfor utelukket at SLF eller Omsetningsrådet kan ha en rolle i innsamling eller formidling av midlene.
- SLF forutsetter at både Nortura og KLFs medlemsbedrifter bidrar til finansieringen. Når det gjelder fordelingen mellom samvirket og de uavhengige aktørene, er SLFs oppfatning at den bør ta utgangspunkt i markedsandel på slaktingen. Med 5 % finansiering fra bransjen i 2010 tilsvarer dette 2 664 000 kroner fra Nortura og 1 036 000 kroner fra KLF.
- Tilskudd fra fondene for omsetningsavgift overføres a konto fire ganger i året i henhold til vedtatt budsjett. Det anbefales at en finner en tilsvarende ordning for overføring av de private midlene.

Videre legger SLF legger til grunn at opplysningskontorets eierform og styringssystemer ikke skal endres som følge av at medfinansiering innføres, og at de avtaler som allerede foreligger mellom KLF og Nortura videreføres. SLF anbefaler at det inngås en tilleggsavtale mellom KLF og Nortura om medfinansiering av opplysningskontoret hvor viktige forutsetninger og forpliktelser er nedfelt.

Norturas tilbakemelding, jf. brev av 01.03.2010

Nortura sier i brevet at de legger til grunn vedtaket i jordbruksoppgjøret, og at de på bakgrunn av det på generelt grunnlag støtter det opplegget SLF foreslår i brevet av 16. mars. Nortura har følgende tilleggskrav i forhold til SLFs forslag til modell:

”Nortura forutsetter at alle norske slakterier på storfe, gris, sau/lam og fjørfekjøtt og alle eggpakkerier forplikter seg til å dekke sin andel av den private medfinansieringen på 5 % av OEKs budsjett. Dette må uten unntak omfatte alle slakterier og eggpakkerier som i henhold til Omsetningsloven er pålagt å innkreve omsetningsavgift. Tilsvarende volum som det kreves at omsetningsavgift for må legges til grunn. Dette er en helt klar forutsetning for at det ikke skal oppstå konkurransevridning i kjøtt- og eggbransjen.”

Nortura støtter forslaget fra SLF om at midler fra bransjen overføres til OEK på samme datoer som midler fra omsetningsavgiften, og stiller følgende forutsetning ang. innbetalingen:

”Avvik fra dette økonomiske ansvaret må ha samme reaksjonsmønster som øvrige mislighold av betalingsforpliktelser.”

Nortura støtter SLFs anbefaling om at det bør inngås en tilleggsavtale mellom KLF og Nortura om medfinansiering av opplysningskontoret, men mener også at bedrifter som ikke er medlem i KLF må bidra til finansieringen:

”Nortura mener det er riktig å inngå en juridisk og økonomisk forpliktende avtale med KLF om denne medfinansieringen av OEK. Nortura har forståelse for de juridiske og økonomiske komplikasjoner dette kan medføre for KLF som en frivillig medlemsorganisasjon for kjøtt- og eggbedrifter. I tillegg mener Nortura at også bedrifter som ikke er medlem i KLF og som er pålagt å innkreve omsetningsavgift på kjøtt og egg, skal være med å finansiere den private del (5%) av budsjettet til OEK. Dette er avgjørende å finne en løsning på før en privat medfinansiering av OEK kan iverksettes.”

Videre sier Nortura:

Under forutsetning av at de økonomiske, juridiske, organisatoriske og konkurransenøytrale løsninger som er beskrevet i dette brevet finner sin løsning, vil Nortura stille seg positiv til de løsninger som SLF har foreslått for 5 % medfinansiering av Opplysningskontoret for egg og kjøtt.”

KLF tilbakemelding

SLF har ikke mottatt skriftlig tilbakemelding fra KLF. I møtet 11.03.2010 kom det fram at KLF ikke kan akseptere SLFs modell, da KLFs forutsetninger for å gå med på en del-finansiering, slik det framkommer i notatet framlagt i møtet 25.11.2009, ikke er imøtekommet på flere punkter.

I notatet som ble fremlagt 25.11.2009 presenterer KLF sine hovedargumenter mot at industrien skal bidra med egenfinansiering til opplysningskontorets virksomhet, samt skisse til løsning, forutsetninger og begrensninger:

- *”Det vil ikke ha noen praktisk konsekvens for verken prisnivå eller oppgjørpris til bonde så lenge Nortura er markedsdominerende og fordeler "utbytte" pr omsatt kilo*
- *Må bli dyrere å administrere to innkrevingsordninger i stedet for en*
- *Umulig å finne et "rettferdig" punkt i verdikjeden etter slaktning der avgiften kan legges og samtidig sikre at kjøttet avgiftsbelegges bare en gang (av denne nye ordningen).*
- *Urimelig at vi skal stå ansvarlig for en frivilling ordning for å samle inn penger til et kontor/virksomhet som juridisk er en del av Nortura og vi ikke på alle måter er likverdig partner.*

Skisse til løsning, forutsetninger og begrensninger

Den operative virksomheten i OFK/OEH drives videre etter samme mal som i dag. Nortura og KLF skal ha styringsansvar for virksomheten, herunder strategiutvikling. KLF kan gå med på en frivillig del-finansieringsordning for opplysningskontorenes generiske markedsføring under forutsetning av: Organisatoriske krav for at KLF er med på en frivillig avgift

- *Nortura må delta*
- *KLF og Nortura skal være likestilte partnere i styringen av enheten*
- *Som medlemsorganisasjon kan ikke KLF pålegge medlemsbedriftene en "frivillig avgift", men er avhengig av tilslutning gjennom forpliktende avtaler med medlemmene. Vårt mål vil være 100 prosent deltakelse, men det må være forståelse for og villighet til å drive videre fellesløsningen— gitt en tilslutning på minimum 95 prosent av slaktevolumet.*
- *Enheten som skal forvalte/bruke midlene (OFK — OEH) må være juridisk løsrevet fra Nortura.*
- *Midlene innkreves via en frivillig løsning skal være unntatt Omsetningsrådets disposisjonsrett.*

Om avgiftsinnkrevingen

- *Avgiften legges på hel-slakt nivå — og informeres om dette på egen linje- til bonde og ved engrossalg.*
- *Avgiften til industrien skal bli møtt med dokumenterbar tilsvarende reduksjon i omsetningsavgiften.*
- *Avgiften inngår i grunnlaget for rapportering av markedsregulators engrospris*
- *SLF skal vederlagsfritt stå for innkrevingen — som skjer parallelt med innkreving av omsetningsavgift*

Om avgiftsnivået

- *Avgiften skal kun bidra til å dekke en prosentandel av kostnadene til Generisk markedsføring definert til annonser og TV-markedsføring hvor kjøtt.*
- *Må settes et maks-tak for prosentandel dette skal utgjøre — lenger enn til 2010.”*

SLFs vurdering

I desember 2009 ba Omsetningsrådet SLF om å bidra til å utarbeide en finansieringsmodell for Opplysningskontoret for egg og kjøtt som også omfatter medfinansiering fra bransjen med 5 prosent. Spørsmålet om finansiering av kontoret, herunder medfinansiering fra

bransjen, har vært et tema siden SLF ved jordbruksoppkjøret 2008 fikk i oppdrag å vurdere ulike finansieringsmodeller. Bransjen, ved KLF og Nortura, har hele tiden vært involvert i prosessene. SLF har funnet det naturlig å la KLF representere den delen av bransjen som er uavhengig fra Nortura-systemet, selv om ikke alle de uavhengige aktørene er medlem av KLF.

SLF har siden oppdraget ble gitt hatt møter med KLF og Nortura. SLF har med utgangspunkt i disse møtene og den tidligere prosessen rundt medfinansiering fra bransjen, trukket opp noen retningslinjer/forutsetninger for medfinansiering og foreslått en enkel modell. I dette arbeidet har SLF lagt vekt på å finne løsninger som kan hindre mulige negative effekter av medfinansiering som bransjen har advart mot bl.a. i brev av 11.06.2009 fra opplysningskontorene og Bransjestyret. Særlig har en ønsket å unngå at kontorets nøytralitet blir utfordret, samtidig som administrasjonen knyttet til medfinansieringen skal ta minst mulig ressurser fra markedsføringsarbeidet.

SLF har imidlertid gitt klart uttrykk for at en ordning hvor SLF eller Omsetningsrådet har en rolle i innkrevingen av midlene fra bransjen, ikke vil være i tråd med forutsetningene for medfinansiering, selv om det rent administrativt kan være det mest effektive. Avtalepartenes vedtak forutsetter at egenfinansiering fra bransjen skal sikre en nøktern og effektiv bruk av midlene til opplysningsvirksomhet for egg og kjøtt. Etter SLFs vurdering må det bety at egenfinansieringen må være noe bransjen frivillig bidrar med, fordi de mener opplysningsvirksomheten også kommer industrien, og ikke bare råvareprodusentene til gode. I tillegg kommer også det faktum at hverken SLF eller Omsetningsrådet har hjemmel til å kreve inn en avgift fra bransjen for å delfinansiere opplysningskontoret for egg og kjøtt, og at det heller ikke vil være aktuelt å foreslå en slik hjemmel, jf. bakgrunnen for at egenfinansiering er foreslått.

SLF har også lagt til grunn at opplysningskontorenes eierform og styringssystemer ikke skal endres som følge av at medfinansiering innføres. SLF er kjent med at eierform og styringssystemer har vært et tema i Bransjestyret, men er av den oppfatning at det av hensyn til framdriften i saken om egenfinansiering er uhensiktsmessig med en kobling mellom disse spørsmålene.

Nortura støtter i hovedsak SLFs forslag til modell, men forutsetter at alle slakterier og eggpakkerier som er pålagt å innkreve omsetningsavgift skal bidra i finansieringen, også de som ikke er medlem av KLF. For Nortura er dette en klar forutsetning for at det ikke skal oppstå konkurransevridning i kjøtt- og eggbransjen. SLF er av den oppfatning at det mest hensiktsmessige, både med hensyn til tidsfrist og av praktiske årsaker, vil være at bransjefinansiering i første omgang avtales mellom Nortura og KLF, og ser det ikke som et absolutt krav at alle aktører i bransjen deltar.

KLF har ikke gitt skriftlig tilbakemelding på SLFs forslag, men har muntlig signalisert at de ikke kan støtte et slikt opplegg. SLFs oppfatning er at de viktigste innvendingene til selve modellen, er at den ikke sikrer medfinansiering fra industrien, men at kostnadene høyst sannsynlig vil bli veltet over på bøndene. En annen sentral innvending er at den uavhengige bransjen, for å gå med på en frivillig egenfinansiering, vil kreve større innflytelse på bruken av midlene og styringen av kontoret enn de har i dag. Videre er det slik at KLF ikke kan ta

ansvar for uavhengige aktører som ikke er medlem av KLF, og at de heller ikke er i posisjon til å garantere 100 prosent tilslutning fra sine medlemmer. KLF mener dessuten at ressursbruken ved innkrevingen av midlene ikke kan forsvares.

Budsjettet for 2010 er vedtatt under forutsetning av at bransjen bidrar med 5 % av søknadsbeløpet, og OR satte som frist at en finansieringsmodell måtte være på plass før jordbruksforhandlingene 2010. SLF må konstatere at forsøket på å bidra til en finansieringsmodell så langt ikke har ført fram.

Budsjettet for opplysningsvirksomhet er vedtatt med et "inntil" beløp, og endelig bevilgning skjer når regnskapet for 2010 godkjennes i mars/april 2011. Tilskuddet overføres à konto i fire omganger. En fjerdedel av beløpet ble overført i februar 2010, neste à konto overføring skal etter planen skje i mai. Så lenge det ikke forligger en omforent modell for egenfinansiering fra bransjen, vil overføring av midler til opplysningsvirksomheten bryte med Stortingets og Omsetningsrådets forutsetninger. På dette grunnlag anbefaler SLF at vedtaket om budsjett for 2010 av 01.12.2009 oppheves, og at Omsetningsrådet stopper à konto utbetalingene til Nortura fra og med mai 2010. Med dette vil finansieringen av opplysningskontoret over omsetningsavgiften for egg og kjøtt falle bort, og Nortura/Bransjestyret må finne andre løsninger.

Referatsaker Sak nr.	i perioden: Arkivsak	26.03.10 Tittel
1/10	200905434-3	Markedssituasjonen for kjøtt og egg per uke 09 i 2010
2/10	200904625-30	Administrasjonsgodtgjørelse til markedsregulator Regnskap 2009

Møtet var slutt kl 12:30.