

Brukerveiledning: AGROS – elektronisk søknad og saksbehandling av tilskudd til avløsning ved sykdom og fødsel mv.

Innhold

Del 1 – Overordnet om systemet, roller og tilganger	4
1.1 Saksgangen	4
Vedtaksbrevet	4
1.2 Søknaden	5
1.3 Roller og tilganger for forvaltningen i Agros	5
Del 2 – Generelle funksjoner	7
2.1 Hvor finner saksbehandler Agros og søknadene?	7
2.2 Startsidene «Min arbeidsbenk» for saksbehandlere	7
2.3 Avansert søk	7
2.4 Sakshode.....	8
2.5 Hendelseslogg	9
2.6 Se utdypende informasjon	9
2.3 Begrunn endring av søknadsopplysninger	10
2.4 Meldinger (til både søker og saksbehandler).....	13
2.5 Dispensasjonssøknad og registrering av eventuell dispensasjon.....	15
Saksbehandlers oppgave dersom søker ønsker dispensasjon	15
2.6 Oversikt over saken	16
Del 3 – Søknad, søknadsbehandling og kontroll av søknadsopplysninger	18
3.1 Grunnopplysninger.....	18
Opplysninger om foretaket	18
Opplysninger om søker (dersom privatperson)	19
Kontaktinformasjon (dersom foretak)	19
Kontaktinformasjon (dersom privatperson).....	19
Kontonummer	19
Målform.....	19
3.2 Søknadsperiode og avløste.....	20
3.2.1 Søknadsperiode	20
Endring av produksjon midt i en søknadsperiode?	21
Feilmelding om søknadsperioden	21
Saksbehandlers oppgave	21

3.2.2 Hvem har blitt avløst?	21
3.2.3 Næringsinntekt fra foretakets jordbruks- eller gartneridrift.....	22
Saksbehandlers oppgave	23
Når inntekten ikke er høy nok	23
3.3 Avløsningsårsak	24
3.3.1 Jordbrukeren var syk/skadet	26
Jordbrukeren har vært sykmeldt.....	26
Jordbrukeren har mottatt arbeidsavklaringspenger	27
Jordbrukeren har vært til behandling, oppfølging eller kontroll på sykehus eller hos spesialist godkjent av det offentlige i forbindelse med sykdom eller skade	28
Jordbrukeren har legeerklæring som sier at vedk. ikke kan utføre sitt vanlige arbeid i foretaket pga. sykdom/skade selv om han/hun ikke mottar arbeidsavklaringspenger eller har vanlig sykmelding.....	28
3.3.2 Jordbrukeren er/har vært gravid.....	28
3.3.3 Jordbrukeren har fått barn.....	29
Jordbrukeren har mottatt foreldrepenger	30
Jordbrukeren har mottatt engangsstønad	32
Jordbrukeren har hatt omsorgspermisjon i forbindelse med fødsel (inntil 14 dager).....	33
Jordbrukeren har hatt omsorgspermisjon ifb. omsorgsovertakelse av adoptiv- eller fosterbarn under 15 år (inntil 14 dager)	34
3.3.4 Jordbrukeren hadde sykt barn	34
Jordbrukeren følger barnet til legeundersøkelse eller annen oppfølging i forbindelse med barnets sykdom eller skade.....	34
Barnet har kronisk eller langvarig sykdom eller nedsatt funksjonsevne, og jordbrukeren selv må pleie barnet, deltar på opplæring for å kunne ta seg av og behandle barnet, eller følger barnet til behandling/kontroll.....	36
3.3.4 Avløsningsårsak – jordbrukeren har dødd (søker er privatperson)	38
3.4 Inntekter til fradrag	38
Inntekter relatert til avløsningsårsaken	38
Andre inntekter/stønader den avløste har hatt i søknadsperioden	40
Saksbehandler skal kontrollere inntekstopplysningene.....	41
3.5 Foretakets produksjon	43
Driftsfellesskap	43
Produksjon.....	43
3.6 Utgifter til avløser.....	45
3.7 Vedlegg (i søknaden) / Dokumenter (for saksbehandler)	47
Vedlegg.....	47
Dokumenter	47

Del 4 – Beregning av tilskuddet	49
4.1 Oppsummering og beregning – send søknad (i søknaden)	49
Foreløpig beregning	49
Bekreft og send søknad	50
4.2 Beregning (for saksbehandler)	51
Foreløpig beregnet tilskudd	51
Korrigerer av maksimalt tilskudd	52
Utgifter til avløsning og Tilskudd til utbetaling	55
Ubenyttet tilskudd eller udekkede utgifter	55
Del 5 – Fatte vedtak (saksbehandler)	56
Vedtak og utbetaling	57
Del 6 – Godkjenne vedtak	58
Retur til saksbehandler.....	59
Godkjenn vedtaket	59
Del 7 – Fatte nytt vedtak	60

Bruerveiledning: AGROS – elektronisk søknad og saksbehandling av tilskudd til avløsning ved sykdom og fødsel mv.

Del 1 – Overordnet om systemet, roller og tilganger

1.1 Saksgangen

I korte trekk kan saksgangen med den elektroniske løsningen i AGROS for tilskudd til avløsning ved sykdom og fødsel mv. beskrives slik:

1. Søker sender inn søknad elektronisk
2. Saksbehandler får saken inn på sin arbeidsbenk, behandler søknaden og innstiller vedtak
3. Godkjenner får saken inn på sin arbeidsbenk, og godkjenner vedtaket
4. Når godkjenner har godkjent vedtaket vil løsningen automatisk:
 - Sende det automatisk produserte vedtaksbrevet til søkers (foretakets) innboks i Altinn, eller, dersom søker er en privatperson, sende vedtaksbrevet til Sikker Digital Post eller via vanlig brev, dersom privatpersonen har reservert seg fra digital kommunikasjon med det offentlige, i KRR
 - Sende vedtaksbrevet til arkivering via SvarUt
 - Sende tilskuddet til utbetaling via Landbruksdirektoratets systemer
5. Agros avslutter saken. Den kan siden gjenåpnes, for eksempel ved klagebehandling.

Vedtaksbrevet

Agros produserer vedtaksbrevet automatisk basert på en felles mal for alle kommuner (*se eksempel på vedtaksbrev*). Informasjon fra hver enkelt sak flettes inn i malen:

- Tilskuddsbeløp, som løsningen beregner automatisk
- Begrunnelse for vedtak, som saksbehandler skriver inn i vedtaksfanen, og er obligatorisk ved avslag
- Detaljert beregning, som løsningen setter opp automatisk
- Begrunnelser for endringer, som saksbehandler har skrevet inn underveis i saksbehandlingen, der han/hun har endret verdiene søker har oppgitt

Generelle vilkår og rettigheter er en del av malen og saksbehandler skal ikke gjenta disse i "Begrunnelse". Den konkrete hjemmelen for vedtaket kan gjerne gjengis. Saksbehandler kan på et hvilket som helst tidspunkt benytte funksjonen "Forhåndsvis vedtak" for å se hvordan helheten ser ut.

Dersom søknaden avslås eller avvises, vil Agros bruke egne maler for dette.

1.2 Søknaden

Den elektroniske søknaden er tilgjengelig i Altinn:

<https://www.altinn.no/skjemaoversikt/landbruksdirektoratet/tilskudd-til-avlosning-av-jordbrukere-ved-sykdom-og-fodsel-mv/>

Alle privatpersoner har rettighet til skjemaet for å søke tilskudd til avløsning ved jordbrukerens død.

For å søke om tilskudd til avløsning for andre årsaker enn død, må personen representere et foretak i Altinn. For å ha tilgang til søknadsskjemaet må du ha rollen «Primærnæring og næringsmidler» i Altinn eller enkeltrettighet til tjenesten.

På Landbruksdirektoratet sine nettsider om AGROS ligger det en utførlig forklaring av hvordan den som skal fylle ut søknaden finner og logger seg inn søknadsskjemaet på vegne av søker:

<https://www.landbruksdirektoratet.no/no/om-landbruksdirektoratet/utviklingsprosjekter/agros/hvordan-soke>

Søker kan

- se tidligere innsendte søknader og mottatte dokumenter
- registrere ny søknad
 - se søknadsopplysninger, beregning og detaljert beregning (også uten å sende inn søknaden)
 - se oppsummering av søknadsopplysningene
 - søke dispensasjon samtidig med innsending av søknad
- sende inn søknad eller lagre og fortsette registreringen senere
- fortsette registrering av en allerede påbegynt søknad

1.3 Roller og tilganger for forvaltningen i Agros

Fylkesadministrator kan tildele følgende roller for å håndtere ordningen Tilskudd til avløsning ved sykdom og fødsel mv.:

AGROS_SYKAVL_SB	Saksbehandler for Sykdomsavløsning	Bruker med denne rollen kan saksbehandle søknader og sende vedtak til godkjenning
AGROS_SYKAVL_GODKJ	Godkjenner for Sykdomsavløsning	Bruker med denne rollen godkjenner vedtak, og må derfor ha budsjett disponeringsmyndighet for ordningen
AGROS_SYKAVL_LES	Lesebruker for Sykdomsavløsning	Merk at det skal være et tjenstlig behov også for tildeling av denne rollen. Rollen kan ikke se vedlegg lastet opp av søker

Saksbehandler kan

- søke opp saker (avansert søk)
- se sak
- se oversikt over sakens hendelser
- ta sak til behandling
 - registrere/endre arkivopplysninger (mottattdato og arkivreferanse)
 - se sakens ulike versjoner
 - åpne vedlegg, se opplysninger fra skatteetaten
 - gjøre og begrunne endringer i sakens opplysninger
 - se beregning og detaljert beregning
 - korrigere og/eller avkorte beregnet tilskudd
 - skrive begrunnelse i vedtaksbrev
- se vedtaksbrev
- sende til godkjenning
- fatte nytt vedtak
- avbryte fatte nytt vedtak
- gjenåpne sak

Godkjenner kan

- søke opp saker (avansert søk)
- se sak
- se oversikt over sakens hendelser
- starte godkjenning
- se vedlegg og opplysninger fra skatteetaten
- se beregning og detaljert beregning
- se ulike versjoner av søknaden/saken
- returnere til saksbehandler hvis vedtaket er feil eller for dårlig begrunnet
- godkjenne vedtak
 - innebærer at brev og evt. tilskudd sendes ut

Lesebruker kan

- søke opp saker (avansert søk)
- se søknad og saksbehandlers versjon
- se oversikt over sakens hendelser
- kan ikke se vedlegg til søknaden (JO!) eller opplysninger fra Skatteetaten

Del 2 – Generelle funksjoner

2.1 Hvor finner saksbehandler Agros og søknadene?

Kommunen kommer inn i Agros på www.landbruksdirektoratet.no. Øverst på siden trykker du på «Logg inn saksbehandler». Deretter legger du inn brukernavn og passord. Det er administrator hos Fylkesmannen som gir saksbehandlere tilgang til Agros, slik de gjør for produksjonstilskudd. Fylkesmannen må også gi en person som skal være godkjenner tilgang.

2.2 Startsidene «Min arbeidsbenk» for saksbehandlere

Skriftstørrelse | Høykontrast | Elektroniske tjenester | Hjelp
Pålogget som: agrossb | Logg ut
Versjon 2.0.0-b9-SNAPSHOT

Min arbeidsbenk Avansert søk Rapporter/statistikker ▾

Min arbeidsbenk

Under «Nye oppgaver» ligger alle nye saker i ordninger du har tilgang til. Trykk her for å se på saken og eventuelt starte saksbehandling Trykk her for å lukke igjen/åpne panelet

Nye oppgaver (1)

Ordning ▾	Type ▲	Mottatt dato ▲	Saksnr ▲	Søker ▲	Søkers navn ▲	Behandle sak
Tilskudd til avløsning ved sykd...	Søknad	10.08.2018	100149	17059500..	ANDERS HOLST	

Dette er saksnummer i Agros. (Ikke arkivreferansen) Første Forrige 1 Neste Siste Trykk her for å sette deg selv som saksbehandler. Saken blir flyttet til «Mine saker» nedenfor.

Mine saker (2)

Ordning ▲	Type ▲	Mottatt dato ▲	Saksnr ▲	Søker ▲	Søkers navn ▲	Sist endret dato ▼	Status ▲
Tilskudd til avløsning ...	Søknad	09.08.2018	100145	969227517	HANSEN KARL	09.08.2018	Under behandling
Tilskudd til avløsning ...	Søknad	10.08.2018	100150	50127000...	GRO KVILSTAD	10.08.2018	Under behandling

Trykk her for å starte saksbehandling Første Forrige 1 Neste Siste Pilene over hver kolonne kan brukes for å sortere sakene etter kolonnens verdi

Ved mange saker, kan du bla videre for å vise flere

2.3 Avansert søk

I avansert søk kan alle roller søke opp saker i de tilskuddsordningene de har tilgang til.

Denne funksjonen er foreløpig ikke aktivert

Alle ordninger i Agros som du har tilgang til, vil ligge i denne lista.

Fyll inn ett eller flere søkekriterier. Saker som tilfredstiller alle søkekriteriene du har lagt inn, vil vises nederst på siden når du trykker søk.

Gjelder ikke sykdomsavløsning. (Kun prosjekttilskudd)

Dato for godkjent utbetalingsvedtak

Gir liste nedenfor med alle saker som tilfredstiller alle søkekriteriene du har lagt inn.

Tøm alle søkefelt

Søk Tilbake til søk

Min arbeidsbenk Avansert søk Rapporter/statistikker

Avansert søk

Organisasjonsnummer Navn Ordning

Saksnr Agros Utbetalt beløp

Mottatt dato
Fra Til Status sak
dd.mm.åååå dd.mm.åååå

Frist for å gjennomføre og rapportere
Fra Til
dd.mm.åååå dd.mm.åååå

Attestert dato
Fra Til
dd.mm.åååå dd.mm.åååå

2.4 Sakshode

Sakshodet viser generell informasjon om den aktuelle saken uavhengig av hvilket skjermbilde man befinner seg i.

I sakshodet ser du saksnummeret i Agros, som vises sammen med navnet på tilskuddsordningen. Dette saksnummeret vil vises som «Vår referanse» på dokumentene som sendes søker. I tillegg vises opplysninger om når søknad ble sendt inn, samt hvilke saksnummer saken har i sak/arkiv-systemet i kommunen - dersom saksbehandler har registrert dette. Registrering av saksnummeret gjøres via «Rediger arkivopplysninger», og i så fall vil dette vises sammen med saksnummeret i Agros på dokumenter til søker. Saksnummeret sikrer også at dokumenter til søker blir lagt på riktig sak i sak/arkiv-systemet for arkivering.

Saksbehandler kan velge å utføre oppgaver (aktiviteter) på saken fra «Oppgaver». Hvilke oppgaver som kan utføres styres av status på saken. «Endret av» og «Endret» vises med pålogget saksbehandler og tidspunkt for endring når det utføres en ny oppgave. I tillegg opprettes en hendelseslogg, som vises via «Se hendelseslogg».

Når saksbehandler har tatt saken til behandling, opprettes det en versjon «Saksbehandling» med datostempel, som tillater saksbehandler å eventuelt korrigere søkers søknadsopplysninger dersom disse skulle vise seg å være ukorrekte. Dersom saksbehandler etter korrigering ønsker å se søkers søknadsopplysninger, velger hun versjon «Søknad» som da vises for saksbehandler i skjermbildene. Denne versjonen vises kun i lese-modus og saksbehandler må velge versjon «Saksbehandling» for å kunne fortsette saksbehandlingen. En sak kan ha flere versjoner av «Saksbehandling» fordi det opprettes en ny versjon hver gang man velger oppgaven «Fatte nytt vedtak».

2.5 Hendelseslogg

I hendelsesloggen, som du åpner via «Se hendelseslogg», får du en oversikt over alle aktiviteter utført på saken hvor aktiviteten har medført at sakens status har blitt endret. En hendelseslogg vises med beskrivelse av aktiviteten (hendelsen), samt dato/tid for aktiviteten og hvilken bruker som utførte denne, se skjermbilde nedenfor.

Hendelsesloggen kan være nyttig dersom du for eksempel ønsker å få en oversikt over hvor lang tid du har benyttet på saken eventuelt sjekke ut hvem som har fattet eller godkjent tidligere vedtak i saken.

Hendelse utført	Endret dato/tid	Endret av
Innsendt av søker	08.08.2018 15:42	50127000252
Saksbehandler tatt sak	09.08.2018 12:15	asakh
Sendt til godkjenning	10.08.2018 09:26	asakh
Vedtak godkjent	10.08.2018 09:29	agodh
Utbetalt beløp automatisk kontrollert	10.08.2018 09:29	agodh
Sak avsluttet	10.08.2018 09:29	agodh
Sak gjenåpnet	10.08.2018 10:54	asakh
Fatte nytt vedtak påbegynt	10.08.2018 10:54	asakh
Sendt til godkjenning	10.08.2018 10:55	asakh
Vedtak avvist	14.08.2018 14:32	agodh
Sendt til godkjenning	14.08.2018 14:54	asakh
Vedtak godkjent	14.08.2018 14:55	agodh
Utbetalt beløp automatisk kontrollert	14.08.2018 14:55	agodh
Sak avsluttet	14.08.2018 14:55	agodh

2.6 Se utdypende informasjon

Bak spørsmålstegn-ikonene finner du utdypende informasjon.

Foretakets produksjon

Kontroller tallene mot søknad om produksjonstilskudd. Hvis det er et stort avvik kan du beklage ved å sende inn en forklaring/dokumentasjon fra søker.

Hvis foretaket var i driftsfellesskap skal tallene gjelde for hele driftsfellesskapet.

Klikk på spørsmålstegn-ikonet for utdypende informasjon og forklaring

Et *driftsfellesskap* er et samarbeid mellom to eller flere foretak, hvor foretakene reelt sett inngår i én felles virksomhet eller på annen måte oppnår skalafordeler gjennom samarbeidet.


Foretak som er i driftsfellesskap, må føre opp de andre foretakene i driftsfellesskapet her, selv om de allerede har gitt opplysninger om dette i søknad om produksjonstilskudd.

En samdrift er ikke nødvendigvis i driftsfellesskap med noen andre. Det er bare tilfellet hvis samdriften, normalt et DA eller et ANS, samarbeider med andre jordbruksforetak på måten som er beskrevet ovenfor.

Navn og organisasjonsnummer til foretak søker var i driftsfellesskap med i søknadsperioden

500 tegn igjen

2.3 Begrunn endring av søknadsopplysninger

Hvis saksbehandler under saksvurdering endrer søkers søknadsopplysninger, må endringen begrunnes ved at det registreres begrunnelse for endringen via  (snakkeboble) som oppstår når endring er utført.

Min arbeidsbenk Avansert sak Rapporter/statistikker -

Tilskudd til avløsning ved sykdom og fødsel mv. - 100140

Org.nr. 969110431 Foretak navn OLA NORDMANN Mottatt 08.08.2018 Arkivref. Saksbeh. asakh Endret av agodh Endret 14.08.2018 Status Under behandling

Oppgaver - Se hendelseslogg Rediger inntektsopplysninger Versjon av sak Saksbehandling 10.08.2018

Grunnopplysninger

Søknadsperiode og avløste

Avløsningsårsak

Inntekter til fradrag

Foretakets produksjon

Utgifter til avløser

Dokumenter

Beregning

Fatte vedtak

Oversikt over saken

Inntekter til fradrag

Sjekk om beløpene som søkeren har oppgitt nedenfor, ser ut til å stemme med inntektsopplysningene fra Skatteetaten og sakens øvrige opplysninger.

[Vis jordbrukerens inntekter](#)

Registrere første dag med utbetalte sykepenger

Det utbetales vanligvis ikke sykepenger for de første 16 dagene av sykkelingsperioden. Kontroller at dato for første dag med sykepenger er riktig.

Har du mottatt sykepenger i søknadsperioden?

Ja

Nei

Hva var første dag med utbetalte sykepenger?

21.12.2017

[Begynn endring](#)

Inntekter relatert til avløsningsårsak

Søkeren har oppgitt beløpene nedenfor. Kontroller at beløpene stemmer ved å sammenlikne med inntektsopplysninger fra Skatteetaten.

Inntektstype	Opptjent fra og med	Opptjent til og med	Inntekt
Sykepenger - 100 %	04.12.2017	15.01.2018	1 000 kroner per dag fra NAV
Sykepenger - 50 %	16.01.2018	10.05.2018	500 kroner per dag fra NAV

Andre inntekter/stønader den avløste har hatt i søknadsperioden

Sjekk at oppløsningsperiodene og beløpene virker logiske og at søker ikke har lagt til samme inntektstype her som under 'Inntekter relatert til avløsningsårsak'. Oppføringsperiodene kan godt strekke seg ut over søknadsperioden. Systemet tar hensyn til dette ved beregningen av tilskuddet.

Inntektstype	Opptjent fra og med	Opptjent til og med	Inntekt i perioden
Fast månedslønn	01.05.2018	31.05.2018	12 000 kroner Mer
Honorar for verv	01.01.2017	31.12.2017	5 000 kroner Mer

Endre inntektsopplysninger

Inntektstype *

Fast månedslønn

Opptjent fra og med * 01.05.2018

Opptjent til og med * 31.05.2018

Inntekt i perioden * 12 050 kroner

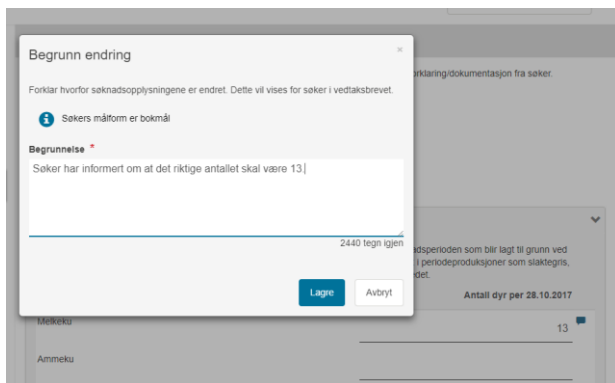
[Begynn endring](#)



[Lagre denne inntekten](#) [Avbryt](#)

Forrige Neste Lagre

Her har saksbehandler endret dato for første dag med sykepenger, og må klikke på snakkeboblen for å begrunne endringen

Her har saksbehandler endret på inntektsopplysningene og må klikke på snakkeboblen for å begrunne endringen



Det er obligatorisk å begrunne endring og saksbehandler vil, hvis begrunnelsen mangler, få en stoppende feilmelding under «Fatte vedtak». Manglende begrunnelse forhindrer visning av beregnet tilskudd under «Beregning» og videre håndtering av vedtaket. Gjøres det flere endringer vil det foreligge flere  og hver og en av disse må tilføres informasjon som begrunner endringen gjort der  ligger plassert; for eksempel på endret inntekt, per endret produksjonstype, per endret avløser.

Skriftstørrelse | Høykontrast | Elektroniske tjenester | Hjelp
Pålogget som: asakh | Logg ut
Versjon 2.0.0

Tilskudd til avløsning ved sykdom og fødsel mv. - 100140

Org.nr.	Foretak navn	Mottatt	Arkivref.	Saksbeh.	Endret av	Endret	Status
969110431	OLA NORDMANN	08.08.2018		asakh	agodh	14.08.2018	Sak avsluttet

Oppgaver - [Se hendelseslogg](#) [Rediger arkivopplysninger](#) **Versjon av sak** Saksbehandling 10.08.2018

Min arbeidsbank Avansert søk Rapporter/statistikker

Grunnopplysninger

Søknadsperiode og avløste

Avløsningsårsak

Inntekter til fradrag

Foretakets produksjon

Utgifter til avløser

Dokumenter

Oversikt over saken

Inntekter til fradrag

Sjekk om beløpene som søkeren har oppgitt nedenfor, ser ut til å stemme med inntektsopplysningene fra Skatteetaten og sakens øvrige opplysninger.

[Vis jordbrukerens inntekter](#)

Registrere første dag med utbetalte sykepenger

Det utbetales vanligvis ikke sykepenger for de første 16 dagene av sykkelingsperioden. Kontroller at dato for første dag med sykepenger er riktig.

Har du mottatt sykepenger i søknadsperioden?

Ja

Nei

Hva var første dag med utbetalte sykepenger?

21.12.2017

Inntekter relatert til avløsningsårsak

Søkeren har oppgitt beløpene nedenfor. Kontroller at beløpene stemmer ved å sammenlikne med inntektsopplysninger fra Skatteetaten.

Inntektstype	Opptjent fra og med	Opptjent til og med	Inntekt
Sykepenger – 100 %	04.12.2017	15.01.2018	1 000 kroner per dag fra NAV
Sykepenger – 50 %	16.01.2018	10.05.2018	500 kroner per dag fra NAV

Andre inntekter/stønader den avløste har hatt i søknadsperioden

Sjekk at opptjeningsperiodene og beløpene virker logiske og at søker ikke har hatt andre inntekter/stønader relatert til avløsningsårsak. Opptjeningsperiodene kan godt strekke seg ut over beregningen av tilskuddet.

Inntektstype	Opptjent fra og med	Opptjent til og med	Inntekt i perioden
Fast månedslønn	01.05.2018	31.05.2018	12 050 kroner Mer...
Honorar for verv	01.01.2017	31.12.2017	5 000 kroner Mer...

Forrige **Neste** Lagre

For å forandre begrunnelse for endring må du klikke på «mer...» og deretter snakkeboblen

Begrunnelsene vises også som fotnote til endringen og denne informasjonen vises i vedlegg til vedtaksbrevet. Det er derfor viktig at begrunnelsen er formulert slik at den gir mening for søker.

Avløsningsårsak

Jordbrukeren er/har vært gravid ¹
 Jordbrukeren har ikke mottatt svangerskapsenger, men kan dokumentere at hun fyller de medisinske vilkårene for svangerskapsenger

Er barnet født?

Ja

Barnets fødselsdato

30.05.2018

Inntekter til fradrag

Svangerskapsenger 28.06.2017 – 04.04.2018, 200 kroner per dag fra NAV

Navn og organisasjonsnummer til foretak søker var i driftsfelleskap med i søknadsperioden

Foretakets produksjon

Melkeku 13 ²

Utgifter til avløsning

Avløserlag AB: 123 000 kr. ³

Fotnoter til grunnlaget for tilskuddet

1. Har lastet opp ettersendt dokumentasjon fra søker.
2. Søker har informert om at det riktige antallet er 13.
3. Fakturabeløp er korrigert ihht vedlagt faktura fra søker.

Alle roller har tilgang til å se registrert begrunnelse.

Hvis saksbehandler endrer søknadsopplysningen tilbake til opprinnelig verdi gitt av søknaden, vil fjernes fra skjermbildet og begrunnelsen utgå som fotnote i vedlegg til vedtaksbrevet.

2.4 Meldinger (til både søker og saksbehandler)

Søker vil underveis i søknadsskjemaet kunne få meldinger i skjermbildet når obligatoriske opplysninger mangler eller ulike opplysninger i søknaden er i strid med hverandre. Disse meldingene vil ligge øverst i skjermbildet under «Oppsummering og send» samt øverst i skjermbildet hvor opplysningen som skal endres eller registreres foreligger. Eksempler på forhold som kan gi melding er at utgifter til avløser ikke er registrert, den sykmeldte jordbrukeren blir over 70 år i søknadsperioden, at søknadsperioden ikke er logisk i forhold til fødselstidspunkt for barn eller at søknadsperioden er for lang i forhold til hvor lenge søker kan få tilskudd.

Saksbehandler vil kunne få de samme meldingene dersom hun under saksbehandlingen korrigerer søknadsopplysninger til å være i strid med hverandre, utelater å begrunne eventuelle endringer eller utelater å registrere utfallet av en eventuell dispensasjonssøknad. Meldingene vil for saksbehandler ligge øverst i skjermbildet under «Fatte vedtak» samt øverst i skjermbildet hvor opplysningen som skal endres eller registreres foreligger.

Et utvalg meldinger vil også vises for godkjenner ved godkjenning av vedtak. Disse meldingene vil kun ligge øverst i skjermbildet under «Godkjenne vedtak».

Søker eller saksbehandler kommer til det aktuelle skjermbildet hvor opplysninger som gir årsaken til meldingen foreligger, ved å klikke på meldingsikonet til venstre for meldingen.

Oppsummering og beregning

Kontroller at alle opplysningene er korrekte

Følgende feil må rettes opp før du kan ferdigstille registrering av søknaden

Inntekter til fradrag

- ⊕ Du må fylle ut beløp der inntekt mangler

Vær oppmerksom på følgende advarsler

Søknadsperiode og avløste

- ⓘ Det finnes allerede en søknad om tilskudd til avløsning av denne jordbrukeren i hele eller deler av søknadsperioden. Det er mulig å få tilskudd for samme person på grunnlag av ulike avløsningsårsaker i samme periode begrenset oppad til 100 % gradering per dag
- ⓘ Det finnes allerede en søknad om tilskudd til avløsning fra dette foretaket for hele eller deler av søknadsperioden. Det gis maksimalt ett tilskudd, dvs. 100 % gradering, for en og samme periode. I særlige tilfeller kan fylkesmannen gi dispensasjon fra denne begrensningen. Du kan laste opp søknad om dispensasjon under "Vedlegg" i menyen til venstre. Dersom foretaket allerede har fått dispensasjon, kan du i stedet legge ved dispensasjonsvedtaket.

Vær oppmerksom på følgende

Søknadsperiode og avløste

- ⓘ Avløst jordbruker tilfredsstiller ikke kravet om tilstrekkelig næringsinntekt, men det er mulig å søke om og få dispensasjon i særlige tilfeller. Du kan laste opp søknad om dispensasjon under "Vedlegg" i menyen til venstre. Dersom foretaket allerede har fått dispensasjon, kan du i stedet legge ved dispensasjonsvedtaket.

Det finnes tre meldingskategorier:

- Stoppende melding, er meldinger i **rødt**. Disse meldingene krever at søker korrigerer noe i søknaden for at søknaden kan sendes inn, eller at saksbehandler foretar seg noe i saken for å se beregning og/eller innvilge vedtak om utbetaling av tilskudd. Dersom utfallet av saken blir avslag eller avvisning i tråd med det meldingen opplyser om, skal saksbehandler ikke foreta endringer. Godkjenner kan også få stoppende melding og får da ikke godkjent vedtaket, som betyr at vedtaket må returneres til saksbehandler.
- Varselmelding, er meldinger i **orange**. Disse meldingen gir varsel til søker eller saksbehandler. Varselmeldinger er av en slik art at det er viktig at søker eller saksbehandler tenker over om søknaden eller vedtaket faktisk er korrekt, men disse meldingen stenger ikke for adgangen til å sende inn søknad eller se beregning og/eller fatte vedtaket.
- Infomelding, er meldinger i **blått**. Disse meldingen gir tilleggsinformasjon til søker eller saksbehandler om forhold som ikke nødvendigvis tyder på at noe kan være feil, men som søker eller saksbehandler også må være bevisst på før søknad sendes inn eller vedtak fattes.

2.5 Dispensasjonssøknad og registrering av eventuell dispensasjon

Dersom enkelte av vilkårene for å få tilskudd ikke er oppfylt er det mulig å søke om dispensasjon i særlige tilfeller. Søker får da opp ulike svaralternativer til spørsmålet om en eventuell søknad om dispensasjon.

Søknadsperiode

Hvilken periode søker du tilskudd for? [?]
Søknadsfrist er 365 dager etter siste dag i søknadsperioden.

Fra og med dato * **Til og med dato ***

04.01.2018 10.05.2018

Hvem har blitt avløst?

Marker jordbrukeren som ble avløst [?]
Personen må ha hatt næringsinntekt fra foretakets jordbruks-/gartneridrift. Vi innhenter opplysninger om jordbrukerens næringsinntekt fra Skatteetaten. [?]

*
 OLA NORDMANN, født 01.07.1974
 Ektefelle/registrert partner

Fødselsnummer *
050869 00124

Navn *
Kari Nordmann

! Avløst jordbruker tilfredsstiller ikke kravet om tilstrekkelig næringsinntekt, men det er mulig å søke om og få dispensasjon i særlige tilfeller. Du kan laste opp søknad om dispensasjon eller brev som bekrefter innvilget dispensasjon, under "Vedlegg" i venstremenyen.

Situasjoner som kan gi dispensasjon er f.eks. nyetablert virksomhet og lav inntekt pga. investeringer.

Søknad om dispensasjon? *

Nei, jeg vil ikke søke om dispensasjon
 Ja, jeg søker/har søkt om dispensasjon
 Jeg har allerede fått dispensasjon

Forrige Lagre søknad, fortsett registrering senere

Søker må velge ett av alternativene. Eventuell søknad eller vedtak om dispensasjon kan søker laste opp under «Vedlegg» slik at dette følger med søknaden.


Saksbehandlers oppgave dersom søker ønsker dispensasjon

Saksbehandler må sjekke vedleggene og eventuelt videresende søknaden til fylkesmannen hvis det ikke fremkommer at søker allerede har sendt den dit selv. Saksbehandler bør vanligvis avvente å behandle søknaden ferdig til det foreligger vedtak i dispensasjonssaken. Dersom søker ikke får dispensasjon, kan saksbehandler bare fatte vedtak med resultatene *avslå* eller *avvis*. Vedtaksbrev om dispensasjon bør legges inn som et dokument i saken. Hvis dispensasjonen blir innvilget, krysser saksbehandler av for at «det er gitt dispensasjon». Dette åpner for muligheten til å innvilge søknaden.

Saksbehandlers versjon

Avløst jordbruker og kontroll av næringsinntekt

Den avløste jordbrukeren, markert nedenfor, må ha hatt minst 1/2 G i næringsinntekt fra foretakets jordbruks-/gartneridrift de to siste årene vedkommende hadde fått skatteoppgjør for per 1. januar det året avløsningen starter. Systemet innhenter automatisk opplysninger om jordbrukerens næringsinntekt fra Skatteetaten for år fra og med 2015. **Næringsinntekten er høy nok, dersom det ikke er nevnt annet nedenfor eller søkt om dispensasjon.**

Hvis systemet ikke har klart å hente opplysninger automatisk fra Skatteetaten, får du beskjed nedenfor om å kontrollere inntektsvilkåret manuelt. 

- OLA NORDMANN, født 01.07.1974
 Ektefelle/registrert partner

 Avløst person tilfredsstiller ikke kravet om tilstrekkelig næringsinntekt. Foretaket kan søke om dispensasjon. For å kunne se beregning av tilskuddet, må saksbehandler ha registrert utfallet av dispensasjonssøknaden.

Situasjoner som kan gi dispensasjon er f.eks. nyetablert virksomhet og lav inntekt pga. investeringer.

Dispensasjon fra vilkår? *

- Det foreligger ingen dispensasjonssøknad 
- Søker oppgir å ha vedlagt eller sendt dispensasjonssøknad 
- Søker oppgir å ha fått dispensasjon 
- Fylkesmannen eller Landbruksdirektoratet har gitt dispensasjon 
- Dispensasjonssøknad er avslått eller avvist 

2.6 Oversikt over saken

Dette skjermbildet vises dersom det allerede er fattet et godkjent vedtak i saken. Bildet gir en oversikt over tidligere fattede vedtak og utbetalinger gjort som følge av dem.

Ved å klikke på «Vis tilskuddsbrev» kan saksbehandler se vedtaksbrevene som foreligger i saken.

Fiksid er utbetalingsreferansen. Denne nødvendig å ha for den videre oppsporingen i utbetalingssystemet til Landbruksdirektoratet dersom det skulle oppstå usikkerhet om hvorvidt pengene faktisk er utbetalt og om de har kommet frem til rett konto.

Grunnopplysninger

Søknadsperiode og avløste

Avløsningsårsak

Inntekter til fradrag

Foretakets produksjon

Utgifter til avløser

Dokumenter

Beregning

Fatte vedtak

Oversikt over saken

Oversikt over saken

Informasjon

Tilskudd som gjenstår å utbetale
0 kroner

Vedtak

Type	Vedtak	Gjeldende tilskudd	Vedtaksdato	
Søknad	Innvilget	7 743	04.07.2018	Vis tilskuddsbrev
Søknad	Innvilget	7 854	13.08.2018	Vis tilskuddsbrev

Utbetalinger og krav om tilbakebetalinger

Type	Beløp	Kontonummer	Attestert	Attestert av	Fiksid
Utbetaling	7 743	2699 05 20703	04.07.2018	agodh	116377
Utbetaling	111	2699 05 20703	13.08.2018	agodh	116725

Forrige
Lagre

Viser alle vedtak som er fattet i saken.

Utbetalingsreferanse

Viser alle utbetalinger, og eventuelt innkrevinger i saken.

Del 3 – Søknad, søknadsbehandling og kontroll av søknadsopplysninger

3.1 Grunnopplysninger

Opplysninger om foretaket

Under «Grunnopplysninger» vises ulike opplysninger om foretaket som søker tilskudd.

Opplysningene er hentet fra Enhetsregisteret i Brønnøysund. Hvis den som fyller ut søknaden har roller i flere foretak, eller har fått tildelt tilgang til å fylle ut søknad om tilskudd fra flere, er det viktig at utfylleren sjekker at han har valgt rett foretak ved opprettelsen av søknaden. Saksbehandler bør ta en rask titt på disse opplysningene for å forsikre seg om at hun er inne på den søknaden hun har til hensikt å behandle.



[Skriftstørrelse](#) | [Høykontrast](#) | [Nynorsk](#) | [Elektroniske tjenester](#) | [Hjelp](#)

Du representerer 969110431 | [Logg ut](#)
Versjon 2.0.0-b7-SNAPSHOT

- Grunnopplysninger
- Søknadsperiode og avløste
- Avløsningsårsak
- Inntekter til fradrag
- Foretakets produksjon
- Utgifter til avløser
- Vedlegg
- Oppsummering og beregning

Grunnopplysninger

Opplysninger om foretaket

Opplysningene om foretaket er hentet fra Brønnøysundregisteret

<p>Navn på foretak OLA NORDMANN</p> <p>Organisasjonsnummer 969110431</p> <p>Selskapsform ENKELTPERSONFORETAK</p>	<p>Innehavers navn OLA NORDMANN</p> <p>Adresse Bråtåvegen 1348, 2693 NORDBERG</p> <p>Driftssenter 0827-4/25 Se kart</p>
---	--

Kontaktinformasjon

Brev vedrørende søknaden blir sendt til foretakets innboks i Altinn, og varsel blir sendt til oppgitt mobilnummer og/eller e-post

*

Navn på kontaktperson *

Mobilnummer

E-post

Kontonummer

Tilskuddet blir utbetalt til dette kontonummeret. Dersom kontonummeret er feil, må du selv endre dette [via Altinn](#).

Kontonummer *

2085 06 74206

Målform

Velg målform for kommunikasjon om søknaden

Bokmål

Nynorsk

[Neste](#)

[Lagre søknad, fortsett registrering senere](#)

Opplysninger om søker (dersom privatperson)

Hvis søker er en privatperson som søker tilskudd for avløsning i etterkant av en jordbrukers dødsfall, er det opplysninger om søkeren som vises under Grunnopplysninger: Navn, fødselsnummer og adresse.

Kontaktinformasjon (dersom foretak)

Her skal søker fylle ut navn på kontaktperson – altså den kommunen skal kontakte hvis de har spørsmål til søknaden. I tillegg må søker fylle ut mobiltelefonnummer og/eller e-postadresse. Opplysningene blir brukt for å sende melding om at det er sendt ut et brev om saken til søker. Søker vil finne dette brevet i innboksen sin i Altinn. Søker kan for øvrig også finne brevet under «Mine søknader» på startsiden for tilskudd til avløsning ved sykdom og fødsel mv. dersom han logger seg inn samme sted som han søkte om tilskuddet.

Dersom f.eks. regnskapsfører eller andre utfører en jobb for søker, kan kontaktinformasjonen deres legges inn, hvis det er ønskelig at denne personen får vite når det er et brev tilgjengelig. Da kan en f.eks. legge inn mobilnummer til søker og e-post til den andre, eller motsatt. I så fall vil begge få melding når det er sendt ut brev.

Kontaktinformasjon (dersom privatperson)

Hvis søker er en privatperson som søker tilskudd til avløsning av en avdød jordbruker, vil kontaktinformasjonen til vedkommende allerede være fylt ut dersom vedkommende er registrert i det sentrale kontakt- og reservasjonsregisteret. Dersom opplysningene mangler, eller er feil, må søker legge informasjonen inn i kontaktregisteret via lenken på siden. Når opplysningene er endret i kontaktregisteret, vil opplysningene bli oppdatert i søknaden når en går til neste side i søknaden.

Kontonummer

Denne kontoen vil eventuelt tilskudd bli utbetalt til. Søker må sjekke at dette er korrekt og, hvis det er feil, søker selv korrigere det via kontonummertjenesten i Altinn via lenken i søknadsskjemaet.

Saksbehandler kan *ikke* endre kontonummer på søkers vegne.

Hvis søker er en privatperson som søker tilskudd til avløsning av en avdød jordbruker må han eller hun legge inn kontonummeret selv.

Dersom saksbehandler, når dette etter hvert blir mulig, skal registrere en søknad som har kommet på papir, og kontonummeret er feil, må saksbehandler sende kopi av undertegnet søknad med kontonummer til Landbruksdirektoratet, slik at Landbruksdirektoratet kan oppdatere kontonummeret.

Målform

Søker velger her om han vil ha dokumenter i saken, f.eks. vedtaksbrev, på bokmål eller nynorsk. Ved skriftlige henvendelser til søker skal saksbehandler benytte den målformen søker har valgt.

Søknadsskjemaet er foreløpig ikke i nynorsk-versjon, men dette vil komme i løpet av høsten. Da blir det også mulig å velge målform for selve skjemaet ved å klikke på endre målform helt øverst i skjermbildet.

3.2 Søknadsperiode og avløste



Skriftstørrelse | Høykontrast | Nynorsk | Elektroniske tjenester | Hjelp

Du representerer 969110431 | Logg ut
Versjon 2.0.0-b7-SNAPSHOT

- Grunnopplysninger
- Søknadsperiode og avløste
- Avløsningsårsak
- Inntekter til fradrag
- Foretakets produksjon
- Utgifter til avløser
- Vedlegg
- Oppsummering og beregning

Søknadsperiode og avløste

Søknadsperiode

Hvilken periode søker du tilskudd for? Søknadsfrist er 365 dager etter siste dag i søknadsperioden.

Fra og med dato *	Til og med dato *
04.12.2017	10.05.2018

Hvem har blitt avløst?

Marker jordbrukeren som ble avløst ?

Personen må ha hatt næringsinntekt fra foretakets jordbruks-/gartneridrift. Vi innhenter opplysninger om jordbrukerens næringsinntekt fra Skatteetaten. ?

*

OLA NORDMANN, født 01.07.1974

Ektefelle/registrert partner

Den avløste må ha hatt næringsinntekt fra foretakets jordbruks-/gartneridrift i årene før avløsningen. Du må legge ved linkning for årene 2014 og 2015. Dette kan du gjøre under "Vedlegg". Denne advarselen forsvinner ikke selv om du har lastet opp likningene.

Forrige
Neste

Lagre søknad, fortsett registrering senere

3.2.1 Søknadsperiode

Her skal søker fylle ut hvilken periode det søkes om tilskudd for. Dette vil vanligvis være den perioden jordbrukeren har vært sykmeldt eller vært i foreldrepermisjon, dagen/dagene har fulgt barn til lege og så videre. En kan føre opp hele perioden selv om det ikke var leid inn avløser alle dager i perioden, men man må ikke å søke for hele perioden. Maksimalt tilskudd blir beregnet ut fra antall dager i søknadsperioden.

Det er bare mulig å registrere én sammenhengende periode per søknad. Hvis søker bare kan eller ønsker å søke om tilskudd for utvalgte, ikke sammenhengende, deler eller dager av en lengre periode, må han sende inn én søknad for hver av de utvalgte delene/dagene. Dette gjelder for eksempel dersom søker først er sykemeldt, så friskmeldt et par dager og deretter sykemeldt igjen. Da må en søke to ganger – én søknad per sykemeldingsperiode. Det er ikke nødvendig å sende flere søknader selv om sykemeldingsgraden har variert gjennom perioden, så lenge en sykemelding har avløst den andre uten opphold.

Det er som hovedregel heller ikke nødvendig å dele opp søknaden selv om perioden strekker seg over et årsskifte. Det er kun ved sykt barn at en må sende to søknader hvis perioden strekker seg over et årsskifte. Dette vil systemet i så fall gi melding om. Årsaken er begrensningen i antall dager det kan gis tilskudd for per kalenderår ved sykt barn, og at systemet ikke takler å beregne antallet benyttede dager i kalenderåret hvis søknaden gjelder dager i to ulike år. Hvis jordbrukeren f.eks. tok seg av kronisk sykt barn og måtte ha avløser på grunn av dette fra 26. desember til 5. januar, må han

sende én søknad om tilskudd for perioden 26.– 31. desember og én søknad om tilskudd for perioden 1.–5. januar.

Dersom foretaket trenger avløsning i en lengre, sammenhengende periode, kan søker dele opp søknadsperioden og sende inn flere søknader underveis. Tilskuddet skal totalt bli det samme uansett hvor mange søknader perioden deles opp i. En forutsetning for dette er at det ikke er opphold mellom søknadsperiodene i de forskjellige søknadene, men at de følger direkte etter hverandre uten dager imellom. Agros overfører automatisk udekkede utgifter når BEGGE søknader ligger i Agros. I en overgangsfase må derfor saksbehandler sjekke om søknadsperioden henger sammen med perioder det er gitt tilskudd for før AGROS ble tatt i bruk. Dersom foretaket har ubenyttet andel av maksimalt beregnet tilskudd, må saksbehandler legge inn den ubenyttede andelen fra den foregående søknaden i «Korrigerings av maksimalt beregnet tilskudd» under «Beregning».

Hvis søker har udekkede utgifter til avløser fra en direkte foregående søknad som ikke ligger i Agros (fordi den ble sendt til Fylkesmannen for utbetaling via Saturn), må saksbehandler legge inn de udekkede utgiftene manuelt i «Utgifter til avløser». Hvis avløseren allerede er lagt inn der, kan saksbehandler gjøre dette ved å øke utgiftsbeløpet. Eventuelt kan saksbehandler legge inn beløpet ved å legge inn en ny avløser.

Endring av produksjon midt i en søknadsperiode?

Hvis søker har endret produksjonen gjennom søknadsperioden på en slik måte at det kan ha betydning for hvor mye han kan få i tilskudd, kan det lønne seg å sende inn to i stedet for én søknad. Dette har sammenheng med at det er produksjonens art og størrelse på *første dag* i søknadsperioden som er avgjørende for den maksimale dagsatsen foretaket kan få i tilskudd. Hvis et foretak, som ved starten av søknadsperioden har så få dyr at det ikke kvalifiserer for den høyeste maksimale dagsatsen, for eksempel øker besetningen midtveis i bondens sykmelding, vil det lønne seg å sende én søknad for perioden fra starten av sykmeldingen frem til og med dagen før de nye dyra kom og én søknad nummer to fra og med den dagen de nye dyra ble mottatt på gården.

Feilmelding om søknadsperioden

Søker vil underveis i søknadsskjemaet kunne få feilmeldinger om at søknadsperioden må korrigeres. Det kan være at søknadsperioden ikke er logisk i forhold til f.eks. fødselstidspunkt for barn, at perioden er for lang i forhold til hvor lenge en kan få tilskudd, at sykmeldt søker blir over 70 år i søknadsperioden og liknende. Søker må da finne ut om det er opplysninger om avløsningsårsaken eller søknadsperioden som må korrigeres.

Saksbehandlers oppgave

Saksbehandler skal vurdere søknadsperioden opp mot sakens opplysninger og dokumentasjon. Saksbehandler kan endre søknadsperioden ved å gjøre den kortere. Hvis det viser seg at søker kunne ha søkt om tilskudd for en lengre periode, kan ikke saksbehandler selv utvide søknadsperioden. Søker må sende inn en ny søknad for den resterende perioden hvis han ønsker å nyttiggjøre seg av denne muligheten.

3.2.2 Hvem har blitt avløst?

Søknaden viser automatisk personer som det kan gis tilskudd til avløsning av.

For enkeltpersonforetak er dette innehaver av foretaket slik det er registrert i Enhetsregisteret og innehavers eventuelle ektefelle/registrerte partner. Hvis det er ektefelle/registrert partner som har blitt avløst, må søker fylle ut navn og fødselsnummeret til ektefellen/den registrerte partneren.

Hvem har blitt avløst?

Marker jordbrukeren som ble avløst. ?

Personen må ha hatt næringsinntekt fra foretakets jordbruks-/gartneridrift. Vi innhenter opplysninger om jordbrukerens næringsinntekt fra Skatteetaten. ?

*

OLA NORDMANN, født 01.07.1974

Ektefelle/registrert partner

Fødselsnummer *

Navn *

For foretak som er ansvarlig selskap, det vil si har selskapstype DA (Delt ansvar) eller ANS (Ansvarlig selskap) er det de personene som er registrert som deltakere i foretaket i Enhetsregisteret som vil vises og som kan velges.

Saksbehandler kan ikke endre hvem som har blitt avløst. Grunnen er at det er veldig mange videre opplysninger som avhenger av hvem som er avløst. Hvis søker har valgt feil person som er blitt avløst, må søker sende inn en ny søknad.

Dersom søker er privatperson som søker i etterkant av jordbrukerens dødsfall, vil ikke «Hvem har blitt avløst» vises i skjermbildet. Opplysningene om den avdøde jordbrukeren vil dukke opp under «Avløsningsårsak».

3.2.3 Næringsinntekt fra foretakets jordbruks- eller gartneridrift

Når søker har angitt søknadsperiode og hvem som har blitt avløst, blir den avløstes næringsinntekt fra jordbruk automatisk kontrollert mot data fra Skatteetaten. Dette blir gjort for å finne ut om søker oppfyller næringsinntektsvilkåret i § 3 andre ledd. Dataene fra Skatteetaten er imidlertid ikke fullstendige.

Systemet har bare tilgang til inntektsdata for de siste årene. Systemet vil gi beskjed når søker må legge ved skattefastsetting/likning.

Grunnopplysninger

Søknadsperiode og avløste

Avløsningsårsak

Inntekter til fradrag

Foretakets produksjon

Utgifter til avløser

Vedlegg

Oppsummering og beregning

Søknadsperiode og avløste

Søknadsperiode

Hvilken periode søker du tilskudd for? ?

Søknadsfrist er 365 dager etter siste dag i søknadsperioden.

Fra og med dato *	Til og med dato *
04.12.2017 📅	10.05.2018 📅

Hvem har blitt avløst?

Marker jordbrukeren som ble avløst. ?

Personen må ha hatt næringsinntekt fra foretakets jordbruks-/gartneridrift. Vi innhenter opplysninger om jordbrukerens næringsinntekt fra Skatteetaten. ?

*

OLA NORDMANN, født 01.07.1974

Ektefelle/registrert partner

!

Den avløste må ha hatt næringsinntekt fra foretakets jordbruks-/gartneridrift i årene før avløsningsperioden. Du må legge ved likning for årene 2014 og 2015. Dette kan du gjøre under "Vedlegg". Denne advarselen forsvinner ikke selv om du har lastet opp likningene.

Forrige
Neste
Lagre søknad, fortsett registrering senere

Saksbehandlers oppgave

Hvis systemet sier at søker må legge ved likning/skattefastsetting, må saksbehandler kontrollere at disse er lagt ved, og regne ut om næringsinntektsvilkåret er oppfylt. Se punkt 1.3.2 i rundskrivet for hvordan dette gjøres. Hvis søker ikke har lagt ved skattefastsetting selv om systemet ber om det, må saksbehandler be søker ettersende dette innen en nærmere angitt frist. Hvis fristen ikke blir overholdt kan saksbehandler avvise søknaden.

Hvis den avløste har næringsinntekt fra flere ansvarlige selskap (foretak av typen DA eller ANS), vil ikke systemet vite hvilket av foretakene inntekten stammer fra, eller om inntekten er jordbruksinntekt. Dersom saksbehandler kjenner til at den avløste er deltaker i flere foretak av type DA eller ANS (uavhengig av bransje), og er i tvil om den avløste har stor nok næringsinntekt fra søkerforetaket, kan saksbehandler etterspørre ytterligere dokumentasjon fra søker. Det finnes flere internettsider hvor en kan finne ut hvilke foretak en person er knyttet til, og hvilken rolle han har i dem (f.eks. www.proff.no). Merk at systemet selv ikke kan kontrollere om en person har næringsinntekt fra flere ansvarlige selskap (DA/ANS), og det vil ikke komme melding om dette i systemet.

Når inntekten ikke er høy nok

Hvis den automatiske kontrollen avdekker at søker ikke fyller næringsinntektsvilkåret, vil søker få opp en feilmelding om dette og et spørsmål om han ønsker å søke dispensasjon fra vilkåret. Se om dispensasjon i del 2.

3.3 Avløsningsårsak

På denne siden skal søker gi opplysninger om hvorfor det var nødvendig med avløsning/hvilken situasjon den avløste jordbrukeren var i.

The screenshot shows the 'Avløsningsårsak' form. On the left is a sidebar with menu items: Grunnopplysninger, Søknadsperiode og avløste, Avløsningsårsak, Inntekter til fradrag, Foretakets produksjon, Utgifter til avløser, Vedlegg, and Oppsummering og beregning. The main content area has the title 'Avløsningsårsak' and the question 'Hvorfor var det nødvendig med avløsning?'. Below this is a text box with the instruction: 'Velg avløsningsårsak. Dersom det er flere årsaker til behovet for avløsning i søknadsperioden, må du sende én søknad per årsak.' A dropdown menu labeled 'Velg årsak' is open, showing four options: 'Jordbrukeren var syk/skadet', 'Jordbrukeren er/har vært gravid', 'Jordbrukeren har fått barn', and 'Jordbrukeren hadde sykt barn'. A 'Lagre søknad, fortsett registrering senere' button is located at the bottom right of the form area.

Søker må velge én av hovedårsakene fra nedtrekksmenyen:

- Jordbrukeren var syk/skadet
- Jordbrukeren er/har vært gravid
- Jordbrukere har fått barn
- Jordbrukeren hadde sykt barn

Saksbehandler kan ikke endre hovedårsak. Dersom årsaken er feil, må søker sende inn ny søknad, fordi det er så mange tilhørende opplysninger til den oppgitte årsaken som også må endres da.

Saksbehandler skal først og fremst kontrollere at opplysningene søker har gitt vedrørende søknadsperiode og avløsningsårsak faktisk stemmer med dokumentasjonen søker har lagt ved. Saksbehandler har mulighet til å gjøre endringer i søknadsopplysningene dersom dokumentasjonen viser andre opplysninger enn det søker har oppgitt.

Grunnopplysninger

Søknadsperiode og avløste

Avløsningsårsak

Inntekter til fradrag

Foretakets produksjon

Utgifter til avløser

Dokumenter

Beregning

Fatte vedtak

Avløsningsårsak

Hvorfor var det nødvendig med avløsning?

Dersom det er flere årsaker til behovet for avløsning i søknadsperioden, må søker sende én søknad per årsak. ?

Jordbrukeren var syk/skadet

Hvilken situasjonen var den avløste jordbrukeren i? Du kan krysse av for flere alternativer.

Jordbrukeren har vært sykmeldt

Kontroller at de forskjellige graderingene og periodene de er knyttet til stemmer med dokumentasjonen i søknaden viser at søker har glemt å fylle ut gradering for deler av søknadsperioden, eller har å endre eksisterende registreringer eller ved å legge til ny periode og gradering.

Fra og med	Til og med	Sykemelding (%)	Vedlegg	
01.06.2018	07.06.2018	80	1	Mer...
08.06.2018	12.06.2018	50	1	Mer...

Legg til periode og gradering * **Legg til ny rad** **Slette hele raden**

Jordbrukeren har mottatt arbeidsavklaringspenger

Jordbrukeren har vært til behandling, oppfølging eller kontroll på sykehus eller hos spesialist godkjent av det offentlige i forbindelse med sykdom eller skade

Jordbrukeren har legeerklæring som sier at vedkommende ikke kan utføre sitt vanlige arbeid i foretaket pga sykdom/skade selv om han/hun ikke mottar arbeidsavklaringspenger eller har vanlig sykemelding

Forrige Neste Lagre

Valgt situasjon. Når jordbrukeren er syk/skadet, kan flere alternativer krysses av. For andre årsaker, kan bare ett alternativ velges.

Saksbehandler kan ikke endre årsaken.

Se på vedlegg eller endre opplysningene

Legg til ny rad

Hvis saksbehandler endrer opplysningene, må han skrive inn hva/hvorfor opplysningen er endret.

Slette hele raden

Trykk for å velge. Og trykk igjen for å fjerne avkrysningen.

Grunnopplysninger

Søknadsperiode og avløste

Avløsningsårsak

Inntekter til fradrag

Foretakets produksjon

Utgifter til avløser

Dokumenter

Beregning

Fatte vedtak

Avløsningsårsak

Hvorfor var det nødvendig med avløsning?

Dersom det er flere årsaker til behovet for avløsning i søknadsperioden, må søker sende én søknad per årsak. ?

Jordbrukeren er/har vært gravid

Hvilken situasjonen var den avløste jordbrukeren i?

Jordbrukeren har mottatt svangerskapspenger

Jordbrukeren har ikke mottatt svangerskapspenger, men kan dokumentere at hun fyller de medisinske vilkårene for svangerskapspenger

Er barnet født? *

Ja Nei

Barnets fødselsdato *

30.04.2018

Kontroller at erklæringen eller vedtaket fra NAV viser at jordbrukeren fyller de medisinske vilkårene for svangerskapspenger. Dersom jordbrukeren ikke har fått svangerskapspenger fordi hun søkte for sent/ikke har søkt, må hun ha lagt ved dokumentasjon på hvor mye hun kunne ha fått i svangerskapspenger.

Last opp dokumentasjon *

Vedlegg	Lastet opp
Brev.pdf	25.07.2018 14:49

Forrige Neste Lagre

Åpne vedlegg for å kontrollere at opplysningene i søknaden er riktige.

Her kan du legge til flere vedlegg, hvis du ønsker.

3.3.1 Jordbrukeren var syk/skadet

Hvis søkeren krysser av for at jordbrukeren var syk/skadet vil han få opp fire valg:

1. *Jordbrukeren har vært sykmeldt*
2. *Jordbrukeren har mottatt arbeidsavklaringspenger*
3. *Jordbrukeren har vært til behandling, oppfølging eller kontroll på sykehus eller hos spesialist godkjent av det offentlige i forbindelse med sykdom eller skade*
4. *Jordbrukeren har legeerklæring som sier at vedkommende ikke kan utføre sitt vanlige arbeid i foretaket pga. sykdom/skade selv om han/hun ikke mottar arbeidsavklaringspenger eller har vanlig sykmelding*

Søker må velge det som passer. Det er mulig å huke av for flere alternativer.

Jordbrukeren har vært sykmeldt

Hvis søker krysser av for at *jordbrukeren har vært sykmeldt* må han gi opplysninger om sykmeldingsgraden. Han må da klikke på knappen «Legg til periode og gradering». Da får han opp skjermbildet under og må gi opplysninger om i hvilken grad jordbrukeren var sykmeldt i hvilke deler av søknadsperioden. Han må laste opp sykmeldinger for å dokumentere retten til tilskuddet. Hvis sykmeldingsgraden har variert gjennom søknadsperioden må han legge inn én og én sykmeldingsgrad av gangen.

Søker må klikke på «Lagre denne perioden» for hver grad man har fylt ut og lastet opp sykmeldinger til. Da kommer knappen «Legg til periode og gradering» på nytt til syne, og søker kan klikke på denne for å legge inn opplysninger om den følgende sykmeldingsgraden. Gjenta hvis flere sykmeldingsgrader. Hvis søker har registrert noe som han ser har blitt feil kan han velge å slette registreringen ved å klikke på søppelbøtte-ikonet og deretter legge til en ny periode og gradering, eller han kan klikke på «Mer...» knappen og endre den perioden/graderingen han allerede har registrert.

Saksbehandler kan fjerne, redigere og legge til delperioder/graderinger dersom dokumentasjonen viser at søker registrert feilaktig eller mangelfullt. Saksbehandler må trykke på «Mer» for å kunne se vedlagt dokumentasjon. Det er denne som må kontrolleres, for å sjekke om opplysningene som er lagt inn stemmer med dokumentasjonen.

Grunnopplysninger

Søknadsperiode og avløste

Avløsningsårsak

Inntekter til fradrag

Foretakets produksjon

Utgifter til avløser

Vedlegg

Oppsummering og beregning

Avløsningsårsak

Hvorfor var det nødvendig med avløsning?

Velg avløsningsårsak. Dersom det er flere årsaker til behovet for avløsning i søknadsperioden, må du sende én søknad per årsak.

Jordbrukeren var syk/skadet

Hvilken situasjonen var den avløste jordbrukeren i? Du kan krysse av for flere alternativer.

Jordbrukeren har vært sykmeldt

Tilskuddet beregnes ut fra hvilken sykmeldingsgrad jordbrukeren hadde. Dersom sykmeldingsgraden varierte gjennom søknadsperioden, må du legge inn alle de forskjellige graderingene og hvilken del av søknadsperioden de gjaldt. Legg inn og lagre én og én sykmeldingsgrad av gangen.

Fra og med	Til og med	Sykmeldingsgrad (%)	Vedlegg
04.12.2017	15.01.2018	100	1
16.01.2018	10.05.2018	50	2

[Legg til periode og gradering](#)

Jordbrukeren har mottatt arbeidsavklaringspenger

Jordbrukeren har vært til behandling, oppfølging eller kontroll på sykehus eller hos spesialist godkjent av det offentlige i forbindelse med sykdom eller skade

Jordbrukeren har legeerklæring som sier at vedkommende ikke kan utføre sitt vanlige arbeid i foretaket pga. sykdom/skade selv om han/hun ikke mottar arbeidsavklaringspenger eller har vanlig sykmelding

[Forrige](#) [Neste](#) [Lagre søknad, fortsett registrering senere](#)

Jordbrukeren har mottatt arbeidsavklaringspenger

Hvis søker krysser av for at *jordbrukeren har mottatt arbeidsavklaringspenger* må han oppgi i hvilken grad arbeidsevnen var nedsatt – på samme måte som hvis jordbrukeren har vært sykmeldt. Søker må legge ved legeerklæring som sier noe om at og i hvilken grad arbeidsevnen til jordbrukeren var nedsatt. Dersom arbeidsevnen til jordbrukeren har variert mye i arbeidsavklaringspengeperioden kan søker legge inn den gjennomsnittlige graden gjennom perioden, eller for den delen av søknadsperioden der dette har vært tilfellet.

Jordbrukeren har mottatt arbeidsavklaringspenger

Kontroller at de forskjellige graderingene og periodene de er knyttet til stemmer med dokumentasjonen. Hvis dokumentasjonen i søknaden viser at søker har glemt å fylle ut gradering for deler av søknadsperioden, eller har registrert feil, kan du rette dette ved å endre eksisterende registreringer eller ved å legge til ny periode og gradering.

Periode og gradering

Hvis graden av arbeidsevne har endret seg ofte, er det mulig å registrere den gjennomsnittlige nedsettelsen av arbeidsevnen for perioden.

Fra og med * **Til og med *** **Grad av nedsatt arbeidsevne *** %

[Last opp legeerklæring](#)

[Lagre denne perioden](#) [Avbryt](#)

Jordbrukeren har vært til behandling, oppfølging eller kontroll på sykehus eller hos spesialist godkjent av det offentlige i forbindelse med sykdom eller skade

Dersom søkeren krysser av for dette alternativet får han beskjed om at han må laste opp dokumentasjon for at jordbrukeren har vært til slik konsultasjon. Dette kan for eksempel være innkalling eller bekreftelse fra behandlingsstedet.

Saksbehandler må vurdere dokumentasjonen opp mot søknadsperioden. Det er mulig å gi tilskudd for én dag før og én dag etter konsultasjonen dersom reiseveien til behandlingstedet gjør det nødvendig for jordbrukeren å være borte fra arbeidet i foretaket disse dagene.


Jordbrukeren har legeerklæring som sier at vedk. ikke kan utføre sitt vanlige arbeid i foretaket pga. sykdom/skade selv om han/hun ikke mottar arbeidsavklaringspenger eller har vanlig sykmelding

Det siste alternativet er beregnet på helt særlig tilfeller, for eksempel hvis jordbrukeren får sykepenger på grunnlag av folketrygdloven § 8-4 tredje ledd bokstav f). Denne bestemmelsen sier at en person kan få sykepenger dersom myndighetene har lagt ned forbud mot at vedkommende utfører sitt vanlige arbeid pga. smittefare. Saksbehandler må vurdere dokumentasjonen i saken ekstra nøye og vurdere hvorvidt situasjonen søker var i tilsier at det bør gis tilskudd, og om dette i så fall er i tråd med formålet med tilskuddsordningen. Muligens er det nødvendig med dispensasjon.

3.3.2 Jordbrukeren er/har vært gravid

Avløsningsårsak

Hvorfor var det nødvendig med avløsning?

Velg avløsningsårsak. Dersom det er flere årsaker til behovet for avløsning i søknadsperioden, må du sende én søknad per årsak. 

*

Jordbrukeren er/har vært gravid ▾

Hvilken situasjonen var den avløste jordbrukeren i?

*


Jordbrukeren har mottatt svangerskapspenger

Er barnet født? *

Ja

Nei

Barnets fødselsdato *

dd.mm.åååå 

Du må dokumentere at jordbrukeren fikk svangerskapspenger i hele søknadsperioden.

Last opp vedtak om stønad/utbetalingsmelding *

Jordbrukeren har ikke mottatt svangerskapspenger, men kan dokumentere at hun fyller de medisinske vilkårene for svangerskapspenger med vedtak fra NAV

Søker må krysse av for én av de to alternative situasjonene. Deretter kommer det frem felter der søker skal fylle ut om barnet er født eller ikke og – avhengig av om svaret er ja eller nei - dato for fødsel eller termin. I tillegg må søker gi opplysninger om graderingen av svangerskapspengene og

laste opp dokumentasjon i form av vedtak fra NAV om at jordbrukeren får svangerskapspengene eller utbetalingsmeldinger som viser grad periode.¹

Hvis jordbrukeren *ikke* har mottatt svangerskapspengene, men kan dokumentere at hun fyller de medisinske vilkårene for svangerskapspengene med vedtak fra NAV, er det dette vedtaket som skal lastes opp. Hvis årsaken til at jordbrukeren ikke får svangerskapspengene er fordi hun søkte NAV om dette for sent, må søker skaffe opplysninger om hvor mye svangerskapspengene ville utgjort per dag for at tilskuddet skal kunne beregnes korrekt. Dersom slike opplysninger ikke kan skaffes er det umulig å beregne korrekt tilskudd og søknaden vil bli avvist eller avslått.

3.3.3 Jordbrukeren har fått barn

Hvis søkeren krysser av for at jordbrukeren har fått barn vil han få opp fire alternativer:

1. *Jordbrukeren har mottatt foreldrepenger.*
2. *Jordbrukeren har mottatt engangsstønad.*
3. *Jordbrukeren har hatt omsorgspermisjon i forbindelse med fødsel.*
4. *Jordbrukeren har hatt omsorgspermisjon i forbindelse med omsorgsovertakelse av adoptiv- eller fosterbarn under 15 år.*

Søker må velge det éne alternativet som passer.

Avløsningsårsak

Hvorfor var det nødvendig med avløsning?

Dersom det er flere årsaker til behovet for avløsning i søknadsperioden, må søker sende én søknad per årsak. ?

Jordbrukeren har fått barn ?

Hvilken situasjonen var den avløste jordbrukeren i?

Jordbrukeren har mottatt foreldrepenger

NAV gir foreldrepenger med 80 % eller 100 % dekningsgrad. I tillegg kan foreldrepengene være gradert dersom jordbrukeren jobber deltid og sprer permisjonen over lengre tid.

Jordbrukeren har mottatt engangsstønad

Dette er typisk pappapermisjon rett etter fødselen, (uten foreldrepenger, for de er det da eventuelt mor som får.)

Jordbrukeren har hatt omsorgspermisjon i forbindelse med fødsel (inntil 14 dager)

Dette er tilsvarende omsorgspermisjon i forbindelse med fødsel.

Jordbrukeren har hatt omsorgspermisjon ifb. omsorgsovertakelse av adoptiv- eller fosterbarn under 15 år (inntil 14 dager)

Hvis jordbrukeren ikke har opparbeidet seg rett til foreldrepenger, kan hun få engangsstønad fra NAV.

¹ I første versjon av løsningen vil det ikke komme opp spørsmål om i hvilken grad svangerskapspengene har vært gradert. Hvis de har vært det må søker i så fall oppgi dette i kommentarfeltet.

Jordbrukeren har mottatt foreldrepenger

Grunnopplysninger	Avløsningsårsak
Søknadsperiode og avløste	
Avløsningsårsak	
Inntekter til fradrag	
Foretakets produksjon	
Utgifter til avløser	
Dokumenter	
Beregning	
Fatte vedtak	
Oversikt over saken	

Avløsningsårsak

Hvorfor var det nødvendig med avløsning?

Dersom det er flere årsaker til behovet for avløsning i søknadsperioden, må søker sende én søknad per årsak.

Jordbrukeren har fått barn

Hvilken situasjonen var den avløste jordbrukeren i?

Jordbrukeren har mottatt foreldrepenger

Oppgi barnets fødselsdato *

21.09.2017

Oppgi dekningsgrad for foreldrepengene *

80 %

100 %

Jobbet jordbrukeren deltid i foretaket og fikk graderte foreldrepenger i søknadsperioden? *

Nei

Kontroller at dokumentasjonen viser at jordbrukeren får foreldrepenger i hele søknadsperioden.

Last opp vedtak fra NAV *

Vedlegg	Lastet opp	Kommentar
NAV.pdf	25.07.2018 10:34	

Ja

Jordbrukeren har mottatt engangsstønad

Jordbrukeren har hatt omsorgspermisjon i forbindelse med fødsel (inntil 14 dager)

Jordbrukeren har hatt omsorgspermisjon ifb. omsorgsovertakelse av adoptiv- eller fosterbarn under 15 år (inntil 14 dager)

Hvis jordbrukeren har mottatt foreldrepenger må søker oppgi barnets fødselsdato, dekningsgraden for foreldrepengene og om jordbrukeren jobbet deltid i foretaket og mottok graderte foreldrepenger i søknadsperioden. Hvis søker svarer ja på det siste spørsmålet må han også registrere gradering av permisjonen og hvilke(n) periode(r) dette gjaldt. Søker skal også legge ved vedtak fra NAV om foreldrepenger.

Hvorfor var det nødvendig med avløsning?

Dersom det er flere årsaker til behovet for avløsning i søknadsperioden, må søker sende én søknad per årsak. ?

Jordbrukeren har fått barn

Hvilken situasjonen var den avløste jordbrukeren i?

Jordbrukeren har mottatt foreldrepenger

Oppgi barnets fødselsdato *

21.09.2017

Oppgi dekningsgrad for foreldrepengene *

80 %
 100 %

Jobbet jordbrukeren deltid i foretaket og fikk graderte foreldrepenger i søknadsperioden? *

Nei
 Ja

Tilskuddet beregnes ut fra graden av foreldrepermisjon i søknadsperioden. For å motta graderte foreldrepenger, må foreldrene ha inngått avtale med NAV om dette. Kontroller at graderingene og periodene er i samsvar med vedtak fra NAV.

Periode og gradering

Har jordbrukeren mottatt graderte foreldrepenger kombinert med deltidsarbeid i foretaket gjennom perioden, må hver ulik gradering oppgis én og én.

Fra og med * **Til og med *** **Foreldrepenger ***

dd.mm.åååå dd.mm.åååå %

Jordbrukeren har mottatt engangsstønad
 Jordbrukeren har hatt omsorgspermisjon i forbindelse med fødsel (inntil 14 dager)
 Jordbrukeren har hatt omsorgspermisjon ifb. omsorgsovertakelse av adoptiv- eller fosterbarn under 15 år (inntil 14 dager)

Grunnopplysninger

Søknadsperiode og avløste

Avløsningsårsak

Inntekter til fradrag

Foretakets produksjon

Utgifter til avløser

Dokumenter

Beregning

Fatte vedtak

Oversikt over saken

Avløsningsårsak

Hvorfor var det nødvendig med avløsning?

Dersom det er flere årsaker til behovet for avløsning i søknadsperioden, må søker sende én søknad per årsak. ?

Jordbrukeren har fått barn

Hvilken situasjonen var den avløste jordbrukeren i?

Jordbrukeren har mottatt foreldrepenger

Oppgi barnets fødselsdato *

21.09.2017

Oppgi dekningsgrad for foreldrepengene *

80 %
 100 %

Jobbet jordbrukeren deltid i foretaket og fikk graderte foreldrepenger i søknadsperioden? *

Nei
 Ja

Tilskuddet beregnes ut fra graden av foreldrepermisjon i søknadsperioden. For å motta graderte foreldrepenger, må foreldrene ha inngått avtale med NAV om dette. Kontroller at graderingene og periodene er i samsvar med vedtak fra NAV.

Fra og med	Til og med	Foreldrepenger (%)	Vedlegg
13.04.2018	20.04.2018	50	1 Mer...

Jordbrukeren har mottatt engangsstønad
 Jordbrukeren har hatt omsorgspermisjon i forbindelse med fødsel (inntil 14 dager)
 Jordbrukeren har hatt omsorgspermisjon ifb. omsorgsovertakelse av adoptiv- eller fosterbarn under 15 år (inntil 14 dager)

Trykk på «Mer...» for å se vedlegg som dokumenterer opplysningene. Trykk også her for å endre opplysningene.

Søker må legge inn alle perioder og graderinger. Saksbehandler kan også legge inn nye perioder og graderinger hvis søker har

Jordbrukeren har mottatt engangsstønad

Hvis jordbrukeren har mottatt engangsstønad ved fødsel, må søker oppgi barnets fødselsdato og laste opp vedtaket fra NAV om engangsstønad.

Grunnopplysninger

Søknadsperiode og avløste

Avløsningsårsak

Inntekter til fradrag

Foretakets produksjon

Utgifter til avløser

Dokumenter

Beregning

Fatte vedtak

Oversikt over saken

Avløsningsårsak

Hvorfor var det nødvendig med avløsning?

Dersom det er flere årsaker til behovet for avløsning i søknadsperioden, må søker sende én søknad per årsak. ?

Jordbrukeren har fått barn

Hvilken situasjonen var den avløste jordbrukeren i?

Jordbrukeren har mottatt foreldrepenger

Jordbrukeren har mottatt engangsstønad

Foretaket kan få tilskudd for inntil 39 sammenhengende uker dersom jordbrukeren har fått engangsstønad ved fødsel. Det kan tidligst gis tilskudd fra 12 uker før barnets fødselsdato.

Barnets fødselsdato

01.02.2018 📅

Kontroller at søknadsperioden stemmer overens med opplysningene i vedtaket fra NAV.

Last opp vedtak

Vedlegg	Lastet opp	Kommentar
NAV.pdf	03.08.2018 11:46	✎ 🗑️

Jordbrukeren har hatt omsorgspermisjon i forbindelse med fødsel (inntil 14 dager)

Jordbrukeren har hatt omsorgspermisjon ifb. omsorgsovertakelse av adoptiv- eller fosterbarn under 15 år (inntil 14 dager)

Forrige Neste Lagre

Lengden på perioden det gis tilskudd for ved mottak av engangsstønaden tilsvarer maks lengde på foreldrepengeperioden for mor når foreldrepenger tas ut med 100 % dekningsgrad. Det betyr at hvis barnet er født før 1. juli 2018 kan tilskuddet gis for maksimalt 39 uker fra og med den første dagen i søknadsperioden. For barn født senere kan tilskuddet gis for maksimalt 34 uker fra og med den første dagen i søknadsperioden.

Første dag i søknadsperioden kan tidligst være 12 uker før barnet ble født og senest barnets fødselsdato. Det er ikke mulig å spre uttaket av ukene med tilskudd utover en lengre periode ved å la være å søke tilskudd for deler av perioden. Det er derfor viktig å vurdere hvilken dato man velger å søke tilskudd fra. Det naturlige valget vil være den dagen jordbrukeren faktisk gikk ut i foreldrepermisjon.

Jordbrukeren har hatt omsorgspermisjon i forbindelse med fødsel (inntil 14 dager)

Hvorfor var det nødvendig med avløsning?

Dersom det er flere årsaker til behovet for avløsning i søknadsperioden, må søker sende én søknad per årsak. ?

*
Jordbrukeren har fått barn ■

Hvilken situasjonen var den avløste jordbrukeren i? *


Jordbrukeren har mottatt foreldrepenger

Jordbrukeren har mottatt engangsstønad


Jordbrukeren har hatt omsorgspermisjon i forbindelse med fødsel (inntil 14 dager)

Det kan gis tilskudd til avløsning i 14 dager av far eller medmor i forbindelse med fødselen. Det er ikke krav om at far/medmor får foreldrepenger i denne perioden.

Oppgi barnets fødselsdato *

dd.mm.åååå 

Oppgi dato for når mor kom hjem fra fødsel *

dd.mm.åååå 

Er jordbrukeren far eller medmor til barnet? *

Ja

Nei

Bor jordbrukeren sammen med barnets mor? *

Ja

Nei

Jordbrukeren har hatt omsorgspermisjon ifb. omsorgsovertakelse av adoptiv- eller fosterbarn under 15 år (inntil 14 dager)

Hvis årsaken til avløsningen var at jordbrukeren har hatt omsorgspermisjon i forbindelse med fødselen må søker oppgi barnets fødselsdato, datoen barnet mor kom hjem fra sykehuset, om jordbrukeren er far eller medmor til barnet og om jordbrukeren bor sammen med barnets mor. Hvis søker svarer nei på et av de to siste spørsmålene får han melding om at vilkårene for å få tilskudd ikke er oppfylt. Om foretaket mener det foreligger et særlig tilfelle som tilsier at det likevel skal gis tilskudd, så må foretaket søke om dispensasjon.

Det kan gis tilskudd for maksimalt 14 dager på grunn av at jordbrukeren har hatt omsorgspermisjon. For at avløsning skal ha skjedd i forbindelse med fødsel må den ha skjedd innenfor tidsrommet 14 dager før fødselen og 14 dager etter at barnets mor kom hjem fra sykehuset. Dersom jordbrukeren planla omsorgspermisjonen ut fra termin dato, og tok ut permisjonen i forkant av denne, kan søker fylle ut termin dato i stedet for barnets fødselsdato hvis barnet ble født såpass på overtid at første dag av omsorgspermisjonen er tidligere enn 14 dager før fødselen.

Det er ikke et krav at avløsningen har skjedd i 14 sammenhengende dager. Det er imidlertid ikke mulig å registrere én søknad for flere dager med opphold i mellom. Det enkleste for søker vil derfor være å fylle ut én sammenhengende søknadsperiode som varer 14 dager. Så lenge det kan dokumenteres at utgiftene til avløser som oppgis og dokumenteres i søknaden er knyttet til avløsning i perioden vi ovenfor har definert som *i forbindelse med fødsel*, er det greit å ta dem med selv om dagene i realiteten befinner seg utenfor den 14 dager lange søknadsperioden som oppgis i søknaden.

Jordbrukeren har hatt omsorgspermisjon ifb. omsorgsovertakelse av adoptiv- eller fosterbarn under 15 år (inntil 14 dager)

Hvis årsaken til avløsningen var at jordbrukeren har hatt omsorgspermisjon i forbindelse med omsorgsovertakelse av adoptiv- eller fosterbarn må søker oppgi barnets fødselsdato og datoen for omsorgsovertakelsen. Han må også krysse av for om adoptivbarnet er stebarn eller ikke. Søker må legge ved dokumentasjon i form av vedtaket om omsorgsovertakelse.

Hvis han krysser av for at adoptivbarnet er stebarn, må han krysser av for at han søker eller har fått dispensasjon fra vilkåret i forskriften som sier at det ikke gis tilskudd ved adopsjon av stebarn for å få sendt inn søknaden.

Omsorgspermisjon i forbindelse med omsorgsovertakelse må ha blitt tatt ut i forbindelse med omsorgsovertakelsen, dvs. i perioden 14 dager før til 14 dager etter datoen for omsorgsovertakelsen.

3.3.4 Jordbrukeren hadde sykt barn

Det kan gis tilskudd i to situasjoner:

- Jordbrukeren følger barnet til legeundersøkelse eller annen oppfølging i forbindelse med barnets sykdom eller skade (t.o.m. kalenderåret barnet fyller 12 år).
- Barnet har kronisk eller langvarig sykdom eller nedsatt funksjonsevne, og jordbrukeren selv må pleie barnet, deltar på opplæring for å kunne ta seg av og behandle barnet, eller følger barnet til behandling/kontroll. Dette gjelder til og med det året barnet fyller 18 år.

Dersom årsaken til avløsningen var at jordbrukeren hadde sykt barn, må søker fylle ut barnets fødselsdato. Avhengig av alder på barnet, vil det komme flere spørsmål.

Jordbrukeren følger barnet til legeundersøkelse eller annen oppfølging i forbindelse med barnets sykdom eller skade

Dette gjelder til og med kalenderåret barnet fyller 12 år. Det gis kun tilskudd for de dagene legebesøket/oppfølgingen faktisk finner sted, men som ved jordbrukerens egen sykdom, så er det mulig å gi tilskudd for en dag i forkant og etterkant dersom det er så lang avstand til behandlingsstedet at jordbrukeren er nødt til å ha fravær fra arbeidet for å komme seg til og fra. Konsultasjonen/behandlingen må dokumenteres med f.eks. innkalling eller bekreftelse fra lege eller sykehus. Søker må derfor laste opp dette. Saksbehandler må kontrollere dokumentasjonen og sjekke at den gjelder det aktuelle barnet, og at søknadsperioden er korrekt i henhold til dokumentasjonen.

Grunnopplysninger

Søknadsperiode og avløste

Avløsningsårsak

Inntekter til fradrag

Foretakets produksjon

Utgifter til avløser

Vedlegg

Oppsummering og beregning

Avløsningsårsak

Hvorfor var det nødvendig med avløsning?

Velg avløsningsårsak. Dersom det er flere årsaker til behovet for avløsning i søknadsperioden, må du sende én søknad per årsak. ?

Jordbrukeren hadde sykt barn ▼

Barnets fødselsdato *

01.01.2010 📅

Det kan gis tilskudd til og med det året barnet fyller 12 år dersom jordbrukeren følger barnet til legeundersøkelse eller annen oppfølging i forbindelse med sykdom eller skade.

Hvis barnet har kronisk eller langvarig sykdom eller nedsatt funksjonsevne, og dette gir foreldrene økt risiko for fravær fra arbeidet, kan det også gis tilskudd dersom jordbrukeren selv må pleie barnet eller deltar på opplæring for å kunne ta seg av og behandle barnet. ?

Har jordbrukeren fulgt barnet til legeundersøkelse eller annen oppfølging i forbindelse med barnets sykdom eller skade? *

Ja
 Nei

Har jordbrukeren tatt seg av barn med kronisk eller langvarig sykdom eller funksjonsnedsettelse? *

Ja
 Nei

Legg ved dokumentasjon i form av enten:

- innkalling eller bekreftelse fra lege eller sykehus hvis jordbrukeren har fulgt barnet til undersøkelse eller behandling, eller
- legeerklæring som bekrefter at barnet har en kronisk eller langvarig sykdom eller nedsettelse av funksjonsevnen som gjør at foreldrene får markert økning i risikoen for fravær fra arbeidet.

Last opp dokumentasjon av årsak *

Vedlegg	Lastet opp	Kommentar	
Legeerklæring.pdf	13.08.2018 15:51	Bekreftelse på kontroll på sykehus	✎ 🗑

Det kan gis tilskudd for hver av foreldrene for inntil 20 dager per kalenderår. Hvis jordbrukeren er enslig forsørger, kan det gis tilskudd for inntil 40 dager per kalenderår.

Er jordbrukeren alene om omsorgen for barnet (enslig forsørger)? *

Ja
 Nei

! Hvis du søker om tilskudd til avløsning for mer enn 20 dager i året, må du dokumentere at jordbrukeren er alene om omsorgen for barnet. Bekreftelse på foreldreansvar kan du skaffe fra folkeregisteret. Last opp bekreftelsen under «Vedlegg» i menyen til venstre.

Forrige
Neste
Lagre søknad, fortsett registrering senere

Hvis barnet fyller 0-12 år i søknadsperiodens kalenderår, får søker 2 spørsmål om situasjonen til barnet.

Barnet har kronisk eller langvarig sykdom eller nedsatt funksjonsevne, og jordbrukeren selv må pleie barnet, deltar på opplæring for å kunne ta seg av og behandle barnet, eller følger barnet til behandling/kontroll

Grunnopplysninger

Søknadsperiode og avløste

Avløsningsårsak

Inntekter til fradrag

Foretakets produksjon

Utgifter til avløser

Vedlegg

Oppsummering og beregning

Avløsningsårsak

Hvorfor var det nødvendig med avløsning?

Velg avløsningsårsak. Dersom det er flere årsaker til behovet for avløsning i søknadsperioden, må du sende én søknad per årsak. ?

Jordbrukeren hadde sykt barn v

Barnets fødselsdato *

01.01.2002 📅

Hvis barnet har kronisk eller langvarig sykdom eller nedsatt funksjonsevne, kan det gis tilskudd til og med det året barnet fyller 18 år. Tilskudd kan gis enten jordbrukeren selv må pleie barnet, deltar på opplæring for å kunne ta seg av og behandle barnet, eller følger barnet til behandling/kontroll.

Har jordbrukeren tatt seg av barn med kronisk eller langvarig sykdom eller nedsatt funksjonsevne? *

Ja

Nei

Du må legge ved legeerklæring som dokumenterer at foreldrene har økt risiko for fravær fra arbeidet på grunn av barnets helsestilstand.

Last opp dokumentasjon *

Vedlegg	Lastet opp	Kommentar
Legeerklæring.pdf	13.08.2018 15:51	✎ 🗑

Det kan gis tilskudd for hver av foreldrene for inntil 20 dager per kalenderår. Hvis jordbrukeren er enslig forsørger, kan det gis tilskudd for inntil 40 dager per kalenderår.

Er jordbrukeren alene om omsorgen for barnet (enslig forsørger)? *

Ja

Nei

! Hvis du søker om tilskudd til avløsning for mer enn 20 dager i året, må du dokumentere at jordbrukeren er alene om omsorgen for barnet. Bekreftelse på foreldreansvar kan du skaffe fra folkeregisteret. Last opp bekreftelsen under «Vedlegg» i menyen til venstre.

Hvis barnet fyller 13-18 år i søknadsperiodens kalenderår, får søker 1 spørsmål om situasjonen til barnet.

Dette gjelder til og med det året barnet fyller 18 år. Det kan gis tilskudd til avløsning dersom barnet lider av en kronisk eller langvarig sykdom eller funksjonsnedsettelse som gir en markert økning i risikoen for at jordbrukeren får fravær fra arbeidet.

Tilstandene som ramses opp i forskrift 25. mars 1997 nr. 263 om hvilke sykdommer og funksjonshemninger som skal gi utvidet rett til omsorgspenger etter folketrygdloven § 9-6 andre ledd, vil regnes som kronisk sykdom, langvarig sykdom eller nedsatt funksjonsevne i denne sammenheng.

Hva som regnes som kronisk eller langvarig sykdom eller funksjonsnedsettelse i denne forbindelse er det som gir utvidet rett til omsorgspenger etter folketrygdloven § 9-6 andre ledd. Dette er regulert i en egen forskrift av 25.03.1997 nr. 263. Slik lød § 1 i forskriften i juli 2018:

Som kronisk syke eller funksjonshemmede barn i forhold til reglene i folketrygdloven § 9-6 andre ledd, regnes barn som lider av en sykdom eller funksjonshemning som omfattes av nedenstående liste, dersom lidelsen medfører en markert høyere risiko for at foreldrene får fravær fra arbeidet for å ta seg av barnet når det er sykt:

1. Betydelige hjertesykdommer
2. Kreftsykdommer
3. Betydelige hjerneskader (for eksempel cerebral parese, epilepsi, psykisk utviklingshemming, degenerative hjernesykdommer)
4. Betydelige lammelser
5. Muskeldystrofier og annen alvorlig muskelsykdom
6. Diabetes mellitus, Føllings sykdom og andre alvorlige metabolske sykdommer
7. Autisme og andre bamepsykososer
8. Kronisk nyresykdom
9. Residiverende urinveisinfeksjoner
10. Kroniske anemier
11. Kronisk blødersykdom
12. Immundefekter
13. Kronisk leversykdom
14. Leddgikt og andre kroniske revmatiske sykdommer
15. Lupus erythematosus disseminatus
16. Astma og annen kronisk lungesykdom
17. Osteogenesis imperfecta og andre skjelettsykdommer med betydelige funksjonshemninger
18. Blinde og svaksynte barn
19. Døve og sterkt tunghørte barn
20. Cystisk fibrose
21. Ulcerøs kolitt
22. Crohns sykdom
23. Coeliaki i aktiv fase
24. Addisons sykdom
25. Cushings sykdom
26. Alvorlige medfødte misdannelser
27. Andre betydelige kroniske sykdommer og funksjonshemninger enn de som er nevnt ovenfor.

Det kan gis tilskudd hvis jordbrukeren har tatt seg av barnet eller fulgt det til lege eller sykehus. Det kan også gis tilskudd til avløsning i forbindelse med opplæring/kurs knyttet til barnets sykdom. Tilskudd på dette grunnlaget kan gis til og med det året barnet fyller 18 år. Barnets diagnose, og at denne gir markert økning i risikoen for at foreldrene får fravær fra arbeidet, må dokumenteres med legeerklæring.

Det kan gis tilskudd til avløsning på grunn av at jordbrukeren hadde sykt barn i inntil 20 dager per kalenderår per forelder og for inntil 40 dager per kalenderår dersom jordbrukeren er enslig forsørger for barnet. Søker som krysser av for det siste alternativet får beskjed om å vedlegge bekreftelse på foreldreansvar fra folkeregisteret dersom søknadsperioden, sammenholdt med dager i kalenderåret det eventuelt allerede er gitt tilskudd for på grunn av sykt barn, overstiger 20 dager. Hvis søknadsperioden strekker seg over et årsskifte må søkeren fylle ut én søknad per kalenderår for den aktuelle perioden.

3.3.4 Avløsningsårsak – jordbrukeren har dødd (søker er privatperson)

Opplysninger om den avdøde jordbrukeren


Avdød jordbruker

Fødselsnummer *	Navn *
<input type="text" value="050572 00156"/>	<input type="text" value="Ingunn Hud"/>

Avdødes foretak

Organisasjonsnummer *	Navn på foretak
<input type="text" value="984507437"/>	<input type="text" value="HUD INGUNN"/>

Dato for dødsfallet *



Søkers relasjon til avdøde

Var du ektefelle, samboer, barn eller forelder til avdøde? *

Ja

Nei

Her må søker fylle ut den avdøde jordbrukerens fødselsnummer og navn, samt organisasjonsnummer og navn på den avdøde jordbrukerens foretak. I tillegg må datoen for dødsfallet oppgis. Søker må også krysse av for om han er ektefelle, samboer, forelder eller barn til den avdøde jordbrukeren. Hvis han ikke har en slik relasjon til den avdøde vil han få opp en melding om at han i utgangspunktet ikke fyller vilkårene for å få tilskudd og et spørsmål om han ønsker å søke dispensasjon. Se nærmere om dispensasjon under avsnitt 2.5.

3.4 Inntekter til fradrag

Inntekter relatert til avløsningsårsaken

Under inntekter til fradrag skal søker gi opplysninger om de inntektene jordbrukeren har hatt i søknadsperioden. Dersom avløsningsårsaken er en situasjon som vanligvis medfører at jordbrukeren kan få ytelse fra NAV vil søker først få spørsmål knyttet til disse ytelsene. Hvis jordbrukeren for eksempel har vært sykmeldt vil det dukke opp spørsmål knyttet til utbetalingen av sykepenger:

Grunnopplysninger

Søknadsperiode og avløste

Avløsningsårsak

Inntekter til fradrag

Foretakets produksjon

Utgifter til avløser

Vedlegg

Oppsummering og beregning

Inntekter til fradrag

Ved beregningen av tilskuddet skal det gjøres fradrag for inntektene til den avløste. Næringsinntekt skal ikke trekkes fra.

Registrere første dag med utbetalte sykepenger

Det utbetales vanligvis ikke sykepenger for de første 16 dagene av sykmeldingsperioden. Oppgi den første dagen jordbrukeren fikk sykepenger for.

Har du mottatt sykepenger i søknadsperioden? *

Ja

Nei

Hva var første dag med sykepenger? *

17.01.2018

Systemet tar selv hensyn til at det ikke skal trekkes fra sykepenger i den sykepengefrie perioden (vanligvis 16 dager)

Oppgi inntekter knyttet til avløsningsårsaken

Du finner beløp per dag på utbetalingsmelding fra NAV eller på Dine utbetalinger på nav.no/dittnav.

Inntektstype	Opptjent fra og med	Opptjent til og med	Inntekt
Sykepenger – 100 %	01.01.2018	10.01.2018	kroner NAV
Sykepenger – 100 %	11.01.2018	15.02.2018	kroner per dag fra NAV
Sykepenger – 80 %	16.02.2018	01.03.2018	kroner per dag fra NAV
Sykepenger – 50 %	02.03.2018	01.05.2018	kroner per dag fra NAV
Sykepenger – 20 %	02.05.2018	01.08.2018	kroner per dag fra NAV

Søker skal legge inn 0 i periode han ikke har hatt sykepenger i det hele tatt.

Her skal søker legge inn dagsatsen fra NAV selv om den var 0 i starten av perioden.

Søker må fylle ut dagsats fra NAV i hver av periodene. Systemet regnes selv om beløpene fra 5 dagers uke til 7 dagers uke.

Søker må først svare på om jordbrukeren har mottatt sykepenger eller ikke. Hvis svaret er «ja» må han angi den første dagen jordbrukeren fikk utbetalt sykepenger for. Hvis søknadsperioden løper fra starten av en sykmelding, så vil sykepengene typisk komme til utbetaling fra dag 17 i sykmeldingsperioden (eventuelt dag 18 eller 19 hvis dag 17 er hhv. en søndag eller lørdag). Hvis søknadsperioden er direkte påfølgende en tidligere tilskuddsøknad som også var begrunnet i jordbrukerens sykdom, så vil den første dagen i søknadsperioden kun være den første dagen søker fikk sykepenger for – avhengig av at den foregående søknadsperioden var så lang at ventetiden på sykepenger ble brukt opp. Hvis svaret er «nei» må søker fylle ut «0» i feltet for «kroner per dag fra NAV».

Lenger ned på siden er det felter der søker skal fylle ut hvor mye jordbrukeren mottok i sykepenger per dag for hver sykmeldingsgrad søker har lagt inn. Det er bruttobeløpet per dag som opplyses på Dine utbetalinger på nav.no eller på utbetalingsmelding fra NAV som skal fylles ut. Altså det beløpet jordbrukeren har fått per dag for de dagene NAV utbetaler for (de fem ukedagene – ikke helgedager).

Systemet regner automatisk om dette beløpet til fradrag per dag i syv-dagers uke, i og med at tilskuddet betales ut for alle ukens syv dager. Resultatet av denne beregningen finner man ved å klikke på «Vis detaljert beregning» under «Oppsummering og beregning».

Hvis søker har fylt ut at jordbrukeren mottok arbeidsavklaringspenger, svangerskapsenger eller foreldrepenger er det brutto dagsbeløp fra NAV for disse ytelsene som presenteres for søker og som må fylles ut

Andre inntekter/stønader den avløste har hatt i søknadsperioden

Oppgi andre inntekter/stønader den avløste har hatt i søknadsperioden.

Du må oppgi inntektene den avløste jordbrukeren hadde i søknadsperioden. Oppgi og lagre én og én inntekt av gangen. Du kan oppgi og lagre samme inntektstype flere ganger hvis beløpet har variert gjennom søknadsperioden. Inntekter som du eventuelt allerede har lagt inn fordi du har blitt bedt om å oppgi beløp per dag fra NAV for ytelser som er relatert til avlønnsårsaken, skal ikke føres opp igjen her.

Beløp og opptjeningsperiode

Velg inntektstype, oppgi perioden inntekten ble opptjent og brutto inntektsbeløp. Hvis inntekten ble opptjent over en periode som strekker seg ut over søknadsperioden, skal du legge inn hele denne opptjeningsperioden. Systemet vil bare gjøre fradrag for den andelen av inntekten som ble opptjent i søknadsperioden.

Eksempel – månedslønn: Den avløste jordbrukeren jobber som lærer ved siden av og har en brutto månedslønn på 12 000 kroner fra denne jobben. Han var sykmeldt fra arbeidet i jordbruksforetaket fra 10. til 26. september. Da legger man inn *fast månedslønn*, opptjent fra og med 1. september, opptjent til og med 30. september og 12 000 i bruttoinntekt. Systemet vil gjøre fradrag for 16/30 av månedslønnen.

Eksempel – honorar for verv: Den avløste har et verv og får årlig honorar for dette. Da legger man inn *honorar for verv*, opptjent fra og med 1. januar, opptjent til og med 31. desember, samt honoraret for hele året. Hvis søknadsperioden for tilskuddet strekker seg over for eksempel 21 dager i året honoraret gjelder for, vil systemet gjøre fradrag for 21/365 av det årlige honoraret.

Inntektstype *

Velg inntektstype

Opptjent fra og med *

dd.mm.åååå



Opptjent til og med *

dd.mm.åååå



Inntekt i perioden *

kroner

Lagre denne inntekten

Avbryt

Her skal alle inntekter, unntatt næringsinntekt og inntektene som ble oppgitt under årsaksrelaterte inntekter, oppgis. Søker må velge inntektstype i nedtrekksmenyen og gi opplysninger om én og én inntekt og når den ble opptjent og av gangen. Det er mulig å legge inn samme type inntekt flere ganger dersom beløpet har variert gjennom søknadsperioden. Systemet beregner bare fradrag for den delen av en inntekt som er opptjent i søknadsperioden.

Oppgi andre inntekter/stønader den avløste har hatt i søknadsperioden.

Du må oppgi inntektene den avløste jordbrukeren hadde i søknadsperioden. Oppgi og lagre én og én inntekt av gangen. Du kan oppgi og lagre samme inntektstype flere ganger hvis beløpet har variert gjennom søknadsperioden. Inntekter som du eventuelt allerede har lagt inn fordi du har blitt bedt om å oppgi beløp per dag fra NAV for ytelser som er relatert til avsløsningsårsaken, skal ikke føres opp igjen her.

Inntektstype	Opptjent fra og med	Opptjent til og med	Inntekt i perioden
Fast månedslønn	01.06.2018	30.06.2018	10 000 kroner Mer... 🗑️
Fast månedslønn	01.05.2018	31.05.2018	10 000 kroner Mer... 🗑️
Fast månedslønn	01.04.2018	30.04.2018	10 000 kroner Mer... 🗑️

Beløp og opptjeningsperiode

Velg inntektstype, oppgi perioden inntekten ble opptjent og brutto inntektsbeløp. Hvis inntekten ble opptjent over en periode som strekker seg ut over søknadsperioden, skal du legge inn hele denne opptjeningsperioden. Systemet vil bare gjøre fradrag for den andelen av inntekten som ble opptjent i søknadsperioden.

Eksempel – månedslønn: Den avløste jordbrukeren jobber som lærer ved siden av og har en brutto månedslønn på 12 000 kroner fra denne jobben. Han var sykmeldt fra arbeidet i jordbruksforetaket fra 10. til 26. september. Da legger man inn *fast månedslønn*, opptjent fra og med 1. september, opptjent til og med 30. september og 12 000 i bruttoinntekt. Systemet vil gjøre fradrag for 16/30 av månedslønnen.

Eksempel – honorar for verv: Den avløste har et verv og får årlig honorar for dette. Da legger man inn *honorar for verv*, opptjent fra og med 1. januar, opptjent til og med 31. desember, samt honoraret for hele året. Hvis søknadsperioden for tilskuddet strekker seg over for eksempel 21 dager i året honoraret gjelder for, vil systemet gjøre fradrag for 21/365 av det årlige honoraret.

Inntektstype *
Velg inntektstype

Opptjent fra og med * 📅 **Opptjent til og med *** 📅 **Inntekt i perioden *** kroner

Lagre denne inntekten Avbryt

Inntekter som søker har lagt inn nedenfor, vil vises her

Søker velger inntektstype, opptjeningsperiode og inntekten.

Eksempler

Månedslønn: Den avløste jordbrukeren jobber som lærer ved siden av og har en brutto månedslønn på 12 000 kroner fra denne jobben. Han er sykmeldt fra arbeidet i jordbruksforetaket fra 10. til 26. september. Da må søker velge *fast månedslønn* og fylle ut at denne er opptjent fra og med 1. september til og med 30. september og 12 000 kroner i bruttoinntekt. Systemet vil da gjøre fradrag for 16/30 av månedslønnen.

Honorar for verv: Den avløste har hatt et styreverv og får årlig honorar for dette. Da skal søker velge honorar for verv, opptjent fra og med 1. januar, opptjent til og med 31. desember, samt honoraret for hele året. Hvis søknadsperioden for tilskuddet strekker seg over for eksempel 21 dager i det året honoraret gjelder for vil systemet gjøre fradrag for 21/365 av det årlige honoraret.

Saksbehandler skal kontrollere inntekstopplysningene

Saksbehandler skal kontrollere at alle inntekstopplysninger er korrekte. Ved å bruke knappen «Vis inntekter», vil saksbehandler få opp et dokument (pdf) som viser hvilke inntekter som er innrapportert til Skatteetaten via A-meldingen. Disse opplysningene er oppdaterte den 10. hver måned etter utbetalingsmåneden. Saksbehandleren kan se jordbrukerens inntekter i søknadsperioden, samt måneden etter.

Kontroller at alle inntektene som er rapportert til Skatteetaten er lagt inn i skjemaet av søker. Kontroller også at størrelsen på inntektsbeløpet som er lagt inn av søker kan stemme med beløpet fra Skatteetaten, basert på søknadsperiodens lengde og oppgitte dagsatser/inntekter.


Inntekter til fradrag

Sjekk om beløpene som søkeren har oppgitt nedenfor, ser ut til å stemme med inntektsopplysningene fra Skatteetaten og sakens øvrige opplysninger. 

Vis jordbrukerens inntekter

Her kan saksbehandler se inntekter og ytelser i søknadsperioden som er rapportert til Skatteetaten. (Åpnes som pdf.)


Registrere første dag med utbetalte sykepenger

Det utbetales vanligvis ikke sykepenger for de første 16 dagene av sykmeldingsperioden. Kontroller at dato for første dag med sykepenger er riktig. 

Har du mottatt sykepenger i søknadsperioden? *






- Ja
 Nei

Inntekter relatert til avløsningsårsak

Søkeren har oppgitt beløpene nedenfor. Kontroller at beløpene stemmer ved å sammenlikne med inntektsopplysninger fra Skatteetaten. 

Inntektstype	Opptjent fra og med	Opptjent til og med	Inntekt
Sykepenger – 12 %	08.08.2018	10.08.2018	21 kroner per dag fra NAV

3.5 Foretakets produksjon

Grunnopplysninger	Foretakets produksjon
Søknadsperiode og avløste	Kontroller tallene mot søknad om produksjonstilskudd. Hvis det er et stort avvik kan du be om forklaring/dokumentasjon fra søker.
Avløsningsårsak	Hvis foretaket var i driftsfellesskap skal tallene gjelde for hele driftsfellesskapet. 
Foretakets produksjon	<p>Et <i>driftsfellesskap</i> er et samarbeid mellom to eller flere foretak, hvor foretakene reelt sett inngår i én felles virksomhet eller på annen måte oppnår skalafordeler gjennom samarbeidet.</p> <p>Foretak som er i driftsfellesskap, må føre opp de andre foretakene i driftsfellesskapet her, selv om de allerede har gitt opplysninger om dette i søknad om produksjonstilskudd.</p> <p>En samdrift er ikke nødvendigvis i driftsfellesskap med noen andre. Det er bare tilfellet hvis samdriften, normalt et DA eller et ANS, samarbeider med andre jordbruksforetak på måten som er beskrevet ovenfor.</p>
Utgifter til avløser	Navn og organisasjonsnummer til foretak søker var i driftsfellesskap med i søknadsperioden
Dokumenter	_____ 500 tegn igjen
Beregning	Husdyrproduksjon 
Fatte vedtak	Honningproduksjon 
	Planteproduksjon 
	Veksthusproduksjon 
	<input type="button" value="Forrige"/> <input type="button" value="Neste"/> <input type="button" value="Lagre"/>

Driftsfellesskap

I henhold til Jordbruksavtalen kan det bare gis ett tilskudd per virksomhet for samme periode. Hele produksjonen i et driftsfellesskap regnes som én virksomhet. Dersom søker var i driftsfellesskap med andre foretak må han derfor oppgi navn og organisasjonsnummer til disse foretakene. Et driftsfellesskap er et samarbeid mellom to eller flere foretak, hvor foretakene har så tett samarbeid at de reelt sett inngår i én felles virksomhet eller på annen måte oppnår skalafordeler gjennom samarbeidet. Se rundskriv og retningslinjer for produksjonstilskudd for mer informasjon om hva som kjennetegner et driftsfellesskap.

Produksjon

Søker skal oppgi antall dyr som foretaket (eventuelt driftsfellesskapet jf. punktet over) disponerte første dag i søknadsperioden, og areal som foretaket drev første dag i søknadsperioden. Klikk på panelene med produksjonstypene for å kunne fylle inn dyretall og arealtall.

Tilskudd til avløsning ved sykdom og fødsel mv. - 100150

Fødselsnr.	Navn	Mottatt	Arkivref.	Saksbeh.	Endret av	Endret	Status
501270 00252	SUNNIVA SFU GRØNENG	10.08.2018		agrossb	agrossb	10.08.2018	Under behandling

Oppgaver ▾ [Se hendelseslogg](#) [Rediger arkivopplysninger](#) **Versjon av sak** Saksbehandling 10.08.2018 ▾

Grunnopplysninger

Søknadsperiode og avløste

Avløsningsårsak

Foretakets produksjon

Utgifter til avløser

Dokumenter

Beregning

Fatte vedtak

Foretakets produksjon

Kontroller tallene mot søknad om produksjonstilskudd. Hvis det er et stort avvik kan du be om forklaring/dokumentasjon fra søker. Hvis foretaket var i driftsfellesskap skal tallene gjelde for hele driftsfellesskapet. ⓘ

Navn og organisasjonsnummer til foretak søker var i driftsfellesskap med i søknadsperioden

500 tegn igjen

Husdyrproduksjon ▾

Det er antallet dyr foretaket, eller eventuelt driftsfellesskapet, hadde den første dagen i søknadsperioden som blir lagt til grunn ved beregningen av foretakets maksimale dagsats. Hvis den første dagen faller mellom to innsett i periodeproduksjoner som slaktegris, kylling, kalkun eller and, blir antallet dyr foretaket hadde første dag i forrige innsett, brukt i stedet.

Dyreslag	Antall dyr per 01.02.2018
Melkeku	6
Ammeku	
Øvrig storfe	
Melkegeit og melkesau	
Sau født året før eller tidligere og ammegeit	
Avlsgris	
Levende slaktegris og livdyr på minst 50 kg	
Verpehøne og avlsdyr av ender, kalkuner og gjess	
Slaktekylling	
Økologisk slaktekylling	
Kalkun for slakt	
Gas for slakt	
And for slakt	
Kylling for livdyrsalg	
Kalkun for livdyrsalg	
Hest (alle)	
Avlskanin	
Revetispe	
Minktispe	
Hjort (alle)	

Honningproduksjon ▾

Planteproduksjon ▾

Veksthusproduksjon ▾

Forrige

Neste

Lagre

Hvis den første dagen i søknadsperioden faller mellom innsett i periodeproduksjoner som slaktegris, kylling, kalkun eller and, skal søker oppgi antallet dyr ved første dag av forrige innsett. Hvis produksjonen ble utvidet underveis i søknadsperioden på en måte som kan gi høyere tilskuddsutbetaling fordi foretaket får høyere maksimal dagsats, kan det lønne seg å registrere to søknader: Den første med søknadsperiode til og med dagen for utvidelsen av produksjonen og den andre med søknadsperiode fra og med dagen utvidelsen av produksjonen fant sted.

Saksbehandler må kontrollere opplysningene om produksjonen opp mot søknad eller vedtak om produksjonstilskudd. Dersom det er lang tid mellom første dag i søknadsperioden og telledato for produksjonstilskudd, kan produksjonen ha endret seg. Saksbehandler kan be om en forklaring eller dokumentasjon fra søker dersom produksjonen har økt så mye at opplysningene i søknaden vil gi en høyere tilskuddsutbetaling enn det produksjonstilskuddstallene ville gjort.

3.6 Utgifter til avløser

Søker må legge til én etter én avløser ved å klikke på knappen «Legg til avløser». Da får han opp flere felter der vi ber om opplysninger om avløseren, hva avløseren har gjort og kostnadene ved dette. Søker må først velge avløsertype fra nedtrekksmenyen: Egen ansatt avløser, Landbruksvikar, Annen avløser ansatt i avløserlag/landbrukstjenesten eller Annen avløser ansatt i annet firma/selvstendig næringsdrivende avløser.

Se skjermbildet på neste side:

Grunnopplysninger

Søknadsperiode og avløste

Avløsningsårsak

Inntekter til fradrag

Foretakets produksjon

Utgifter til avløser

Vedlegg

Oppsummering og beregning

Utgifter til avløser

For å få tilskudd, må foretaket ha dokumentasjon på utgifter til avløser. Avløseren må ha utført arbeidsoppgaver som jordbrukere vanligvis utfører selv, og som er knyttet til produksjonen i foretaket.

Det er bare dokumenterte utgifter til avløsning ved sykdom og fødsel og lignende som gir grunnlag for utbetaling av tilskudd.

Avløseren må ha utført arbeid som det ikke er uvanlig at jordbrukere selv utfører. Eksempler på slikt arbeid er fjesstell og føring av dyr, saueklipping, klauvskjæring, vedlikehold av driftsbygning i form av for eksempel maling eller snekkerarbeid, rundballepressing, jordarbeid, spredning av husdyrgjødsel, beiterydding og frakt av dyr til og fra beite.

Utgifter til leie av maskiner eller til annet materiell som blir brukt i arbeidet gir *ikke* grunnlag for utbetaling av tilskudd, og skal ikke føres opp.

Utgifter til spesialiserte tjenester som for eksempel dyrlege, rørlegger, elektriker, bilmekaniker, regnskapsføring, rådgivning fra husdyrkontrollen, drektighets- eller husdyrkontroll gir *ikke* grunnlag for utbetaling av tilskudd, og skal ikke føres opp.

Opplysninger om avløsningen

Avløseren

- kan ikke selv ha næringsinntekt fra foretaket (eller fra foretak som søker er i driftsfellesskap med).
- kan heller ikke være gift/samboer med noen som har slik inntekt.
- må være 15 år eller eldre.

Avløser, arbeidsoppgaver og utgifter

Legg inn opplysninger om avløseren og utgiften.

Avløsertype *

Annen avløser ansatt i avløserlag/landbrukstjenesten

Navn på avløserlaget/firmaet * **Organisasjonsnummer ***

Bondens avløserlag DA 969141639

Hovedarbeidsoppgaver avløser har utført *

melking, vask av griseføset

972 tegn igjen

Fakturabeløp * **Antall oppmøtedager ***

25 000 kroner 23

[Last opp dokumentasjon for avløserutgifter](#)

[Lagre denne avløseren](#)
[Avbryt](#)

Totale utgifter til avløsning
0 kroner

Forrige **Neste** [Lagre søknad, fortsett registrering senere](#)

Avhengig av om avløseren er egen ansatt eller ikke, må søker oppgi avløserens navn og fødselsnummer eller navnet og organisasjonsnummeret til avløserlaget eller firmaet avløseren er ansatt i. Deretter skal søker kort beskrive hovedarbeidsoppgavene avløseren har hatt, for eksempel «Melket kuer og stelt i fjøset». Videre må han legge inn hvor mye det har kostet å ha avløseren i søknadsperioden. Merverdiavgift skal normalt ikke tas med. For egen ansatt skal arbeidsgiveravgift inkluderes. Også antall dager, dvs. ulike datoer, avløseren har utført avløsning, må fylles ut. Til sist må søker legge ved dokumentasjon for utgiftene til avløseren, for eksempel faktura, ved å klikke på knappen «Last opp dokumentasjon for avløserutgifter» og lagre det aktuelle vedlegget.

Hvis søker har benyttet egen ansatt avløser kan han la være å legge ved dokumentasjon for utgiftene. Saksbehandler kan nemlig få opplysninger fra a-meldingen om hvor mye lønn vedkommende avløser har mottatt per måned fra foretaket ved å klikke på knappen «Vis lønn til

egen ansatt». Denne knappen er ikke tilgjengelig for søker. Saksbehandler bør vurdere om lønnsopplysningene søker har oppgitt virker logiske og i hvert fall ikke overstiger det beløpet som fremkommer av a-meldingen. Lønnsopplysningene fra a-meldingene er først tilgjengelige den 10. i påfølgende måned. Dersom søker ønsker at kommunen skal behandle søknaden før den tid må han derfor legge ved dokumentasjon for lønnsutgiftene til avløseren.

Når opplysningene er lagt inn må søker klikke på knappen «Lagre denne avløseren» for at opplysningene skal bli registrert. Først da oppdateres beløpet i feltet «Totale utgifter til avløsning» og det blir mulig å legge inn den neste avløseren søker eventuelt har benyttet.

3.7 Vedlegg (i søknaden) / Dokumenter (for saksbehandler)

Vedlegg

Dersom søker har dokumentasjon utover det som blir etterspurt i søknaden, kan han laste det opp i menypanelet «Vedlegg». Her skal han også legge ved eventuelle dispensasjonssøknader, allerede mottatte brev om innvilget dispensasjon og bekreftelser på forsørgeransvar.

Søkers bilde:

Dersom du har ytterligere dokumentasjon du ønsker å vedlegge søknaden kan du laste opp denne her. Her kan også laste opp en eventuell søknad om dispensasjon eller vedtak om dispensasjon dersom du allerede har fått dette.

Last opp andre vedlegg

Her kan søker legge ved dokumenter som ikke allerede er lastet opp andre steder i søknaden.

Trykk på søppelbøtta for å slette vedlegget.

Filnavn	Lastet opp	Kommentar
likning_2015.pdf	18.07.2018 16:22	
likning_2014.pdf	18.07.2018 16:22	

Disse to dokumentene har søker allerede lastet opp ved hjelp av knappen ovenfor.

Trykk på blyanten for å legge inn en kommentar til vedlegget, hvis du ønsker.

Forrige Neste Lagre søknad, fortsett registrering senere

Dokumenter

For saksbehandler erstattes skjermbildet «Vedlegg» med skjermbildet «Dokumenter». Her vises i tillegg søkers eventuelle kommentar til søknaden og dokumenter som allerede er sendt søker. I første omgang vil det være kvittering for innsendt søknad – som er en oppsummering av de innsendte søknadsopplysningene i pdf-versjon. Saksbehandler kan også laste opp dokumenter som hører til søknaden her. Dette kan for eksempel være praktisk dersom søker ettersender dokumentasjon.

Saksbehandlers bilde:

Grunnopplysninger

Søknadsperiode og avløste

Avløsningsårsak

Inntekter til fradrag

Foretakets produksjon

Utgifter til avløser

Dokumenter

Beregning

Fatte vedtak



Dokumenter

Søkers kommentar

Vedlegg til søknaden og dokumenter tilknyttet saken

Dersom du har dokumenter du ønsker å legge ved saken kan du laste opp disse her.

Last opp andre vedlegg

Filnavn	Lastet opp	Lastet opp av	Kommentar
Brev.pdf	06.08.2018 17:40	asakh	 

Dokumenter sendt søker

Disse saksdokumentene er tidligere sendt til søker

Dokument	Sendt
Kvittering for innsendt søknad.pdf	28.06.2018

Hvis søker har lagt inn en kommentar til søknaden, vil saksbehandler kunne se den her.

Her kan du legge ved ettersendt dokumentasjon, kopi av dispensasjonssøknader osv. Merk at disse dokumentene må du i tillegg arkivere på vanlig måte i kommunens arkiv. De blir ikke arkivert ved å laste dem opp her.

Her er vedlegg som søker eller saksbehandler har lastet opp.

Dokumentene som ligger her er sendt til søker allerede. Når vedtaket blir sendt, vil det også kunne finnes igjen her.

Kvittering for innsendt søknad med kopi av søknaden blir sendt til søkers altinn-boks med en gang søknaden er sendt.

Del 4 – Beregning av tilskuddet

4.1 Oppsummering og beregning – send søknad (i søknaden)

Det siste skjermbildet for søker gir en kort oppsummering av nøkkelinformasjon fra søknaden, opplyser hvilken kommune som skal behandle den (kommunen der jordbruksforetaket har sitt driftssenter) og gir søker mulighet for å skrive en kommentar. I tillegg vises en foreløpig beregning av tilskudd til utbetaling. Nederst er funksjonen for å sende inn søknaden.

Oppsummering av søknad

Ønsker du å se en komplett oversikt av søknaden din kan du velge å forhåndsvise søknaden, nederst på siden.

Søker
969110431
OLA NORDMANN

Kontaktinformasjon
Ola
998 87 777

Kontonummer
2085 06 74206

Søkers målform
Bokmål

Søknadsperiode

Avløsningsårsak

Foreløpig beregning

Beløpet for tilskudd til utbetaling oppgis under forbehold om at opplysningene i søknaden er fullstendige og korrekte.

Beregnet maksimalt tilskudd	Vise detaljert beregning	70 628 kr
Utgifter til avløser		25 000 kr
Foreløpig beregnet tilskudd til utbetaling		25 000 kr

Foreløpig beregning

Det er i utgangspunktet det laveste beløpet av «beregnet maksimalt tilskudd», som avhenger av lengden på søknadsperioden samt opplysningene om foretakets produksjon og inntektene til den avløste jordbrukeren, og totale «utgifter til avløser» som kommer til utbetaling.

Det er viktig å merke seg at dette er en *foreløpig* beregning. Saksbehandler kan nemlig gjøre endringer i grunnlaget for beregningen av tilskuddet dersom dokumentasjonen i saken viser at søknaden var feil eller ufullstendig utfylt. Hvis feilen kunne ha medført en høyere utbetaling enn det søker i utgangspunktet har rett til, og feilopplysningene var gitt uaktsomt eller forsettlig, kan tilskuddet avkortes. Dersom søknadsperioden følger i direkte sammenheng med en periode foretaket allerede har fått tilskudd for, kan dette i noen tilfeller medføre en høyere tilskuddsutbetaling enn det den foreløpige beregningen viser. Slik økt utbetaling for en direkte etterfølgende søknadsperiode kan være aktuelt dersom - utgiftene var lavere enn beregnet maksimalt tilskudd i den foregående perioden og de i den etterfølgende perioden som denne søknaden gjelder er høyere, eller - utgiftene i den forutgående perioden var høyere enn beregnet maksimalt tilskudd og de i perioden som denne søknaden gjelder er lavere enn beregnet maksimalt tilskudd.

Søker kan få vite mer presist hvordan beregningen er gjort ved å klikke på «Vise detaljert beregning».

Bekreft og send søknad

Søker kan se en fullstendig oppsummering av de opplysningene han har lagt inn i søknaden ved å klikke på «Forhåndsvis søknad». Det anbefales å ta en titt på denne, fordi ved å sende inn søknaden bekrefter søker å ha gitt fullstendige og korrekte opplysninger og at avløserne det søkes tilskudd til dekning av utgiftene til fyller de nevnte vilkårene i forskriften. Hvis søknaden er tilstrekkelig utfylt slik at det ikke ligger stoppende (røde) feilmeldinger øverst i skjermbildet, er det mulig å sende inn søknaden selv om søker trenger å ettersende opplysninger eller dokumentasjon. Dersom søker vet at han vil ettersende noe må han gi beskjed om dette i kommentarfeltet.

Hvem skal behandle søknaden?

Søknaden blir sendt til Hjartdal kommune

Kommentarer

Du kan skrive inn en kommentar hvis det er noe du ønsker å tilføye

2500 tegn igjen

Bekreft og send søknad

Jeg bekrefter at

- avløserne ikke har næringsinntekt fra foretaket som søker tilskudd.
- avløserne ikke er gift/samboer med noen som har næringsinntekt fra foretaket.
- avløserne er minst 15 år gamle.

Jeg bekrefter at opplysningene i søknaden er fullstendige og korrekte.

Forhåndsvis søknad (pdf)

Send søknad

Forrige

Lagre søknad, fortsett registrering senere

Søknaden blir sendt inn når søker klikker på «Send søknad». Da blir det sendt en kvittering til foretakets innboks i Altinn (hvis søker er et foretak), i realiteten en oppsummering av alle søknadsopplysningene i pdf-versjon. Denne blir også liggende på åpningssiden for tilskudd til sykdomsavløsning mv. etter pålogging i Altinn.

4.2 Beregning (for saksbehandler)

Foreløpig beregnet tilskudd

[Skriftstørrelse](#) | [Høykontrast](#) | [Elektroniske tjenester](#) | [Hjelp](#)
 Pålogget som: asakh | [Logg ut](#)
 Versjon 2.0.0-b9-SNAPSHOT

Min arbeidsbenk | Avansert søk | Rapporter/statistikker

Tilskudd til avløsning ved sykdom og fødsel mv. - 100153

Org.nr.	Foretak navn	Mottatt	Arkivref.	Saksbeh.	Endret av	Endret	Status
969110431	OLA NORDMANN	13.08.2018		asakh	asakh	13.08.2018	Under behandling

[Oppgaver](#) | [Se hendelseslogg](#) | [Rediger arkivopplysninger](#)

Versjon av sak: Saksbehandling 13.08.2018

Grunnopplysninger

Søknadsperiode og avløste

Avløsningsårsak

Inntekter til fradrag

Foretakets produksjon

Utgifter til avløser

Dokumenter

Beregning

Fatte vedtak

Beregning

Foreløpig beregnet tilskudd

Beregnet tilskudd denne søknaden 1 530 kr

Korrigering av maksimalt beregnet tilskudd

Denne funksjonen skal bare brukes i spesielle tilfeller der systemet ikke klarer å beregne korrekt tilskudd.

Ingen korrigering **Begrunnelse**

Økning (+) kr

Reduksjon (-) kr

[Vise detaljert beregning](#)

Utgifter til avløsning

Utgifter til avløser denne søknaden 1 650 kr

Tilskudd til utbetaling

Det laveste beløpet av maksimalt tilskudd og utgifter til avløsning

Tilskudd til utbetaling 1 530 kr

Avkorting av tilskudd til utbetaling

Du kan avkorte tilskuddet dersom søker har brutt annet regelverk for jordbruksvirksomhet. Du kan også avkorte dersom søker uaktsomt eller forsettlig har gitt feil opplysninger i søknaden og dette kunne ha eller har medført en urettmessig tilskuddsutbetaling. Skriv inn full begrunnelse under "Fatte vedtak" i tillegg til kort forklaring her.

Kort beskrivelse til tilskuddsberegningen i vedtaksbrevet

Avkorting - kr

Ubenyttet tilskudd eller udekkede utgifter

Det skal ikke ha noe å si for størrelsen på tilskuddsutbetalingen om søker velger å sende flere del søknader underveis i sykmeldingsperioden o.l. eller bare én søknad i etterkant. Dersom søker har hatt høyere utgifter enn beregnet maksimalt tilskudd i søknadsperioden, kan utgiftene derfor gi grunnlag for tilskudd i en eventuell direkte etterfølgende søknadsperiode. Tilsvarende vil ubenyttet andel av beregnet maksimalt tilskudd overføres til en direkte etterfølgende søknadsperiode.

Overførbare udekkede utgifter 120 kr

[Forrige](#)
[Neste](#)
[Lagre](#)

Hvis saksbehandler ikke har stoppende (røde) feilmeldinger, dvs. har begrunnet alle eventuelle endringer og krysset av for utfallet av en eventuell dispensasjonssøknad og det ikke er noen feil eller mangler ved søknadsopplysningene, vil skjermbildet «Beregning» vise beregnet tilskudd i henhold til opplysningene som utgjør det korrekte beregningsgrunnlaget for den aktuelle søknaden. Ved å klikke på «Vise detaljert beregning» kan saksbehandler se akkurat hvordan systemet har kommet frem til

beløpet i «Beregnet tilskudd denne søknaden». Dersom foretaket har to direkte påfølgende søknader som begge ligger i Agros, vil ubenyttet andel av maksimalt beregnet tilskudd fra forrige søknad vises og tas med i maksimalt beregnet tilskudd.

Korrigerer av maksimalt tilskudd

Denne funksjonen skal bare brukes i spesielle tilfeller som systemet ikke er laget for å takle, og derfor ikke klarer å beregne korrekt tilskudd. Saksbehandler kan korrigere beregnet maksimalt tilskudd. Hun må i så fall huke av for om det skal økes eller reduseres, skrive inn en kort begrunnelse for dette som vil vises i beregningsoppsettet i vedtaksbrevet og oppgi hvor mye økningen eller reduksjonen utgjør. Systemet beregner deretter korrigert maksimalt tilskuddsbeløp.

I tillegg kan saksbehandler forklare korrigeringen nærmere under «Begrunnelse» i seksjonen «Fatte vedtak».

Eksempler på situasjoner som krever korrigerer av maksimalt beregnet tilskudd:

Utvidet onnetid

Søker har ikke maksimal dagsats utenfor onnetiden 15. april–1. oktober. Hvis kommunen gir utvidet onnetid, vil systemet bare beregne korrekt dagsats innenfor onnetiden. Kommunen må da selv beregne korrekt dagsats og tilskudd for perioden utenfor 15. april–1. oktober. Tillegget i beregnet tilskudd må registreres som en økning av maksimalt beregnet tilskudd.

Overføring av ubrukt tilskudd fra forrige søknad utbetalt av Fylkesmannen

Systemet holder orden på ubenyttet tilskudd mellom direkte påfølgende søknader som ligger i Agros. Men nå i overgangsperioden mellom papirsøknad og elektronisk søknad, vil systemet ikke kjenne til ubenyttet tilskudd fra papirsøknader som ble utbetalt av Fylkesmannen via Saturn. Dersom forrige søknad ikke ligger i Agros, må saksbehandler i kommunen derfor selv legge inn eventuelt ubenyttet tilskudd fra forrige søknad ved å korrigerer maksimalt beregnet tilskudd.

Min arbeidsbank Avansert søk Rapporter/statistikker

Tilskudd til avløsning ved sykdom og fødsel mv. - 100153

Org.nr.	Foretak navn	Mottatt	Arkivref.	Saksbeh.	Endret av	Endret	Status
969110431	OLA NORDMANN	13.08.2018		asakh	asakh	13.08.2018	Under behandling

Oppgaver [Se hendelseslogg](#) [Rediger arkivopplysninger](#)

Versjon av sak Saksbehandling 13.08.2018

Grunnopplysninger

Beregning

Søknadsperiode og avløste

Foreløpig beregnet tilskudd

Avløsningsårsak

Beregnet tilskudd denne søknaden 1 530 kr

Inntekter til fradrag

Korrigerer av maksimalt beregnet tilskudd

Denne funksjonen skal bare brukes i spesielle tilfeller der systemet ikke klarer å beregne korrekt tilskudd ?

Ingen korrigerer **Begrunnelse**

Økning (+) Tilskuddsøkning på grunn av innvilget utvidet onnetid 7 650 kr

Reduksjon (-)

Foretakets produksjon

Korrigert maksimalt tilskudd 9 180 kr

[Vise detaljert beregning](#)

Utgifter til avløser

Utgifter til avløsning

Utgifter til avløser denne søknaden 16 000 kr

Dokumenter

Tilskudd til utbetaling

Det laveste beløpet av maksimalt tilskudd og utgifter til avløsning

Tilskudd til utbetaling 9 180 kr

Avkorting av tilskudd til utbetaling

Du kan avkorte tilskuddet dersom søker har brutt annet regelverk for jordbruksvirksomhet. Du kan også avkorte dersom søker uaktsomt eller forsettlig har gitt feil opplysninger i søknaden og dette kunne ha eller har medført en urettmessig tilskuddsutbetaling. Skriv inn full begrunnelse under "Fatte vedtak" i tillegg til kort forklaring her.

Kort beskrivelse til tilskuddsberegningen i vedtaksbrevet

Avkorting - kr

Avkortet tilskudd til utbetaling 9 180 kr

Beregning

Ubenyttet tilskudd eller udekkede utgifter

Det skal ikke ha noe å si for størrelsen på tilskuddsutbetalingen om søker velger å sende flere del søknader underveis i sykkelingsperioden o.l. eller bare én søknad i etterkant. Dersom søker har hatt høyere utgifter enn beregnet maksimalt tilskudd i søknadsperioden, kan utgiftene derfor gi grunnlag for tilskudd i en eventuell direkte etterfølgende søknadsperiode. Tilsvarende vil ubenyttet andel av beregnet maksimalt tilskudd overføres til en direkte etterfølgende søknadsperiode.

Overførbare udekkede utgifter 6 820 kr

Forrige Neste Lagre

Hvis det er mangler eller feil ved opplysningene som er lagt inn i saken vil «beregnet tilskudd denne søknaden» vise 0 kroner til dette er rettet. Dette vil fremkomme av en feilmelding øverst på siden som i sin tur viser til de konkrete feilmeldingene skjermbildet for «Fatte vedtak».

53

Skriftstørrelse | Høykontrast | Elektroniske tjenester | Hjelp
Pålogget som: asakh | Logg ut
Versjon 2.0.0-b9-SNAPSHOT

Min arbeidsbenk Avansert søk Rapportertalstatistikk -

Tilskudd til avløsning ved sykdom og fødsel mv. - 100153

Org.nr.	Foretak navn	Mottatt	Arkivref.	Saksbeh.	Endret av	Endret	Status
969110431	OLA NORDMANN	13.08.2018		asakh	asakh	13.08.2018	Under behandling

Oppgaver - [Se hendelseslogg](#) [Rediger arkivopplysninger](#) Versjon av sak Saksbehandling 13.08.2018 -

Grunnopplysninger

Søknadsperiode og avløste

Avløsningsårsak

Inntekter til fradrag

Foretakets produksjon

Utgifter til avløser

Dokumenter

Beregning

Fatte vedtak

Beregning

ⓘ Du må rette feil eller mangler i søknaden før du kan se beregning av tilskuddet. Se feilmeldinger i rødt under "Fatte vedtak" i menyen til venstre.

Foreløpig beregnet tilskudd

Beregnet tilskudd denne søknaden 0 kr

Korrigering av maksimalt beregnet tilskudd

Denne funksjonen skal bare brukes i spesielle tilfeller der systemet ikke klarer å beregne korrekt tilskudd. ⓘ

Ingen korrigering **Begrunnelse**

Økning (+) kr

Reduksjon (-) kr

[Vis detaljert beregning](#)

Utgifter til avløsning

Utgifter til avløser denne søknaden 0 kr

Tilskudd til utbetaling

Det laveste beløpet av maksimalt tilskudd og utgifter til avløsning

Tilskudd til utbetaling 0 kr

Avkorting av tilskudd til utbetaling

Du kan avkorte tilskuddet dersom søker har brutt annet regelverk for jordbruksvirksomhet. Du kan også avkorte dersom søker uaktsomt eller forsøttlig har gitt feil opplysninger i søknaden og dette kunne ha eller har medført en urettmessig tilskuddsutbetaling. Skriv inn full begrunnelse under "Fatte vedtak" i tillegg til kort forklaring her.

Kort beskrivelse til tilskuddsberegningen i vedtaksbrevet

Avkorting - kr

[Forrige](#)
[Neste](#)
[Lagre](#)

Ved å klikke på feilmeldingsikonet til venstre for feilmeldingen under «Fatte vedtak» (fylt sirkel med utropstegn), vil saksbehandler komme til den delen av søknaden der feilen kan rettes. Hvis produksjonen til foretaket er veldig lav eller inntektene til den avløste jordbrukeren er høye, kan det være helt korrekt at tilskuddsbeløpet blir 0 kroner. Det er derfor ikke nødvendigvis mangler ved søknaden hvis man får dette resultatet.

Utgifter til avløsning og Tilskudd til utbetaling

Utgifter til avløsning	
Utgifter til avløser denne søknaden	16 000 kr
Tilskudd til utbetaling	
Det laveste beløpet av maksimalt tilskudd og utgifter til avløsning	
Tilskudd til utbetaling	9 180 kr
Avkorting av tilskudd til utbetaling	
Du kan avkorte tilskuddet dersom søker har brutt annet regelverk for jordbruksvirksomhet. Du kan også avkorte dersom søker uaktsomt eller forsøtt har gitt feil opplysninger i søknaden og dette kunne ha eller har medført en urettmessig tilskuddsutbetaling. Skriv inn full begrunnelse under "Fatte vedtak" i tillegg til kort forklaring her.	
Kort beskrivelse til tilskuddsberegningen i vedtaksbrevet	
Avkorting	<input type="text"/> - <input type="text"/> kr
Avkortet tilskudd til utbetaling	9 180 kr
Ubenyttet tilskudd eller udekkede utgifter	
Det skal ikke ha noe å si for størrelsen på tilskuddsutbetalingen om søker velger å sende flere del søknader underveis i sykmeldingsperioden o.l. eller bare én søknad i etterkant. Dersom søker har hatt høyere utgifter enn beregnet maksimalt tilskudd i søknadsperioden, kan utgiftene derfor gi grunnlag for tilskudd i en eventuell direkte etterfølgende søknadsperiode. Tilsvarende vil ubenyttet andel av beregnet maksimalt tilskudd overføres til en direkte etterfølgende søknadsperiode.	
Overførbare udekkede utgifter	6 820 kr
Forrige	Neste
Lagre	

«Utgifter til avløser denne søknaden» følger av det som er lagt inn i skjermbildet for «Utgifter til avløser». Hvis perioden søknaden gjelder følger direkte etter en periode søker allerede har fått tilskudd for og avløserutgiftene oversteg beregnet maksimalt tilskudd i den foregående perioden, vil «Udekkede utgifter fra forrige søknad» stå oppført på linjen under «Utgifter til avløser denne søknaden».

Det er det laveste beløpet av «Beregnet tilskudd denne søknaden» og summen av «Utgifter til avløsning» som utgjør tilskudd til utbetaling.

Dersom det er aktuelt å avkorte på grunn av regelverksbrudd eller feilopplysninger er det her, dvs. i tilskudd til utbetaling, saksbehandler skal registrere dette. I så fall må hun legge inn avkortingsbeløpet og en kort beskrivelse av hvorfor det avkortes. Beskrivelsen vil fremkomme av oppsettet for tilskuddsberegningen i vedtaksbrevet og kan derfor ikke være for lang. Saksbehandler bør skrive en mer utførlig begrunnelse for avkorting i fritekstfeltet i skjermbildet «Fatte vedtak».

Ubenyttet tilskudd eller udekkede utgifter

Det skal ikke ha noe å si for størrelsen på tilskuddsutbetalingen om søker velger å sende flere del søknader underveis i sykmeldingsperioden o.l. eller bare én søknad i etterkant. Dersom søker har hatt høyere utgifter enn beregnet maksimalt tilskudd i søknadsperioden, kan de udekkede utgiftene derfor gi grunnlag for tilskudd i en eventuell direkte etterfølgende søknadsperiode. Tilsvarende vil ubenyttet andel av beregnet maksimalt tilskudd overføres til en direkte etterfølgende søknadsperiode. Periodene må henge helt sammen, dvs. uten dager i mellom, for at en slik sammenkobling av søknadsperioder kan skje. Eventuelle overførbare udekkede utgifter eller ubenyttet tilskudd vil fremkomme av vedtaksbrevet.

Dersom utgiftene og beregnet tilskudd er akkurat like, vil ikke feltet for overførbare utgifter/tilskudd vises i skjermbildet.

Hvis søker har udekkede utgifter til avløser fra en direkte foregående søknad som ikke ligger i Agros (fordi den ble sendt til Fylkesmannen for utbetaling via Saturn), må saksbehandler legge inn de udekkede utgiftene manuelt i «Utgifter til avløser». Hvis avløseren allerede er lagt inn der, kan saksbehandler gjøre dette ved å øke utgiftsbeløpet. Eventuelt kan saksbehandler legge inn beløpet ved å legge inn en ny avløser.

Del 5 – Fatte vedtak (saksbehandler)

Skriftstørrelse | Høykontrast | Elektroniske tjenester | Hjelp
Pålogget som: asakh | Logg ut
Versjon 2.0.0-b9-SNAPSHOT

Min arbeidsbenk
Avansert søk
Rapporter/statistikker ▾

Tilskudd til avløsning ved sykdom og fødsel mv. - 100148

Org.nr.	Foretak navn	Mottatt	Arkivref.	Saksbeh.	Endret av	Endret	Status
969110431	OLA NORDMANN	10.08.2018		asakh	asakh	10.08.2018	Under behandling

Oppgaver ▾ [Se hendelseslogg](#)
[Rediger arkivopplysninger](#)
Versjon av sak Saksbehandling 10.08.2018 ▾

Grunnopplysninger

Søknadsperiode og avløste

Avløsningsårsak

Inntekter til fradrag

Foretakets produksjon

Utgifter til avløser

Dokumenter

Beregning

Fatte vedtak

Fatte vedtak

Vær oppmerksom på følgende advarsler

⚠ Du har ikke registrert arkivreferanse på saken. Dette gjør du under "Rediger arkivopplysninger" ovenfor.

Vær oppmerksom på følgende

Søknadsperiode og avløste

⚠ Avløst person tilfredsstiller ikke kravet om tilstrekkelig næringsinntekt. Foretaket kan søke om dispensasjon. For å kunne se beregning av tilskuddet, må saksbehandler ha registrert utfallet av dispensasjonssøknaden.

Vedtak og utbetaling

Vedtak *

Innvilget

Avslått

Avvist

Tilskudd
13 309 kroner

Begrunnelse

i Søkers målform er bokmål

B I U x² | ☰ ☱ ☲ ☳ ☴ ☵ ☶ ☷

5000 tegn igjen

Forhåndsvis vedtaksbrev (pdf)

Ved å klikke Send til godkjenning går du god for at du har åpnet eventuelle vedlegg til søknaden og vurdert søknaden opp mot gjeldende regelverk og vilkår for tilskudd

Forrige
Send til godkjenning
Lagre

Øverst i skjermbildet «Fatte vedtak» kan det dukke opp ulike meldinger som saksbehandler må lese og ta stilling til. Se punkt 2.4 om de ulike meldingstypene.

Vedtak og utbetaling

Saksbehandler må huke av for utfallet av søknadsbehandlingen; Innvilget, avslått eller avvist. I noen tilfeller vil det kun være mulig å velge et av de to siste alternativene. Dette er typisk der det er behov for dispensasjon for at tilskudd kan gis, men hvor slik dispensasjon ikke foreligger.

Beløpet som står under «Tilskudd» er resultatet av det som er registrert i skjermbildet «Beregning», inkludert eventuell korrigerende eller avkorting, og er det som faktisk vil bli utbetalt når vedtaket blir godkjent.

I fritekstfeltet kan saksbehandler skrive inn en begrunnelse for utfallet av søknadsbehandlingen. Hvis søknaden innvilges og saksbehandler ikke har gjort noen endringer i søknadsopplysningene er det ikke behov for å skrive noe i dette feltet. Dersom søknaden avslås eller avvises er det obligatorisk å skrive en nærmere begrunnelse for dette.

Ved å klikke på «Forhåndsvis tilskuddsbrev» kan saksbehandler se hvordan begrunnelsen hun har skrevet inn i fritekstfeltet passer inn i resten av brevet.

Ved å klikke på den blå knappen «Send til godkjenning» går saksbehandler god for at hun har åpnet eventuelle vedlegg og vurdert søknaden opp mot gjeldende regelverk og vilkårene for tilskuddet. Saken blir da overført til godkjenner. Vedtaket er ikke fattet før sistnevnte faktisk godkjenner vedtaket.

Del 6 – Godkjenne vedtak

Godkjenner finner saker som skal godkjennes på arbeidsbenken som er den første siden hun kommer til når hun logger inn i Agros.

Min arbeidsbenk Avansert søk

Min arbeidsbenk

Til godkjenning (8)

Ordning	Til godkjenning	Saksnr	Søker	Søkers navn	Saksbehandler	Godkjenner	Start godkjenning
	Tilskudd til avløs... 13.08.2018	100148	969110431	OLA NORDMANN	asakh		
	Tilskudd til avløs... 10.08.2018	100140	969110431	OLA NORDMANN	asakh	agodh	
	Tilskudd til avløs... 09.08.2018	100052	981953983	BRO SAMDRIFT ...	asakh		
	Tilskudd til avløs... 05.07.2018	100049	881629542	GRY DAGALIEN ...	asakh		
	Tilskudd til avløs... 28.06.2018	100031	981953983	BRO SAMDRIFT ...	asakh	agodh	
	Tilskudd til avløs... 28.06.2018	100029	981953983	BRO SAMDRIFT ...	asakh	agodh	
	Tilskudd til avløs... 10.08.2018	100025	881629542	GRY DAGALIEN ...	asakh		
	Tilskudd til avløs... 27.06.2018	100008	981953983	BRO SAMDRIFT ...	asakh	agodh	

Første Forrige 1 Neste Siste

Godkjenner tar saken til seg ved å klikke på «Start godkjenning» og begynner godkjenningen ved å klikke på lenken til saken.

Min arbeidsbenk Avansert søk

Tilskudd til avløsning ved sykdom og fødsel mv. - 100148

Org.nr.	Foretak navn	Mottatt	Arkivref.	Saksbeh.	Endret av	Endret	Status
969110431	OLA NORDMANN	10.08.2018		asakh	asakh	13.08.2018	Til godkjenning

[Start godkjenning](#) [Se hendelseslogg](#) Versjon av sak Saksbehandling 10.08.2018

Grunnopplysninger

Søknadsperiode og avløste

Avløsningsårsak

Inntekter til fradrag

Foretakets produksjon

Utgifter til avløser

Dokumenter

Grunnopplysninger

Opplysninger om foretaket

Opplysningene om foretaket er hentet fra Brønnøysundregisteret

Navn på foretak OLA NORDMANN	Innehavers navn OLA NORDMANN
Organisasjonsnummer 969110431	Adresse Bråtåvegen 1348, 2693 NORDBERG
Selskapsform ENKELTPERSONFORETAK	Driftssenter 0827-4/25 Se kart

Kontaktinformasjon

E-post og/eller mobilnummer brukes til å varsle søker om at elektronisk tilskuddsbrev er sendt til Altinn.

Navn på kontaktperson
ola

Mobilnummer

I seksjonen «Godkjenne vedtak» får godkjenneren en kort oppsummering av hvilket vedtak saksbehandler har innstilt på og størrelsen på eventuelt tilskuddsbeløp. Hun kan se selve vedtaksbrevet ved å klikke på «Forhåndsvis tilskuddsbrev».

Godkjenne vedtak

Godkjenne vedtak

Vedtak og utbetaling

Saksbehandlers innstilling
Innvilget

Tilskudd
111 kroner

i Søkers målform er bokmål

Begrunnelse

Forhåndsvis vedtaksbrev (pdf)

Godkjenn vedtak *

Godkjenn vedtaket, send vedtaksbrev og utbetal eventuelt tilskudd

Returner til saksbehandler

Godkjenn vedtaket

Det er godkjenner som har det formelle ansvaret for at vedtaket er i tråd med regelverket. Hun har derfor samme mulighet som saksbehandler til å gå gjennom de ulike skjermbildene i saken og til å åpne vedleggene til søknaden. Øverst i skjermbildet «Godkjenne vedtak» vil det ofte ligge ulike meldinger vedrørende saken som godkjenner bør være oppmerksom på når hun tar stilling til om vedtaket kan godkjennes. Røde meldinger gjør at det ikke er mulig å fatte vedtak om utbetaling av tilskudd.

[Retur til saksbehandler](#)

Godkjenner kan ikke selv gjøre endringer dersom hun mener noe er feil eller mangelfullt ved vedtaket. Dersom dette er tilfellet må godkjenner returnere saken til saksbehandler. I så fall må hun forklare hva hun mener er feil/må forbedres i kommentarfeltet som dukker opp når hun har huket av for «Returner til saksbehandler». Saken tilbakeføres til saksbehandler når godkjenner klikker på knappen «Returner til saksbehandler» på høyre side under kommentarfeltet. Saken dukker opp på saksbehandlers arbeidsbenk med status «under behandling». Godkjenners kommentar vil vises nederst i skjermbildet «Fatte vedtak» når saksbehandler åpner saken igjen.

[Godkjenn vedtaket](#)

Hvis godkjenner mener vedtaket er korrekt og godt nok begrunnet i vedtaksbrevet huker hun av for «Godkjenn vedtaket, send vedtaksbrev og utbetalt eventuelt tilskudd». Deretter klikker hun på «Godkjenn vedtaket». Da blir vedtaksbrevet sendt til søkers innboks i Altinn, melding om brevet blir sendt til kontaktpersonens mobilnummer eller e-postadresse som er oppgitt i søknaden og utbetaling av eventuelt tilskuddsbeløp blir iverksatt. I løpet av noen dager, senest en uke, vil søker ha pengene på konto.

Del 7 – Fatte nytt vedtak

Skriftstørrelse | Høykontrast | Elektroniske tjenester | Hjelp

Pålogget som: asakh | Logg ut
Versjon 2.0.0-b9-SNAPSHOT

Min arbeidsbenk Avansert søk Rapporter/statistikker ▾

Tilskudd til avløsning ved sykdom og fødsel mv. - 100148

Org.nr.	Foretak navn	Mottatt	Arkivref.	Saksbeh.	Endret av	Endret	Status
969110431	OLA NORDMANN	10.08.2018		asakh	agodh	13.08.2018	Sak avsluttet

Oppgaver ▾ [Se hendelseslogg](#) [Rediger arkivopplysninger](#) **Versjon av sak** Saksbehandling 10.08.2018 ▾

Gjenåpne sak
Fatte nytt vedtak
Avbryte fatte nytt vedtak
Avslutte sak

Avløste

Avløsningsårsak

Inntekter til fradrag

Foretakets produksjon

Utgifter til avløser

Dokumenter

Oversikt over saken

Grunnopplysninger

Opplysninger om foretaket

Opplysningene om foretaket er hentet fra Brønnøysundregisteret

Navn på foretak OLA NORDMANN	Innehavers navn OLA NORDMANN
Organisasjonsnummer 969110431	Adresse Bråtåvegen 1348, 2693 NORDBERG
Selskapsform ENKELTPERSONFORETAK	Driftsenter 0827-4/25 Se kart

Kontaktinformasjon

Brev vedrørende søknaden blir sendt til foretakets innboks i Altinn, og varsel blir sendt til oppgitt mobilnummer og/eller e-post

*
Navn på kontaktperson *

Dersom søker klager på vedtaket eller landbruksforvaltningen på egen hånd oppdager at de har gjort en feil, kan saken tas opp til ny behandling. Dette gjøres ved at saks- eller klagesaksbehandler åpner saken, klikker på den grå knappen «Oppgaver» oppe til venstre i skjermbildet og velger «Gjenåpne sak» i nedtrekksmenyen. Da åpnes saken i ny versjon av dagens dato. I denne versjonen må saksbehandler på nytt klikke på «Oppgaver» og deretter velge alternativet «Fatte nytt vedtak».

Saksbehandler kan nå gå gjennom saken, foreta og begrunne endringer på samme måte som hun gjorde under saksbehandlingen som ledet frem til det opprinnelige vedtaket. Oppe til høyre fremkommer det hvilken versjon av saken man er inne i for øyeblikket. Dersom gjennomgangen viser at feilen ikke hadde noen innvirkning på resultatet er det mulig å avslutte saksbehandlingen ved å velge «Avbryte fatte nytt vedtak» eller «Avslutte sak» i oppgavemenyen.

Systemet gir en oversikt over endringene og ytterligere tilskudd som eventuelt blir utbetalt som følge av det nye vedtaket. Dette vises i informasjonsmeldinger i blå skrift og er synlig for både saksbehandler og godkjenner under henholdsvis «Fatte vedtak» og «Godkjenne vedtak».

Foreløpig er det ikke mulig å fatte nytt vedtak (= omgjøringsvedtak) som innebærer en reduksjon i korrekt tilskuddsbeløp i AGROS. Hvis det viser seg at søker har fått utbetalt for mye tilskudd i første omgang, må vedtaket derfor fattes utenfor systemet og for mye utbetalt tilskudd kreves inn ved utsendelse av faktura.