




Veileder til Rapportgenerator i Grunnmur



Boazodoalloháiddahus
Reinárifstforvaltnngen
Báatsoe-burriej reereme

Grunnmur



Hurtiglinker:  Hege Fjellstad [Logg ut](#) Driftsár: 2020/2021

Startside

Søkekriterier

Område	-- Velg område --	Person navn	<input type="text"/>
Sone	-- Velg sone --	Personnummer	<input type="text"/>
Distrikt	-- Velg distrikt --	Merke	<input type="text"/>
Siida	-- Velg siida --		
Siidaandel	-- Velg siidaandel --		

Slakteri Slakt ID

Slaktedato fra

Slaktedato til

Direkte lenker: [Melding om reindrift](#) [Rapportgenerator](#) [Reinskapspost](#) [Næringsoppgåve](#) [Fellesregnskap](#) [Slakteri](#) [Person](#) [Administratortimer](#) [Import av tall fra skatteetaten](#) [Bruksregler](#) [Reduksjonsplaner](#)

Søkeresultat

Landbruksdirektoratet © Vedlikeholdes av [Ciber](#) Database status: OK

Mappe: 1.0.7671.04323

Kjør en rapport

Nullstill rapportgrunnlag

Mellom hver rapport du kjører må du trykke «Nullstill rapportgrunnlag» nederst i skjermbildet. Hvis ikke kan du ende opp med misvisende resultater:

Boazodoallohåiddahus
Reindrifftsforvaltningen
Båatsoe-burrijej reereme

Grunnmur

Hurtiglinker: [Startside](#) Hege Fjellstad [Logg ut](#)

Rapportgenerator

Utskriftsformat Generer rapport

Rapportgrunnlag

Driftsår: 2020-2021 Område: -- Velg område -- Tidsbegrensning
Siida-type: Sommer-/helårssiida Vinter-/helårssiida Sone: -- Velg sone --
Distrikt: -- Velg distrikt --
Siida: -- Velg siida --
Siidaandel: -- Velg siidaandel --
Person: (viser data fra Melding Om Reindrift for valgt driftsår)

Tas med	Postbeskrivelse
1. Siidaandeler og personer	
<input type="radio"/>	1.1 Siidaandeler med/uten rein
<input type="radio"/>	1.2 Antall personer i siidaandelen
<input type="radio"/>	1.3 Fordeling av siidaandeler etter alder på innehaver
2. Reintall	
<input type="radio"/>	2.1 Reintall foregående driftsår
<input type="radio"/>	2.2 Reintall ved driftsårets slutt
<input type="radio"/>	2.3 Høyeste reintall
<input type="radio"/>	2.4 Fordeling av siidaandeler etter reintall
3. Flokksammensetning	
<input type="radio"/>	3.1 Komigert reintall ved fjorårets slutt, fordelt på okserein, simlerein og kalv
<input type="radio"/>	3.2 Reintall ved driftsårets slutt, fordelt på okserein, simlerein og kalv
<input type="radio"/>	3.3 Telling, fordelt på okserein, simlerein og kalv
<input type="radio"/>	3.4 Telling, fordelt på okserein, simlerein, kalv, okserein 1-2 år og simlerein 1-2 år
4. Kalvtilgang	
<input type="button" value="Nullstill rapportgrunnlag"/>	

Velg driftsåret du ønsker å kjøre rapport for

For enkelte rapporter (f.eks. 7.1. slakt) kan du spesifisere fra- og til-dato i datofeltet til høyre («Tidsbegrensning»). De fleste rapporter følger imidlertid driftsåret (1. april – 31. mars), da de er basert på tall fra innlevert Melding om reindrift (MOR) for det året.

Velg område, sone, distrikt, siida, siidaandel, (person)

Hvis du f.eks. ønsker å få ut rapport på distriktsnivå, lar du «Siida» og «Siidaandel» stå tomt:

Velg type rapport og «Generer rapport»

Rapportgenerator

Utskriftsformat: Distriktsrapport

Generer rapport 3.

Rapportgrunnlag

Driftsår: 2020-2021

Sida-type: Sommer-/helårssida Vinter-/helårssida

Område: Alle områder

Sone: Alle soner

Distrikt: VA 7 - GASKEN-LAANTE

Siida: -- Velg siida --

Siidaandel: -- Velg siidaandel --

Person: (viser data fra Melding Om Reindrift for valgt driftsår)

Tas med	Postbeskrivelse
1. Siidaandeler og personer	
<input type="radio"/>	1.1 Siidaandeler med/uten rein
<input type="radio"/>	1.2 Antall personer i siidaandelen
<input type="radio"/>	1.3 Fordeling av siidaandeler etter alder på innehaver
2. Reintall	
<input type="radio"/>	2.1 Reintall foregående driftsår
<input checked="" type="radio"/>	2.2 Reintall ved driftsårets slutt
<input type="radio"/>	2.3 Høyeste reintall

Her er 2.2. reintall ved driftsårets slutt valgt.

Du får ut rapport i excel-format.

Veiledning til de mest brukte rapportene og kjente feilkilder (pr. mars 2022)

Generelt

Historiske rapporter: Rapporter som kjøres for driftsår tilbake i tid kan inneholde feil. Dette er under avklaring. Sjekk gjerne resultatet du får mot ressursregnskapet for det aktuelle året eller mot de aktuelle MOR for det året. Alle ressursregnskaper finner du her:

<https://www.landbruksdirektoratet.no/nb/nyhetsrom/rapporter/ressursregnskapet-for-reindriftnaeringen>

Reintallsrapporter: Tar også med tall fra ikke-leverte/ikke-godkjente meldinger (sluttstatus fra året før overføres automatisk til åpningsstatus påfølgende år, uavhengig av om melding er godkjent).

Test-siidaandeler: Det finnes 3 fiktive siidaandeler/test-siidaandeler i Grunnmur (AA01, AA02, AA03). Disse kan du fjerne fra excel-rapportene, for å unngå at tall fra dem blir med:

-- Velg siidaandel --

- Alle siidaandeler
- AA01
- AA02
- AA03

2. Reintall

Rapport 2.1. Reintall foregående driftsår

- Henter åpningsstatus i meldingen for det året du kjører rapport for (dvs. sluttstatus i fjorårets melding). Viser korrigert reintall til forrige driftsår og korrigert reintall før kalving.
- **NB!** Hvis du vil se korrigert reintall for **2020/2021** må du velge driftsår **2021/2022** i rapportverktøyet (Årsak: Korrigert reintall er basert på tall fra påfølgende års MOR).

Rapport 2.2. Reintall ved driftsårets slutt

- Hvis du vil se reintall ved driftsårets slutt, velger du aktuelt driftsår i rapportverktøyet og velger rapport 2.2.
- Hvis du vil se sluttstatus for 2021/2022, velger du driftsår 2021/2022 i rapportverktøyet.

3. Flokks sammensetning. (Her kjører du også rapport for «korrigert reintall»)

Rapport 3.1. Korrigert reintall ved fjorårets slutt fordelt på okserein, simlerein og kalv

- Viser korrigert reintall ved fjorårets slutt.
- Hvis du vil se korrigert reintall for **2020/2021** må du velge driftsår **2021/2022** i rapportverktøyet (Årsak: Korrigert reintall er basert på tall fra det påfølgende års MOR).

Rapport 3.2. Reintall ved driftsårets slutt, fordelt på okserein, simlerein og kalv.

- Hvis du vil se sluttstatus for 2021/2022, velger du 2021/2022 i rapportverktøyet.

6. Tap av rein

6.3. Annet tap.

- **Kjent feil:** Rapporten har avvik for driftsår 2018/19, 2019/20, 2020/21 for «**annen kjent tapsårsak, ikke rovvilt**» og «**ukjent tapsårsak, ikke rovvilt**». Tallene som vises i de ulike kategoriene er ikke representative, da kategoriene er brukt vilkårlig.
- **Løsning:** For disse årene må du behandle «annen kjent tapsårsak, ikke rovvilt» og «ukjent tapsårsak, ikke rovvilt» som *en* sammenslått kategori «**annet tap, ikke rovvilt**»

7. Slakt – innrapporterte tall fra slakterienes slaktejournal

Rapport 7.1.

- Rapport 7.1. bør brukes når du skal se hva slakteriene har rapportert inn av slakt

Kjent feil 1: Nettoppris/bruttoppris: Sjekk om nettoppris er større enn bruttoppris – da er prisene antageligvis byttet om.

Kjent feil 2: Hvis du kjører rapport for en enkelt siidaandel for tidligere driftsår kan det hende du får misvisende resultater (Søk heller på «alle siidaandeler» og sorter excelfila etterpå).

Rapport 7.4

- **Kjent feil:** Rapport 7.4. er feil – den tar ikke med alle simler
- **Løsning:** Bruk rapport 7.1. i stedet for, og sorter excelfila selv.

9. Personer i siidaandel (pr. nå – rapporttidspunkt).

- Rapporten gir deg oversikt over personer i siidaandelen **pr. nå**.
- Det er ikke mulig å velge driftsår eller tidsrom for denne rapporten.
- **Kjent feil:** Rapporten kan utelate noen siidaandeler. Ta kontakt med fagsystemer.reindrift@landbruksdirektoratet.no for mer informasjon.