

# Veileder for levering av elektronisk melding om reindrift

På Landbruksdirektoratets nettsider [landbruksdirektoratet.no](https://landbruksdirektoratet.no) finner du informasjon om innlevering av Melding om reindrift og lenke til skjema på Altinn.

(Tilsvarende side finnes for Søknad om tilskudd til siidaandeler og reinlag)

Hjem / Reindrift / Ordninger for reindrift / Melding om reindrift

Denne siden eksisterer på samisk

→ [Boazodoalldieđáhus](#)

## Melding om reindrift

11  
apr

Husk  
Søknadsfristen

Årlig melding om reindrift for siidaandeler og reinlag

[Digitalt skjema →](#)



[Lenke til Altinn-skjema](#)

### Hvem må sende melding

Alle siidaandeler og reinlag plikter å sende årlig melding om reindrift. Det er leder for siidaandelen eller reinlaget som er ansvarlig for å sende meldingen. Hvis siidaandelen har to ledere (felles siidaandel) står begge lederne som ansvarlige med alle rettigheter og plikter dette innebærer.

Om prosessen:

1 Før du sender melding

2 Fyll inn meldingen

3 Behandling av meldingen

## Altinn: Skjemaet er åpent fra midten av mars

Når du klikker på "Start tjeneste" får du opp et innloggingsvindu hvor du logger deg inn via ID-porten (vha. bankID).

I informasjonsteksten under skjemaet ("Om denne tjenesten") finner du blant annet informasjon om innlevering der det er felles siidaandel.

The screenshot shows the Altinn user interface. At the top, there is a navigation bar with the Altinn logo, links for 'innboks', 'alle skjema' (underlined), and 'profil'. On the right side of the navigation bar, there are links for 'Language' and 'Logg inn' with a user icon. Below the navigation bar is a search bar with the text 'Søk etter innhold' and a magnifying glass icon. The main content area has a breadcrumb trail: 'Skjemaoversikt / Melding om reindrift'. Below this is a card for the 'Melding om reindrift' service, which includes a pencil icon, the title 'Melding om reindrift', and the source 'Fra Landbruksdirektoratet'. The card contains a paragraph explaining that the form is used for submitting the annual report on reindeer husbandry to the state administrator, with a reference to the 'Om denne tjenesten' page. Below the paragraph is a link to 'Landbruksdirektoratets personvernerklæring' and a 'Start tjeneste' button.

### Om denne tjenesten

- ▶ Når skal skjemaet brukes?
- ▶ Hvem skal bruke skjemaet?
- ▶ Hvorfor skal skjemaet brukes?
- ▶ Mer om skjemaet

## Når du er logget inn i skjemaet får du opp flere valg:

Øverst på hver side har du mulighet til å

- Endre skriftstørrelse i skjemaet
- Endre språk til enten bokmål eller nordsamisk
- Vise eller skjule fødselsnummer
- Logge ut av skjema

The screenshot shows a web form interface. At the top, there is a navigation bar with the following elements: a link for "Skriftstørrelse" (font size), a language selector "Velg språk: Bokmål" with a dropdown arrow, and a user identification "Du representerer [redacted] xxxxx" with a "Vis" (show) icon. A "Logg ut" (logout) button is located in the top right corner. Below the navigation bar, there is a sidebar menu on the right side with the title "Lenker til regelverk" (links to regulations). The sidebar contains three links: "Reindriftsloven", "Forskrift om melding om reindrift", and "Landbruksdirektoratets nettside". The main content area of the form is partially visible, showing text like "for driftsåret 2018/2019." and "småstegn, som du kan".

for driftsåret 2018/2019.

småstegn, som du kan

høyremenyen.

### Lenker til regelverk

[Reindriftsloven](#)

[Forskrift om melding om reindrift](#)

[Landbruksdirektoratets nettside](#)

Her vises informasjon om hvem du representerer med fødselsnummer og hvilken siidaandel du er registrert leder i.

Her finner du lenker til reindriftsloven, forskrift til melding om reindrift og til Landbruksdirektoratets nettsider.

**Melding om reindrift**

Du representerer nå [redacted] med fødselsnummer [redacted] xxxxx Vis  
Du er registrert som ansvarlig leder for siidaandel [redacted]

**Informasjon om melding om reindrift**

Du er nå kommet til informasjonssiden for melding om reindrift. Her kan du starte utfylling av melding om reindrift for driftsåret 2018/2019.

Når du starter finner du informasjon på hver skjemaside om hva du skal fylle inn i feltene. Du finner også et spørsmålsteget, som du kan klikke på for å få hjelp.

Det er viktig at du setter deg inn i regelverket, slik at du vet hvilke plikter du har. Det ligger lenker til regelverket i høyremenyen.

Fristen for å levere melding om reindrift er **10.04.2019**. Du kan gjøre endringer i meldingen helt frem til fristen for innlevering.

**Status for din melding om reindrift for driftsåret 2018/2019**

| Status   | Sist lagret        | Sist sendt         |
|----------|--------------------|--------------------|
| Fullført | 05.03.2019 - 09:18 | 05.03.2019 - 09:18 |

[Registrer melding om reindrift](#)

Lenker til regelverk

- [Reindriftsloven](#)
- [Forskrift om melding om reindrift](#)
- [Landbruksdirektoratets nettside](#)

- lagret
- sendt inn

Fristen for levering av melding om reindrift ser du her.

Lenker til regelverk

[Reindriftsloven](#)

[Forskrift om melding om reindrift](#)

[Landbruksdirektoratets nettside](#)

Her ser du dato for når meldingen sist ble

- lagret
- sendt inn

Trykk her for å begynne utfyllingen av din melding om reindrift.

**Du kan levere flere ganger, dersom du oppdager feil i innleveringen**

I skjemaet finnes det blå spørsmålstegn som du kan trykke på for å få opp mer informasjon og hjelp til utfyllingen.

## Grunnopplysninger

Felter merket med \* er obligatoriske, og må fylles ut.

Sist lagret i går

### Om siidaandelen

Opplysningene er hentet fra Landbruksdirektoratets grunnregister. Du kan ikke endre disse opplysningene selv. Hvis du oppdager feil i opplysningene må du ta kontakt med fylkesmannen i ditt reinbeiteområde.

Siidaandelskode

██████

Felles siidaandel

Nei

Reinbeitedistrikt

██████████████████

### Leder(e) av siidaandelen

Navn

██████████████████

Fødselsnummer

██████████

Hvis du oppdager feil i dine kontaktopplysninger må du endre dem i Kontakt- og reservasjonsregisteret. Det gjør du ved å trykke her.

### Grunnopplysninger

Felter merket med \* er obligatoriske, og må fylles ut. Sist lagret for 2 timer siden

#### Om siidaandelen ?

|                   |                   |
|-------------------|-------------------|
| Siidaandelskode   | Felles siidaandel |
| ██████            | Nei               |
| Reinbeitedistrikt |                   |
| ████████████████  |                   |

#### Leder(e) av siidaandelen ?

|            |               |
|------------|---------------|
| Navn       | Fødselsnummer |
| ██████████ | ██████████    |

#### Kontaktinformasjon ?

|            |       |                      |
|------------|-------|----------------------|
| Navn       | Mobil | E-post               |
| ██████████ |       | ████████████████████ |


**i** Oppdager du feil i din kontaktinformasjon må du endre i [Kontakt- og reservasjonsregisteret](#). Etter du har endret opplysningene må du trykke på knappen "Hent ny kontaktinformasjon" slik at opplysningene vises her.

[Hent ny kontaktinformasjon](#)



Etter at du har oppdatert informasjonen i Kontakt- og Reservasjonsregisteret må du trykke her slik at opplysningene skal vises i meldingen.



Her i Kontakt- og reservasjonsregisteret kan du endre mobilnummer og e-post.

### DINE KONTAKTOPPLYSNINGER

**Mobil og e-post**  ^

Informasjonen nedenfor lagres i et felles kontaktregister som stat og kommune skal bruke når de kontakter deg.

**MOBILNUMMER:**  

**E-POST:**  

**Din digitale postkasse:** ( Ikke valgt ) ▾

**Reservasjon mot kommunikasjon på nett** ( nei ) ▾

**Språk/målform** ( såmigeila ) ▾

[Slik behandles kontaktopplysningene](#)

**AVSLUTT OG LOGG UT**

Vær oppmerksom på at dersom du logger ut her, logger du også ut av meldingen. Da må du logge inn igjen via Altinn.

Hvis du trykker her får du opp en pdf med informasjonen du har fylt ut i meldingen. Dette er kun en forhåndsvisning og ikke en kvittering på levert melding.

### Oppsummer og send

Felter merket med \* er obligatoriske, og må fylles ut. Sist lagret for 40 sekunder siden

#### Utfyllende informasjon til søknaden ?

I merknadsfeltet kan du legge inn informasjon som du mener fylkesmannen trenger for å kunne godkjenne siidaandelens melding om reindrift.

**Merknad**

1000 tegn igjen

**Forhåndsvis melding om reindrift (pdf) ?**

---

#### \* Bekreftelse av opplysninger

Jeg bekrefter at alle opplysninger jeg har gitt i melding om reindrift er korrekte og kan dokumenteres. Jeg bekrefter at jeg vet at uriktige opplysninger i melding om reindrift kan medføre straffeansvar.

---

#### \* Kontroller og send inn ?

**Før du kan levere meldingen må skjemaet kontrolleres. Trykk derfor på knappen "Kontroller melding". Du får en oversikt over feil og varseler på toppen av siden. Etter at skjemaet er kontrollert, og det ikke finnes stoppende feil som vises som røde meldinger, kan du levere meldingen. Trykk da på knappen "Send inn".**

**Kontroller melding** Send inn

Før du kan sende inn meldingen må du kontrollere den. Det gjør du ved å trykke her.



Det er ikke mulig å sende inn meldingen hvis skjemaet inneholder feil. Det vil da dukke opp røde stoppmeldinger.

Meldingen kan sendes inn selv om den har gule varselmeldinger.

The screenshot shows a web form titled "Melding om reindrift". On the left side, there are several input fields: "Grunnopplysninger" (with a yellow warning icon and '1'), "Korrigerig av reintall", "Reintall i driftsåret" (with a red error icon and '1'), "Medlemmer i siidaandelen" (with a red error icon and '1'), and "Vedlegg". At the bottom of this column is a blue button labeled "Oppsummer og send".

The main area of the form is titled "Oppsummer og send" and contains the following text: "Felter merket med \* er obligatoriske, og må fylles ut." and "Sist lagret for 10 sekunder siden".

There are two error messages:

- A red-bordered box with the title "Skjemaet inneholder feil og kan ikke sendes inn". It contains two error messages:
  - meldingOmReindrift.reintallDriftsaet.aldersoverforing.label: "Alle kalver fra forrige driftsår må aldersoverføres"
  - meldingOmReindrift.medlemmeriSiidaandelen.medlemmer.label: "Alle rein må fordeles på medlemmene"
- A yellow-bordered box with the title "Se over følgende meldinger før skjemaet sendes inn". It contains one warning message:
  - Grunnopplysninger: Adresse: "Adressen mangler i enkelte felt"

For å rette opp i feil kan du trykke her for å komme direkte til siden hvor feilen ligger.

**Vedlegg:** Passordbeskyttet vedlegg kan ikke lastes opp. Hvis du ikke får lastet opp vedlegg, kan du ta kontakt med statsforvalteren i ditt område. Ved problemer, forsøk å lagre vedlegget i pdf-format før du laster opp.

- Grunnopplysninger
- Korrigerer av reintall
- Reintall i drittsåret
- Medlemmer i siidaandelen
- Vedlegg
- Oppsummer og send**

## Oppsummer og send

Felter merket med \* er obligatoriske, og må fylles ut.

Sist lagret for 20 sekunder siden

### Utfyllende informasjon til søknaden ?

I merknadsfeltet kan du legge inn informasjon som du mener fylkesmannen trenger for å kunne godkjenne siidaandelens melding om reindrift.

#### Merknad

1000 tegn igjen

Forhåndsvis melding om reindrift (pdf) ?

### \* Bekreftelse av opplysninger

Jeg bekrefter at alle opplysninger jeg har gitt i melding om reindrift er korrekte og kan dokumenteres. Jeg bekrefter at jeg vet at uriktige opplysninger i melding om reindrift kan medføre straffeansvar.

### \* Kontroller og send inn ?

**Før du kan levere meldingen må skjemaet kontrolleres. Trykk derfor på knappen "Kontroller melding". Du får en oversikt over feil og varseler på toppen av siden. Etter at skjemaet er kontrollert, og det ikke finnes stoppende feil som vises som røde meldinger, kan du levere meldingen. Trykk da på knappen "Send inn".**

Kontroller melding

Send inn

Når du har rettet opp i eventuelle feil og ikke får røde stoppmeldinger ved kontroll av meldingen, kan du sende inn meldingen ved å trykke her.

Når du har sendt inn meldingen kommer du til denne siden.

**Melding om reindrift**

Du representerer nå [redacted] med fødselsnummer [redacted]xxxxx [Vis](#)  
Du er registrert som ansvarlig leder for siidaandel [redacted]

### Kvittering for innsendt melding om reindrift

Melding om reindrift gjelder driftsåret 2018/2019

✔ Du er ferdig med registreringen. En bekreftelse med vedlagt pdf av innsendte opplysninger er sendt til din meldingsboks i Altinn. Du kan fremdeles gjøre endringer og sende inn opplysninger på nytt frem til fristen.

**Status for din melding om reindrift for driftsåret 2018/2019**

| Status   | Sist lagret        | Sist sendt         |
|----------|--------------------|--------------------|
| Fullført | 07.03.2019 - 08:50 | 07.03.2019 - 08:50 |

[Registrer melding om reindrift](#)

**Lenker til regelverk**

- [Reindriftsloven](#)
- [Forskrift om melding om reindrift](#)
- [Landbruksdirektoratets nettside](#)


Du kan fremdeles gjøre endringer i meldingen din ved å trykke her. Meldingen kan endres helt frem til fristen.

Du må logge deg inn i din meldingsboks i Altinn via altinn.no for å se kvitteringen for innsendt melding om reindrift.








**Altinn - din digitale dialog med det offentlige.** Her finner du skjema, meldinger og relevant informasjon.

**Logg inn** og sjekk din innboks

For å logge deg inn på Altinn må du gå via ID-porten. Her kan du velge flere innloggingsmetoder. Velg den av metodene som passer deg best.

TT02.ALTINN.NO 

**VELG ELEKTRONISK ID**

|                                                                                     |                                                              |
|-------------------------------------------------------------------------------------|--------------------------------------------------------------|
|  | <b>MINID</b><br>Med kode fra SMS eller PIN-kodebrev          |
|  | <b>BANKID</b><br>Med koder fra banken din                    |
|  | <b>BANKID PÅ MOBIL</b><br>Med sikker legitimasjon på mobil   |
|  | <b>BUYPASS ID PÅ SMARTKORT</b><br>Med smartkort og kortleser |
|  | <b>BUYPASS ID I MOBIL</b><br>Med passord/SMS eller mobilapp  |
|  | <b>COMMFIDES</b><br>Med USB-pinne eller smartkort            |
|  | <b>EIDAS</b><br>Using eID from your home country             |

**I Altinn går du til "innboks" for å se kvitteringen.**