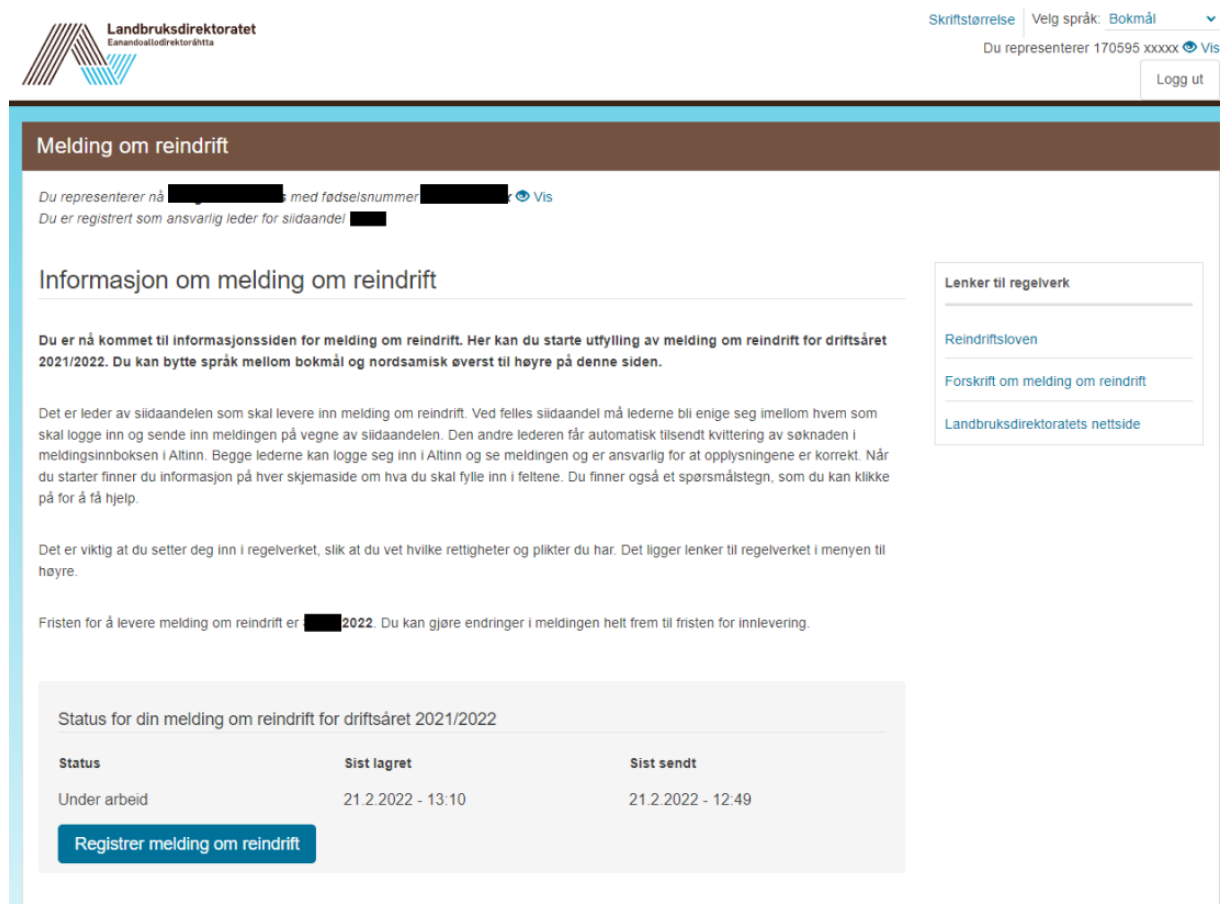


Elektronisk søknadskjema for melding om reindrift

Målgruppe for dette dokumentet: Saksbehandlere. Se også teknisk veileder på nettsiden for MOR, laget for siidaandelsledere: <https://www.landbruksdirektoratet.no/nb/reindrift/ordninger-for-reindrift/melding-om-reindrift>

Driftsår: 2021/2022

Når du er logget inn gjennom Altinn kommer du til følgende startside:



The screenshot shows the user interface of the reporting portal. At the top left is the Landbruksdirektoratet logo. At the top right, there are settings for font size and language (set to Bokmål), and a user identification string 'Du representerer 170595 xxxxx' with a 'Logg ut' button. The main content area has a dark header 'Melding om reindrift'. Below this, it shows the user's name and birth number, and their role as 'ansvarlig leder for siidaandel'. The main section is titled 'Informasjon om melding om reindrift' and contains instructions on how to use the portal, including a note about the deadline for 2021/2022. On the right side, there is a box titled 'Lenker til regelverk' containing links to 'Reindriftsloven', 'Forskrift om melding om reindrift', and 'Landbruksdirektoratets nettside'. At the bottom, there is a table showing the status of the user's report and a button to register the report.

Melding om reindrift

Du representerer nå [redacted] med fødselsnummer [redacted] [Vis](#)
Du er registrert som ansvarlig leder for siidaandel [redacted]

Informasjon om melding om reindrift

Du er nå kommet til informasjonssiden for melding om reindrift. Her kan du starte utfylling av melding om reindrift for driftsåret 2021/2022. Du kan bytte språk mellom bokmål og nordsamisk øverst til høyre på denne siden.

Det er leder av siidaandelen som skal levere inn melding om reindrift. Ved felles siidaandel må lederne bli enige seg imellom hvem som skal logge inn og sende inn meldingen på vegne av siidaandelen. Den andre lederen får automatisk tilsendt kvittering av søknaden i meldingsinnboksen i Altinn. Begge lederne kan logge seg inn i Altinn og se meldingen og er ansvarlig for at opplysningene er korrekt. Når du starter finner du informasjon på hver skjemaside om hva du skal fylle inn i feltene. Du finner også et spørsmålstegn, som du kan klikke på for å få hjelp.

Det er viktig at du setter deg inn i regelverket, slik at du vet hvilke rettigheter og plikter du har. Det ligger lenker til regelverket i menyen til høyre.

Fristen for å levere melding om reindrift er [redacted] 2022. Du kan gjøre endringer i meldingen helt frem til fristen for innlevering.

Status for din melding om reindrift for driftsåret 2021/2022

Status	Sist lagret	Sist sendt
Under arbeid	21.2.2022 - 13:10	21.2.2022 - 12:49

[Registrer melding om reindrift](#)

Lenker til regelverk

- [Reindriftsloven](#)
- [Forskrift om melding om reindrift](#)
- [Landbruksdirektoratets nettside](#)

Du kan bytte språk mellom bokmål og nordsamisk øverst i høyre hjørne.

Innhold i elektronisk melding om reindrift


1 - GRUNNOPPLYSNINGER	2
2 - KORRIGERING AV REINTALL	4
3 - REINTALL I DRIFTSÅRET	5
4 - MEDLEMMER I SIIDAANDELEN.....	8
5 - VEDLEGG.....	9
6 - OPPSUMMERING.....	10
Kvittering: Siidaandelsleder/e kan logge seg inn i altinn.no (innboks)	11

1 - GRUNNOPPLYSNINGER

Du kan trykke på spørsmålsteget for å få mer hjelp:


Grunnopplysninger

Felter merket med * er obligatoriske, og må fylles ut. Sist lagret for 6 minutter siden

Om siidaandelen 

Opplysningene er hentet fra Landbruksdirektoratets grunnregister. Du kan ikke endre disse opplysningene selv. Hvis du oppdager feil i opplysningene må du ta kontakt med statsforvalteren i ditt reinbeiteområde.

Siidaandelskode	Felles siidaandel
TEST01	Nei
Reinbeitedistrikt	
test-distrikt	

Leder(e) av siidaandelen 

Opplysningene er hentet fra Landbruksdirektoratets grunnregister. Du kan ikke endre disse opplysningene selv. Hvis du oppdager feil i opplysningene må du ta kontakt med statsforvalteren i ditt reinbeiteområde.

Navn	Fødselsnummer
-------------	----------------------

Navn og f.nr. på ledere er forhåndsutfyllt i skjemaet.

Kontaktinformasjon

Opplysningene er hentet fra Kontakt- og reservasjonsregisteret. Du kan selv endre opplysningene i registeret. Hvis du har endret opplysningene må du trykke på knappen "Hent ny kontaktinformasjon" for å vise oppdaterte opplysninger.

Navn

[Redacted]

Mobil

[Redacted]

E-post

[Redacted]

 Oppdager du feil i din kontaktinformasjon må du endre i [Kontakt- og reservasjonsregisteret](#). Vær oppmerksom på at om du logger ut av Kontakt- og reservasjonsregisteret så vil du også bli logget ut av skjemaet. Etter at du har endret opplysningene må du trykke på knappen "Hent ny kontaktinformasjon" slik at opplysningene vises her.

Hent ny kontaktinformasjon

Om ektefelle/samboer

Her vises opplysninger om ektefelle/samboer. Opplysningene kan endres.

Navn

[Redacted]

Fødselsnummer

[Redacted]



Endre til felles siidaandel

En felles siidaandel innebærer at begge ektefeller står solidarisk ansvarlige som ledere av siidaandelen. Før vi kan registrere en felles siidaandel, trenger vi bekreftelse fra begge ektefeller. Vi kommer derfor til å sende deg et skriv hvor vi ber om underskrift fra begge ektefeller. Først når bekreftelse er mottatt kan siidaandelen registreres som felles i våre fagsystemer. Om du har spørsmål til dette, ta kontakt med statsforvalteren i ditt reinbeiteområde.

Endre til felles siidaandel

Siidatilknytning

Hvis du ikke finner din siida i nedtrekksmenyen, må du ta kontakt med statsforvalteren i ditt reinbeiteområde.

Angi tilhørighet til sommer- og vintersiida. Om siidaandelen inngår i en helårssiida velger du samme siida i begge sesongene.

Sommersiida *

test-siida



Vintersiida *

test-siida



2 - KORRIGERING AV REINTALL

Felt 101 og 202 er forhåndsutfylt i skjemaet:

Korrigerering av reintall

Felter merket med * er obligatoriske, og må fylles ut.

Sist lagret for 50 sekunder siden

Korrigerering av reintall ?

Reintallet som vises i kode 101 er hentet fra melding om reindrift fra forrige driftsår. I kode 102 vises korreksjonstall i de siidaandelene hvor det har vært en offentlig kontrollert telling. Hvis du har behov for å gjøre en egen korrigerering av reintallet fra forrige driftsår gjør du dette i kode 103. Du kan for eksempel korrigere fra simlerein til okserein ved å sette -1 i feltet for simler og 1 i feltet for okser, eller gjøre andre nødvendige korrigeringer. Husk at du må forklare i merknadsfeltet hvorfor du korrigerer. I kode 104 regnes det ut et korrigert reintall fra forrige driftsår basert på korreksjonene i kode 102 og 103. Hvis du har spørsmål til korreksjonstallene i kode 102, ta kontakt med statsforvalteren i ditt reinbeiteområde.

Her vises reintallet i siidaandelen ved utgangen av forrige driftsår (kode 101). Her vises også korreksjonsfelter (kode 102 og 103). Hvis du vil korrigere reintall du hadde ved slutten av forrige driftsår, må du benytte feltet Annen korreksjon (kode 103). Ved hjelp av korreksjonsfeltene regnes det ut et korrigert reintall fra forrige driftsår (kode 104).

Kode	Beskrivelse	Antall dyr			
		Okserein	Kalv	Simlerein	Totalt
101	Reintall fra forrige driftsår	0	0	0	0
102	Korreksjon som følge av offentlig kontrollert telling	0	0	0	0
103	Annen korreksjon (gi forklaring i merknadsfelt)	0	0	0	0
104	Korrigerte reintall fra forrige driftsår	0	0	0	0

Merknad

Dette er en kommentar

979 tegn igjen

Felt 105, 106 og 107 er forhåndsutfylt i skjemaet:

Offentlig kontrollert telling ?

Feltene er kun utfylt for de siidaandeler hvor det har blitt gjennomført offentlig kontrollert telling. Hvis du har spørsmål til dette, ta kontakt med statsforvalteren i ditt reinbeiteområde.

Her vises resultat fra offentlig kontrollert telling i regi av statsforvalteren i ditt reinbeiteområde.

Kode	Beskrivelse	Antall dyr			
		Okserein	Kalv	Simlerein	Totalt
105	Yngre rein (0-2 år)	0	0	0	0
106	Eldre rein (over 2 år)	0	0	0	0
107	Total	0	0	0	0

Tidspunkt for telling

-

3 - REINTALL I DRIFTSÅRET

Reintall i driftsåret

Felter merket med * er obligatoriske, og må fylles ut.

Sist lagret for 18 minutter siden

Overføring av livdyr før kalving

I kode 108 kan du legge til antall livdyr som er kommet inn i siidaandelen før kalving. I kode 109 kan du trekke fra antall livdyr som er gått ut av siidaandelen før kalving. Overføring av livdyr før kalving kan være kjøp, salg, gave, overføring av personer med rein mellom siidaandeler etc. I merknadsfeltet må du beskrive hvorfor det har vært en overføring av livdyr og hvilken siidaandel de er overført fra/til.

Her legger du inn antall livdyr inn/ut før kalving, det vil si i perioden fra og med 1. april til kalving begynner. Du må gi en forklaring i merknadsfeltet nederst på siden.

Kode	Beskrivelse	Antall dyr			
		Okserein	Kalv	Simlerein	Totalt
108	Livdyr inn før kalving	<input type="text" value="0"/>	<input type="text" value="0"/>	<input type="text" value="0"/>	<input type="text" value="0"/>
109	Livdyr ut før kalving	<input type="text" value="0"/>	<input type="text" value="0"/>	<input type="text" value="0"/>	<input type="text" value="0"/>

Aldersoverføring av kalver fra forrige driftsår

Antall kalver født i forrige driftsår er hentet fra Korrigerte reintall fra forrige driftsår (kode 104).

Her legger du inn hvor mange fjorårskalver som er blitt okserein og simlerein.

Antall kalver født i forrige driftsår

Antall fjorårskalver som er okserein *

Antall fjorårskalver som er simlerein *

Kalver født

Her legger du inn antall kalver som er født i driftsåret, og hvor mange av disse kalvene som ble merket.

Antall kalver født i driftsåret *

Antall kalver merket i driftsåret *

Overføring av livdyr etter kalving

I kode 110 kan du legge til antall livdyr som er kommet inn i siidaandelen etter kalving. I kode 111 kan du trekke fra antall livdyr som er gått ut av siidaandelen etter kalving. Overføring av livdyr etter kalving kan være kjøp, salg, gave, overføring av personer med rein mellom siidaandeler etc. I merknadsfeltet må du beskrive hvorfor det har vært en overføring av livdyr og hvilken siidaandel de er overført fra/til.

Her legger du inn antall livdyr inn/ut etter kalving. Du må gi en forklaring i merknadsfeltet nederst på siden.

Kode	Beskrivelse	Antall dyr			
		Okserein	Kalv	Simlerein	Totalt
110	Livdyr inn etter kalving	0	0	0	0
111	Livdyr ut etter kalving	0	0	0	0

Slakt av rein

I kode 112 skal du legge inn antall rein slaktet ved slakteri. Det er viktig at du sjekker med ditt slakteri at tallene er korrekte. Forvaltningen legger til grunn innmeldte tall her. I kode 113 skal du legge inn antall rein slaktet utenom slakteri til privat bruk. I kode 114 skal du legge inn antall rein slaktet utenom slakteri og solgt privat. I kode 115 skal du legge inn antall rein slaktet i utlandet, og antall rein slaktet i Norge men omsatt i utlandet.

Her skal du legge inn slakteopplysninger for siidaandelen. Du kan laste opp dokumentasjon på utført slakt på siden "Vedlegg".

Kode	Beskrivelse	Antall dyr			
		Okserein	Kalv	Simlerein	Totalt
112	Rein slaktet ved slakteri	0	0	0	0
113	Rein slaktet til privat uttak	0	0	0	0
114	Rein slaktet til privat omsetning	0	0	0	0
115	Rein slaktet utenlands	0	0	0	0

Tap som skyldes fredet rovvilt

Her skal du legge inn og fordele antall rein som du antar er tapt til fredet rovvilt.

Kode	Beskrivelse	Antall dyr			
		Okserein	Kalv	Simlerein	Totalt
116	Tap som skyldes gaupe	0	0	0	0
117	Tap som skyldes jerv	0	0	0	0
118	Tap som skyldes bjørn	0	0	0	0
119	Tap som skyldes ulv	0	0	0	0
120	Tap som skyldes kongeørn	0	0	0	0

Tap som ikke skyldes fredet rovvilt



Her skal du legge inn og fordele antall rein som er tapt til andre årsaker enn fredet rovvilt.

Kode	Beskrivelse	Antall dyr			
		Okserein	Kalv	Simlerein	Totalt
121	Tap på grunn av trafikk	0	0	0	0
122	Tap på grunn av sykdom	0	0	0	0
123	Tap på grunn av ulykke	0	0	0	0
124	Annen kjent tapsårsak (ikke rovvilt)	0	0	0	0
124B	Ukjent tapsårsak (ikke rovvilt)	1	0	0	1

Oppsummert reintall i driftsåret ?



Oppsummeringen tar utgangspunkt i Korrigert reintall fra forrige driftsår (kode 125). Tallene er hentet fra Korrigerte reintall fra forrige driftsår (kode 104) på forrige side. I kodene 126 til 132 legges det til og trekkes fra rein basert på din utfylling. Kode 133 viser reintall ved utgangen av driftsåret basert på denne utregningen.

Her vises en oppsummering basert på din utfylling av feltene på denne siden.

Kode	Beskrivelse	Antall dyr			
		Okserein	Kalv	Simlerein	Totalt
125	Korrigert reintall fra forrige driftsår	0	0	0	0
126	Overføring av livdyr før kalving	3	0	1	4
127	Aldersoverføring av fjorårskalv	0	0	0	0
128	Kalver født	0	0	0	0
129	Overføring av livdyr etter kalving	0	0	0	0
130	Slakt av rein	0	0	0	0
131	Tap av rein til fredet rovvilt	0	0	0	0
132	Tap av rein som ikke skyldes fredet rovvilt	-1	0	0	-1
133	Reintall ved utgangen av driftsåret	2	0	1	3

Merknader

Her skal du gi en forklaring på overføring av livdyr før og etter kalving.

Test

4 - MEDLEMMER I SIIDAANDELEN

Medlemmer i siidaandelen

Felter merket med * er obligatoriske, og må fylles ut.

Sist lagret for 23 minutter siden

Medlemmer i siidaandelen ?

Her vises medlemmene i siidaandelen basert på opplysninger i Landbruksdirektoratets grunnregister. Du kan legge til eller fjerne medlemmer i skjemaet. Siidaandelens reintall i kode 133 skal fordeles på medlemmene. Reintallet som skal fordeles vises nederst i tabellen. Det vises også et felt "Til fordeling", dette feltet teller ned ettersom du begynner å fordele rein på medlemmene. Når dette feltet viser 0 er alle rein fordelt. Disse personene skal med i reindrifsmeldingen: Leder(e) av siidaandelen, ektefelle som ikke er leder av siidaandel, umyndige barn til leder (uavhengig av om de har eget reinmerke), og personer som har eget reinmerke og som i samsvar med reindrifsløven § 10 annet ledd er en del av siidaandelen. Lederes myndige barn uten rein kan også stå på meldingen.

Medlemmer i siidaandelen

Felter merket med * er obligatoriske, og må fylles ut.

Sist lagret for 5 dagn siden

Medlemmer i siidaandelen ?

Her vises medlemmene i siidaandelen basert på opplysninger i Landbruksdirektoratets grunnregister. Du kan legge til eller fjerne medlemmer i skjemaet. Siidaandelens reintall i kode 133 skal fordeles på medlemmene. Reintallet som skal fordeles vises nederst i tabellen. Det vises også et felt "Til fordeling", dette feltet teller ned ettersom du begynner å fordele rein på medlemmene. Når dette feltet viser 0 er alle rein fordelt. Disse personene skal med i reindrifsmeldingen: Leder(e) av siidaandelen, ektefelle som ikke er leder av siidaandel, umyndige barn til leder (uavhengig av om de har eget reinmerke), og personer som har eget reinmerke og som i samsvar med reindrifsløven § 10 annet ledd er en del av siidaandelen. Lederes myndige barn uten rein kan også stå på meldingen.

Her skal du oppgi hvem som er medlem i siidaandelen og antallet rein som medlemmene har ved utgangen av driftsåret. Dersom du leverer melding om reindrift flere ganger, og endrer på medlemmer, må du også levere søknad om tilskudd til siidaandeler og reinlag på nytt.

Navn	Fødselsnummer	Antall dyr			Totalt	
		Okserein	Kalv	Simlerein		
[REDACTED]	[REDACTED]	0	0	0	0	
[REDACTED]	[REDACTED]	0	0	0	0	✘
Til fordeling		6	0	9	15	
Reintall ved utgangen av driftsåret		6	0	9	15	

⊖ Alle rein må fordeles på medlemmene

+ Legg til medlem

I merknadsfeltet må du gi utfyllende informasjon om medlemmer som er kommet til eller fjernet fra siidaandelen. Ved overføring av personer med rein til andre siidaandeler skal du oppgi hvem dette gjelder, antall rein vedkommende har og hvilken siidaandel personen er overført til. Her skal du også oppgi begrunnelse for hvorfor medlemmer er lagt til eller fjernet.

Merknad

1000 tegn igjen

Forrige

Neste

Lagre (fortsett utfylling senere)

Sist lagret for 1 minutt siden


5 - VEDLEGG

Vedlegg

Opplasting av vedlegg

Her kan du laste opp dokumentasjon til melding om reindrift.

Filnavn	Dato for opplasting	Kommentar	Handlinger
Ingen dokumenter			

 Last opp vedlegg

Forrige

Neste

Lagre (fortsett utfylling senere)

Sist lagret for 5 døgn siden

6 - OPPSUMMERING

Oppsummer og send

Felter merket med * er obligatoriske, og må fylles ut.

Sist lagret for 6 minutter siden

Utfyllende informasjon til søknaden ?

I merknadsfeltet kan du legge til informasjon, presisere opplysninger eller gi andre merknader som du mener er relevant for siidaandelens melding om reindrift. Spørsmål skal ikke skrives i merknadsfeltet. Om du har spørsmål, ta kontakt med statsforvalteren i ditt reinbeiteområde.

I merknadsfeltet kan du legge inn informasjon som du mener statsforvalteren trenger for å kunne godkjenne siidaandelens melding om reindrift.

Merknad

1000 tegn igjen

[Forhåndsvis melding om reindrift \(pdf\)](#)



* Bekreftelse av opplysninger

- Jeg forsikrer at opplysningene i meldingen er korrekte. Jeg er klar over at jeg må kunne dokumentere opplysningene i meldingen ytterligere, hvis jeg blir bedt om det. Jeg er kjent med reglene i lov og forskrift, og jeg er kjent med at eventuelle uriktige opplysninger kan føre til reduksjon, bortfall eller tilbakebetaling av tilskudd. Jeg er kjent med at uriktige opplysninger i søknaden kan medføre straffeansvar etter straffeloven kapittel 30.

* Kontroller og send inn ?

Før du kan levere meldingen må skjemaet kontrolleres. Trykk derfor på knappen "Kontroller melding". Du får en oversikt over feil og varseler på toppen av siden. Etter at skjemaet er kontrollert, og det ikke finnes stoppende feil som vises som røde meldinger, kan du levere meldingen. Trykk da på knappen "Send inn".

[Kontroller melding](#)

[Send inn](#)

Melding om reindrift

Du representerer nå [redacted] med fødselsnummer [redacted] [Vis](#)
Du er registrert som ansvarlig leder for siidaandel **TEST08**

Kvittering for innsendt melding om reindrift

Melding om reindrift gjelder driftsåret 2021/2022

- ✓ Du er ferdig med registreringen. En bekreftelse med vedlagt pdf av innsendte opplysninger er sendt til din meldingsboks i Altinn.
- ✓ Du kan fremdeles gjøre endringer og sende inn opplysninger på nytt frem til fristen. Har du levert melding om reindrift mer enn en gang, må du også levere søknad om tilskudd til siidaandeler og reinlag på nytt.

Lenker til regelverk

[Reindriftsloven](#)

[Forskrift om melding om reindrift](#)

[Landbruksdirektoratets nettside](#)

Status for din melding om reindrift for driftsåret 2021/2022

Status	Sist lagret	Sist sendt
Fullført	8.3.2022 - 14:15	8.3.2022 - 14:15

[Registrer melding om reindrift](#)

Kvittering: Siidaandelsleder/e kan logge seg inn i altinn.no (innboks)

[Altinn](#)

[innboks](#)

[alle skjema](#)

[profil](#)

[Language](#)

[Logg inn](#)

Søk etter innhold

